





BÁO CÁO CHIẾN LƯỢC TUẦN 04/05 - 05/05/2023
KỶ VỌNG HIỆU ỨNG TÍCH CỰC TỪ THƯƠNG VỤ
MUA LẠI FIRST REPUBLIC BANK CỦA JP MORGAN

QUAN ĐIỂM THỊ TRƯỜNG TUẦN TỪ 04/05 - 05/05/2023

-  Trong tuần qua, First Republic Bank chính thức bán mình cho JPMorgan Chase & Co. Việc JP Morgan tiếp nhận mọi khoản tiền gửi tại First Republic Bank, bao gồm các khoản tiền gửi không được bảo hiểm, giúp cải thiện tâm lý của người rút tiền đối với thị trường tài chính Mỹ, nhất là sau các vụ phá sản của SVB và Signature Bank vào tháng 3.
-  Bên cạnh đó, hàng loạt ngân hàng tiếp tục giảm lãi suất huy động trong tuần qua, với mức giảm 0,1 – 0,5 điểm phần trăm tại các kỳ hạn từ 6 tháng trở lên. Động thái trên diễn ra sau khi NHNN thông báo giảm lãi suất điều hành trong tháng 3.
-  Trong khi đó, Tổng Cục Thống kê cũng đã công bố Báo cáo Kinh tế - Xã hội 4 tháng đầu năm 2023 vào ngày 29/04. Một số thông tin đáng chú ý bao gồm: khách quốc tế đến Việt Nam đạt 3,68 triệu lượt người; kim ngạch xuất khẩu hàng hóa tháng 4 đạt 27,54 tỷ USD, giảm 7,3% so với tháng trước và hơn 17% so với cùng kỳ năm trước.
-  **Trên TTCK, thị trường trong tuần qua ghi nhận sự cải thiện nhẹ cả về điểm số lẫn thanh khoản, giúp chỉ số Vn-Index ghi nhận tăng 0,6% lên 1,049 điểm. Trong bối cảnh các TTCK thế giới đồng loạt ghi nhận diễn biến tích cực sau thông tin về vụ mua lại First Republic Bank của JP Morgan, chúng tôi kỳ vọng hiệu ứng trên cũng tiếp diễn với TTCK trong nước, giúp VN- Index áp sát mốc 1,060 điểm trong tuần 04.05 – 05.05.2023.**

THÔNG TIN	MỨC ĐỘ ẢNH HƯỞNG	ĐÁNH GIÁ
First Republic Bank chính thức bán mình cho JPMorgan Chase & Co	Tích cực	Việc JP Morgan tiếp nhận mọi khoản tiền gửi tại First Republic Bank, bao gồm các khoản tiền gửi không được bảo hiểm, giúp cải thiện tâm lý của người rút tiền đối với thị trường tài chính Mỹ, nhất là sau các vụ phá sản của SVB và Signature Bank vào tháng 3.
4 tháng đầu năm, khách quốc tế đến Việt Nam đạt 3,68 triệu lượt người	Trung lập	Kết quả trên tuy gấp nhiều lần so với cùng kỳ nhưng vẫn chỉ tương đương 61,7% so với năm 2019 – thời điểm trước khi xảy ra đại dịch Covid-19.
Kim ngạch xuất khẩu hàng hóa tháng 4 đạt 27,54 tỷ USD, giảm 7,3% so với tháng trước và hơn 17% so với cùng kỳ năm trước	Trung lập	Kết quả trên không bất ngờ khi hàng loạt thị trường xuất khẩu chủ lực của Việt Nam đồng loạt ghi nhận sụt giảm mạnh nhu cầu tiêu dùng.
Hàng loạt ngân hàng tiếp tục giảm lãi suất huy động trong tuần qua, với mức giảm 0,1 – 0,5 điểm phần trăm tại các kỳ hạn từ 6 tháng trở lên	Trung lập	Động thái trên diễn ra sau khi NHNN thông báo giảm lãi suất điều hành trong tháng 3.

TỔNG QUAN TTCK TOÀN CẦU TUẦN QUA

Chỉ số	28/04/2023	% tuần	P/E	P/B
VN-Index	1.042,91	-0,95%	13,80	1,66
S&P 500	4.129,79	-0,40%	19,75	4,08
Dow Jones	33.786,62	-0,71%	20,08	4,51
Nasdaq	12.059,56	-0,88%	33,48	5,07
DAX	15.795,97	0,42%	12,51	1,58
FTSE 100	7.902,61	0,76%	11,09	1,75
Nikkei 225	28.679,85	0,65%	23,56	1,78
Shanghai Composite	3.367,03	1,47%	13,45	1,44
Thailand SET	1.565,10	-2,00%	19,17	1,54
Malaysia	1.422,11	-0,84%	14,99	1,33
Philippines	6.520,44	1,11%	-	-
Indonesia JCI	6.821,81	0,15%	15,77	1,94

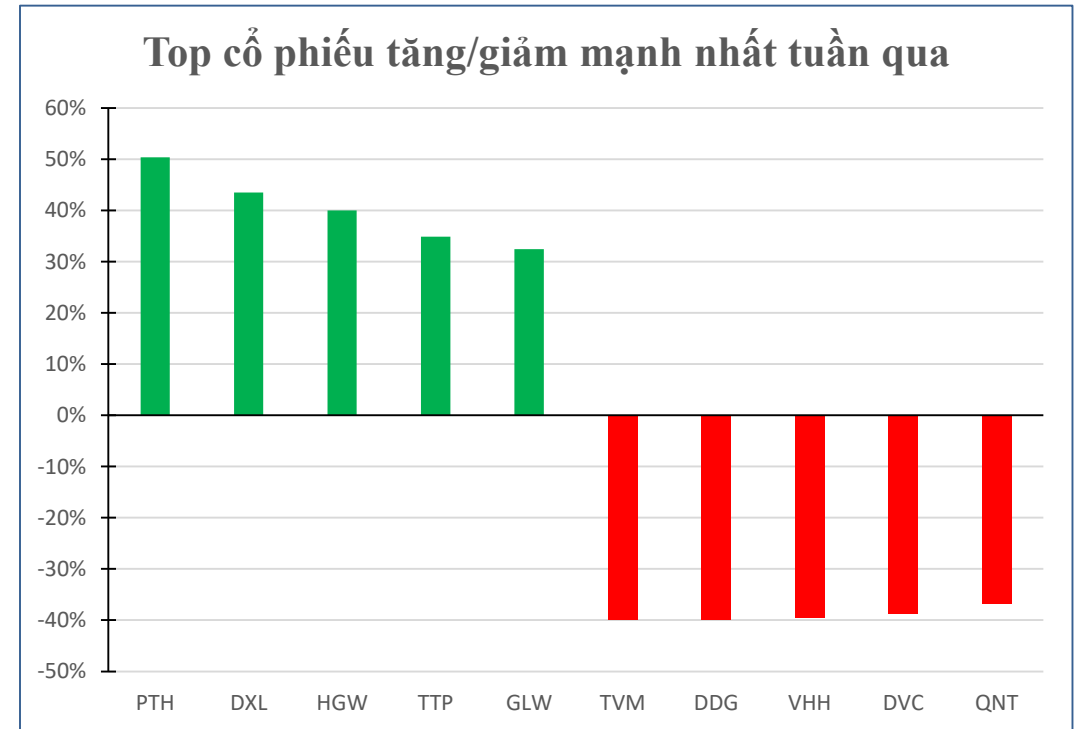
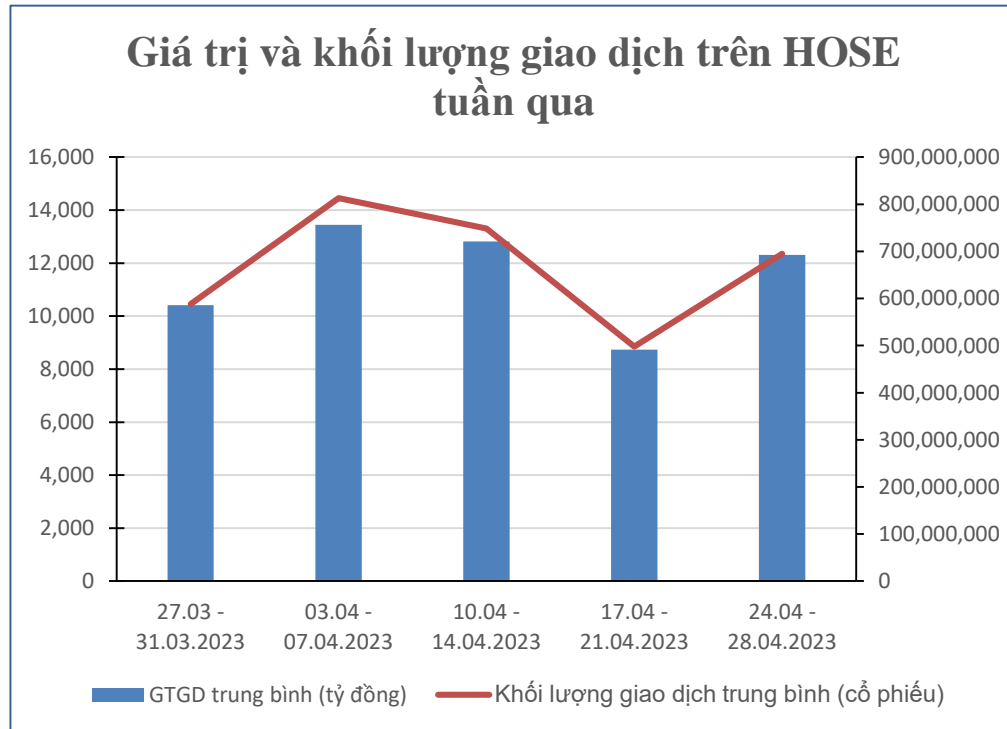
TỔNG QUAN TTCK VIỆT NAM TUẦN QUA

Thị trường chứng khoán Việt Nam có tuần giao dịch đầy rung lắc trong bối cảnh thanh khoản tăng nhẹ. Hiện tại chỉ báo MACD đang cho thấy các tín hiệu tích cực trong ngắn hạn, chỉ báo ADX hiện tại đang nằm ở mức 30,44. Xét trong ngắn hạn T+3, sức mạnh tổng quan của chỉ số VN-Index ghi nhận duy trì kịch bản diễn biến hồi phục và gia tăng trong bối cảnh dư địa điều chỉnh đang có dấu hiệu suy yếu cùng với thanh khoản thị trường suy giảm phản ánh sự thận trọng của dòng tiền. Nhà đầu tư có thể cân nhắc gia tăng tỷ trọng nắm giữ nếu chỉ số VN-Index cho thấy sức bật và hồi phục tốt về lại vùng hỗ trợ 1.050 – 1.055 điểm, hướng tới quay trở lại và vượt ngưỡng kháng cự 1.082 điểm.





TỔNG QUAN TTCK VIỆT NAM TUẦN QUA

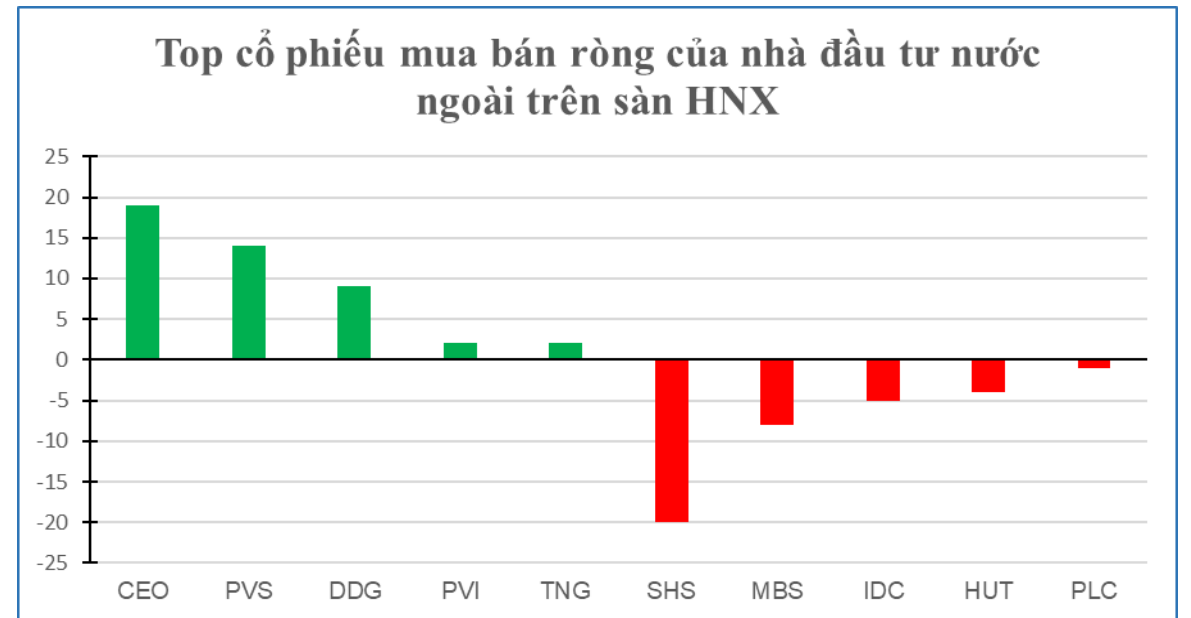
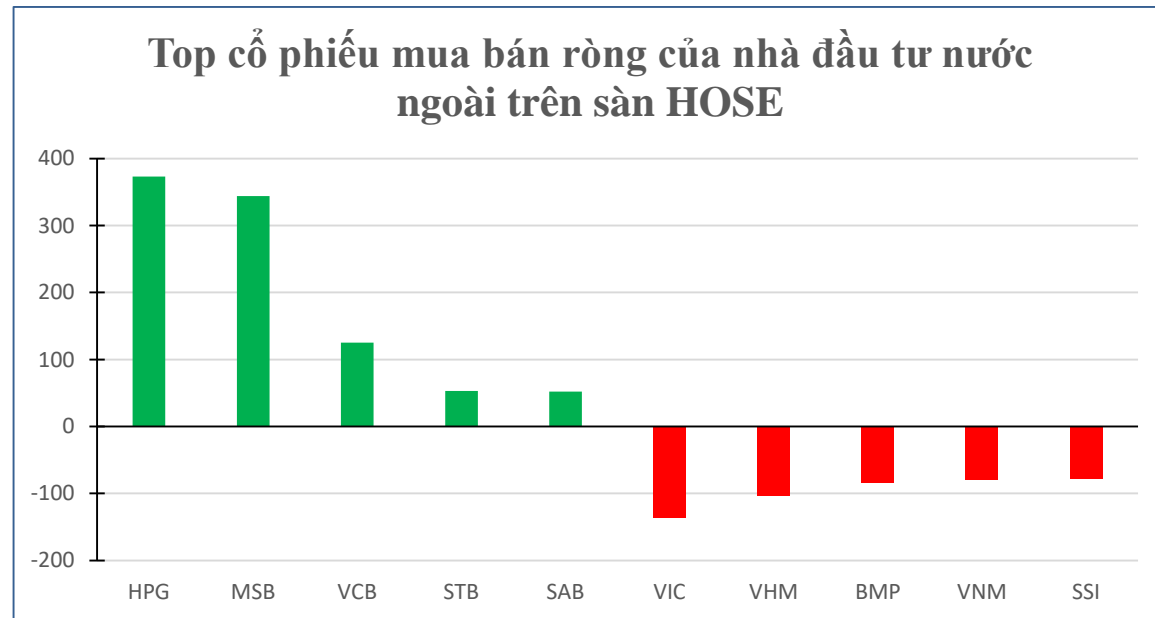
Thống kê từ Vietstock cho thấy giá trị giao dịch trung bình mỗi phiên trong tuần qua đạt 12,306 tỷ đồng, tăng 41% so với tuần trước. Tương tự, khối lượng cổ phiếu giao dịch trung bình ghi nhận cũng ghi nhận tăng 40% đạt 695 triệu cổ phiếu. Trong bối cảnh đó, vẫn xuất hiện nhiều cổ phiếu tăng điểm ấn tượng như PTH (50,39%), DXL (43,48%), HGW (40%). Ở chiều ngược lại, 3 cổ phiếu giảm mạnh nhất trên HOSE tuần qua là TVM (-40%), DDG (-40%), VHH (-39,51%).



TỔNG QUAN TTCK VIỆT NAM TUẦN QUA

 Khối ngoại chấm dứt bán ròng sau 4 tuần bán ròng liên tiếp với giá trị đạt 21 tỷ đồng. Đáng chú ý, trên kênh khớp lệnh khối ngoại lại ghi nhận bán ròng 745 tỷ đồng.

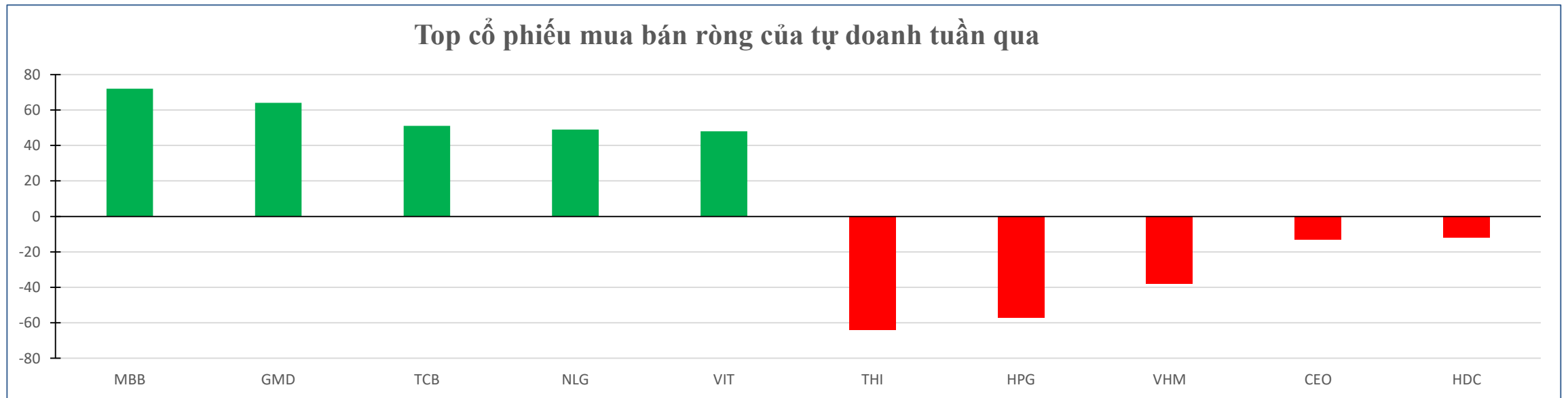
 Khối ngoại sàn HoSE mua ròng mạnh nhất mã HPG với giá trị 373 tỷ đồng. Tiếp sau đó, hai mã MSB và VCB đều được mua ròng trên 100 tỷ đồng. Các mã STB và SAB đều có giá trị mua ròng trên 50 tỷ đồng. Ở chiều ngược lại, cổ phiếu VIC đứng đầu danh sách bán ròng của khối ngoại sàn này với 137 tỷ đồng. VHM đứng sau với giá trị bán ròng là 104 tỷ đồng. Hai mã VNM và BMP đều bị bán ròng trên 55 tỷ đồng.



TỔNG QUAN TTCK VIỆT NAM TUẦN QUA

Trong tuần qua khối tự doanh tiếp tục duy trì đà mua ròng với giá trị đạt 100 tỷ đồng, với lực mua tập trung chủ yếu vào các phiên 25 và 27/04.

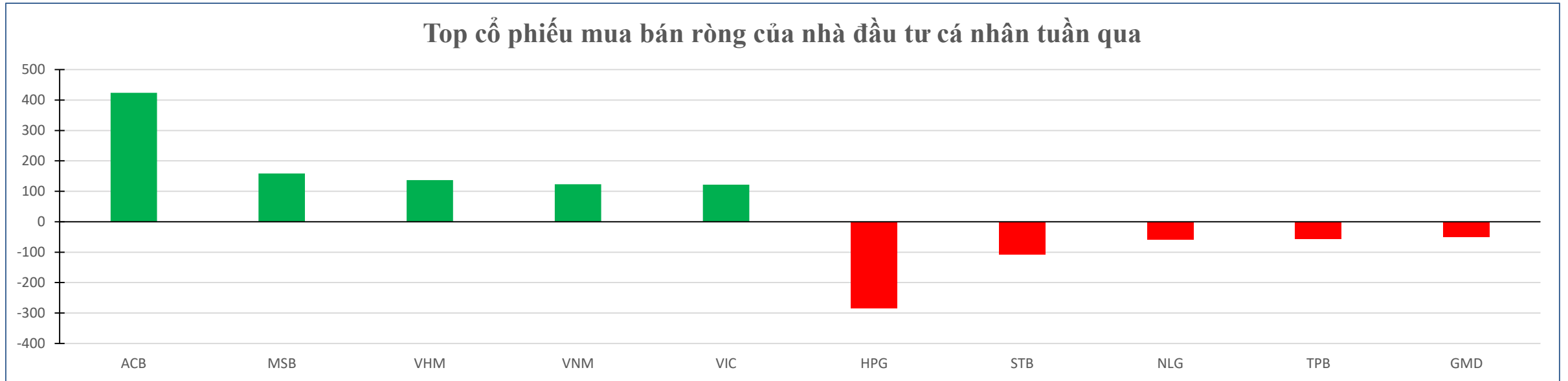
MBB được mua ròng mạnh nhất với 72 tỷ đồng. Cổ phiếu GMD và TCB đứng sau với giá trị mua ròng lần lượt 64 tỷ đồng và 51 tỷ đồng. Ở chiều ngược lại, cổ phiếu THI bị bán ròng mạnh nhất với giá trị 64 tỷ đồng. Tiếp sau đó, HPG cũng bị bán ròng 57 tỷ đồng. VHM và CEO bị bán ròng lần lượt 38 tỷ đồng và 13 tỷ đồng.



DÒNG TIỀN ĐẦU TƯ TRÊN TTCK VIỆT NAM

🇻🇳 Nhà đầu tư cá nhân trong nước mua ròng 1,370 tỷ đồng trong tuần qua. Lực mua tập trung chủ yếu vào cổ phiếu trong chỉ số VN30.

🇻🇳 Cụ thể, cá nhân trong nước mua ròng mạnh nhất mã ACB với giá trị 424 tỷ đồng. Tiếp sau đó, MSB cũng được mua ròng 159 tỷ đồng. Ở chiều ngược lại, HPG đứng đầu danh sách bán ròng với 285 tỷ đồng. STB và NLG bị bán ròng lần lượt 107 tỷ đồng và 58 tỷ đồng.



THÔNG BÁO MIỄN TRỪ TRÁCH NHIỆM

Nội dung bản tin này do Công ty cổ phần chứng khoán Công thương (Vietinbank Securities) cung cấp, chỉ mang tính chất tham khảo. Mặc dù mọi thông tin đều được thu thập từ những nguồn, tờ báo đáng tin cậy, nhưng Vietinbank Securities không đảm bảo được tuyệt đối được độ chính xác của thông tin hay bất kỳ vấn đề nào liên quan đến việc sử dụng bản tin này.

Các ý kiến tổng hợp, dự báo chỉ thể hiện quan điểm của tác giả tại thời điểm phát hành, báo cáo chỉ nhằm mục đích cung cấp thông tin tham khảo chứ không mang tính chất mời chào, mua bán, nắm giữ bất cứ cổ phiếu nào. Báo cáo này là tài sản của Công ty cổ phần chứng khoán Công thương (Vietinbank Securities).

Không ai được phép sao chép, tái sản xuất, phát hành cũng như phân phối báo cáo này vì bất cứ mục đích cá nhân hay thương mại nào nếu không có sự đồng ý của Vietinbank Securities.

Xin vui lòng ghi rõ nguồn khi trích dẫn các thông tin trong báo cáo này!