





BÁO CÁO CHIẾN LƯỢC TUẦN 08/05 - 12/05/2023
TÂM LÝ THẬN TRỌNG BAO TRÙM, XU HƯỚNG
GIẢM ĐIỂM TIẾP DIỄN

QUAN ĐIỂM THỊ TRƯỜNG TUẦN TỪ 08/05 - 12/05/2023

-  Trong tuần qua, Fed đã chính thức tăng 25 điểm lãi suất cơ bản trong cuộc họp chính sách tháng 5. Hành động của Fed phù hợp với dự báo của thị trường, tuy vậy vẫn chưa có dấu hiệu chính thức cho thấy đây chính là lần tăng lãi suất cuối cùng của Fed.
-  Trong khi đó, báo cáo mới nhất của HIS Markit cho thấy chỉ số PMI tháng 4 của Việt Nam đạt 46,7 điểm. Đây là mức giảm thứ 2 liên tiếp của chỉ số PMI trong bối cảnh nhu cầu tiêu dùng toàn cầu vẫn chưa cho thấy dấu hiệu hồi phục.
-  Bên cạnh đó, tại Hội nghị công tác tín dụng về triển khai thực hiện thông tư 03, Vụ trưởng Vụ tín dụng các ngành kinh tế cho biết tăng trưởng tín dụng toàn nền kinh tế tính đến ngày 25/04 đạt 2,57%. So với các năm trước, đây là mức tăng trưởng rất thấp, cho thấy nhu cầu đi vay của các doanh nghiệp tiếp tục sụt giảm trong bối cảnh mặt bằng lãi suất vẫn ở mức cao so với giai đoạn trước đại dịch.
-  **Trên TTCK, thị trường trong tuần qua ghi nhận sự sụt giảm mạnh cả về điểm số lẫn thanh khoản, khiến chỉ số Vn-Index ghi nhận giảm 0,8% xuống 1,040 điểm. Trong bối cảnh tâm lý thận trọng đang bao trùm giới đầu tư khi Fed vẫn chưa công bố chấm dứt hoàn toàn lộ trình tăng lãi suất và các thông tin công bố trong Báo cáo kinh tế - xã hội 4 tháng đầu năm vẫn chưa cho thấy các tín hiệu thực sự khởi sắc của kinh tế trong nước, VN-Index dự kiến tiếp tục duy trì xu hướng giảm điểm và dao động trong biên độ 1,015 – 1,040 trong tuần 08.05 – 12.05.2023.**

THÔNG TIN	MỨC ĐỘ ẢNH HƯỞNG	ĐÁNH GIÁ
Fed chính thức nâng 25 điểm cơ bản trong cuộc họp chính sách tháng 5	Trung lập	Hành động của Fed phù hợp với dự báo của thị trường, tuy vậy vẫn chưa có dấu hiệu chính thức cho thấy đây chính là lần tăng lãi suất cuối cùng của Fed.
Chỉ số PMI tháng 4 của Việt Nam đạt 46,7 điểm, theo IHS Markit	Tiêu cực	Đây là mức giảm thứ 2 liên tiếp của chỉ số PMI trong bối cảnh nhu cầu tiêu dùng toàn cầu vẫn chưa cho thấy dấu hiệu hồi phục.
Tăng trưởng tín dụng toàn nền kinh tế tính đến 25/04 đạt 2,57%, theo Vụ trưởng Vụ tín dụng các ngành kinh tế	Trung lập	So với các năm trước, đây là mức tăng trưởng rất thấp, cho thấy nhu cầu đi vay của các doanh nghiệp tiếp tục sụt giảm trong bối cảnh mặt bằng lãi suất vẫn ở mức cao so với giai đoạn trước đại dịch.
EVN chính thức tăng giá điện bán lẻ bình quân thêm 3% lên 1,920 đồng/kWh	Trung lập	Việc tăng giá điện giúp cải thiện kết quả kinh doanh của các doanh nghiệp ngành điện nhưng làm tăng gánh nặng chi phí cho các doanh nghiệp sản xuất.

TỔNG QUAN TTCK TOÀN CẦU TUẦN QUA

Chỉ số	05/05/2023	% tuần	P/E	P/B
VN-Index	1.040,12	-0,84%	13,80	1,66
S&P 500	4.061,22	-1,79%	19,75	4,08
Dow Jones	33.127,74	-2,06%	20,08	4,51
Nasdaq	11.966,40	-1,45%	33,48	5,07
DAX	15.734,24	-0,39%	12,51	1,58
FTSE 100	7.702,64	-1,91%	11,09	1,75
Nikkei 225	29.157,95	1,88%	23,56	1,78
Shanghai Composite	3.350,46	2,29%	13,45	1,44
Thailand SET	1.533,30	-0,45%	19,17	1,54
Malaysia	1.425,99	0,83%	14,99	1,33
Philippines	6.684,35	2,20%	-	-
Indonesia JCI	6.844,03	-0,96%	15,77	1,94

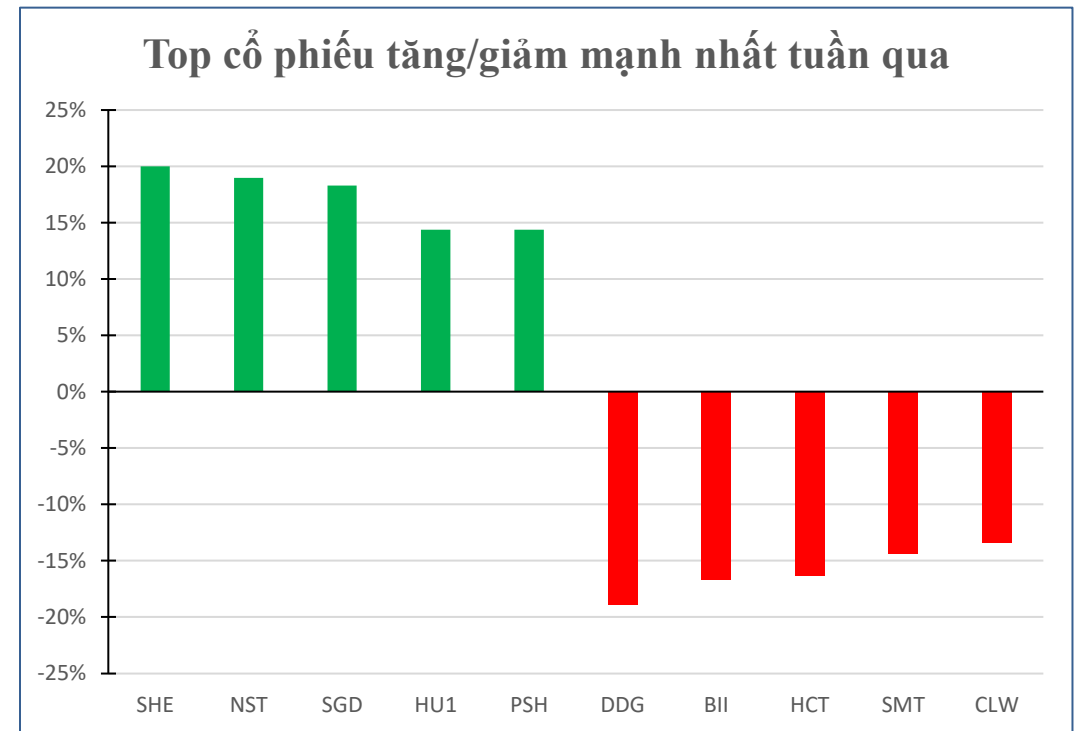
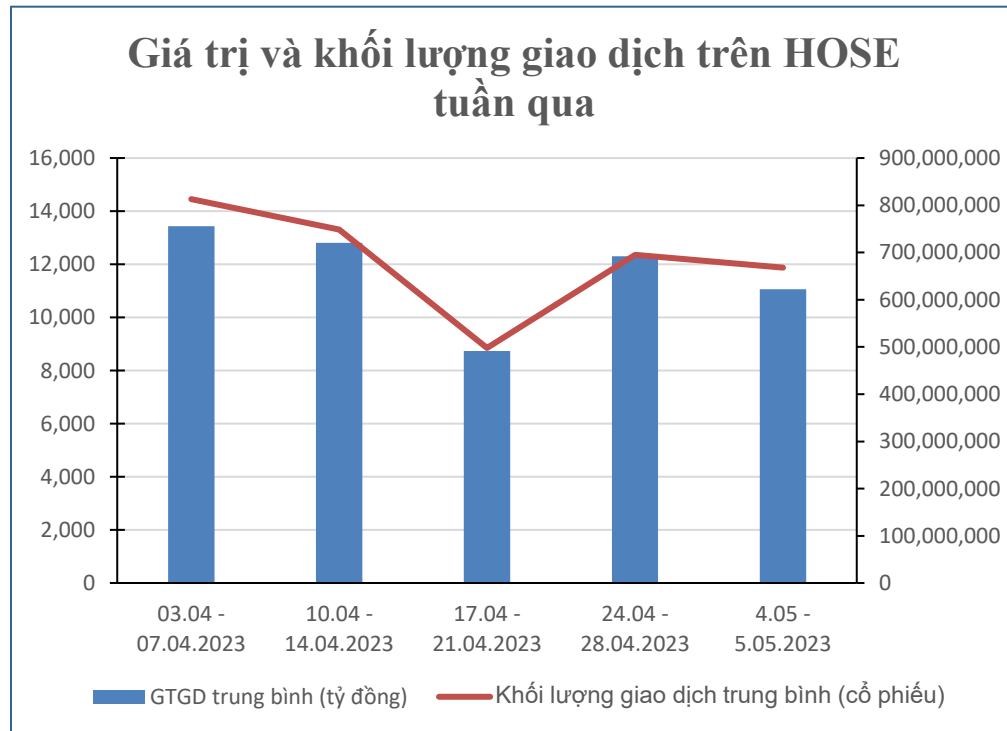
TỔNG QUAN TTCK VIỆT NAM TUẦN QUA

- Thị trường chứng khoán Việt Nam có tuần giao dịch đầy rung lắc trong bối cảnh thanh khoản giảm nhẹ. Hiện tại chỉ báo MACD đang cho thấy các tín hiệu tích cực trong ngắn hạn, chỉ báo ADX hiện tại đang nằm ở mức 19.99. Xét trong ngắn hạn T+3, sức mạnh tổng quan của chỉ số VN-Index ghi nhận duy trì kịch bản điều chỉnh trong bối cảnh nhóm cổ phiếu vốn hóa lớn đang gây áp lực tiêu cực lên toàn thị trường chung. Dưới áp lực điều chỉnh có chiều hướng được duy trì, chỉ số VN-Index có khả năng cao kiểm tra ngưỡng hỗ trợ 1.017 điểm.





TỔNG QUAN TTCK VIỆT NAM TUẦN QUA

Thống kê từ Vietstock cho thấy giá trị giao dịch trung bình mỗi phiên trong tuần qua đạt 11.064 tỷ đồng, giảm 10% so với tuần trước. Tương tự, khối lượng cổ phiếu giao dịch trung bình ghi nhận cũng ghi nhận giảm 4% đạt 667 triệu cổ phiếu. Trong bối cảnh đó, vẫn xuất hiện nhiều cổ phiếu tăng điểm ấn tượng như SHE (20%), NST (18,97%), SGD (18,31%). Ở chiều ngược lại, 3 cổ phiếu giảm mạnh nhất tuần qua là DDG (-18,89%), BII (-16,67%), HCT (-16,36%).

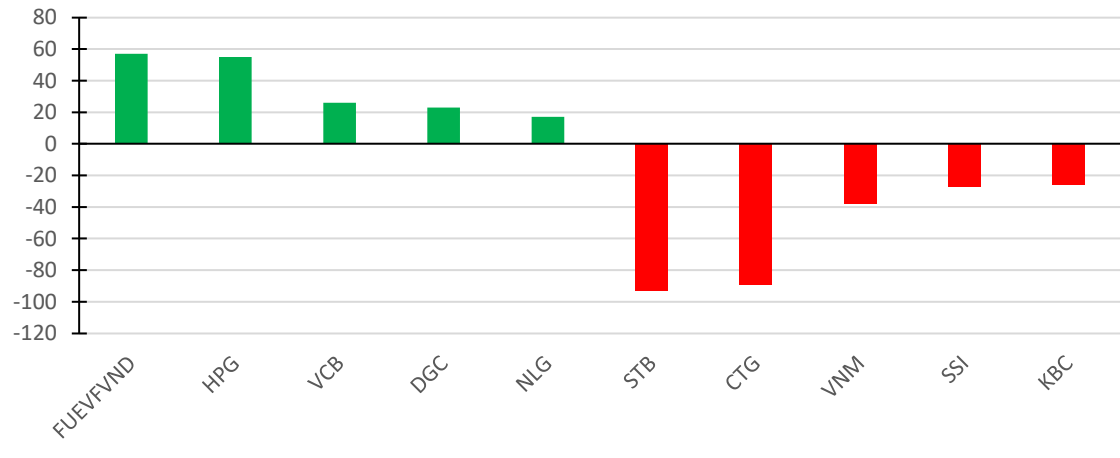


TỔNG QUAN TTCK VIỆT NAM TUẦN QUA

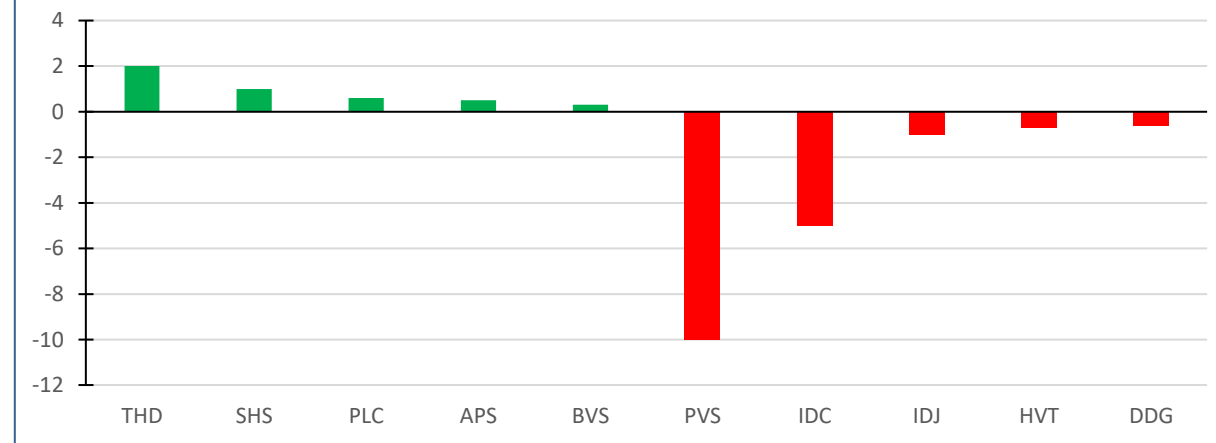
 Khối ngoại mua ròng với giá trị đạt 488 tỷ đồng. Đáng chú ý, trên kênh khớp lệnh khối ngoại lại ghi nhận bán ròng 502 tỷ đồng.

 Khối ngoại sàn HoSE mua ròng mạnh nhất mã FUEVFNVD với giá trị 57 tỷ đồng. Tiếp sau đó, hai mã HPG và VCB đều được mua ròng trên 20 tỷ đồng. Các mã DGC và NLG đều có giá trị mua ròng trên 10 tỷ đồng. Ở chiều ngược lại, cổ phiếu STB đứng đầu danh sách bán ròng của khối ngoại sàn này với 93 tỷ đồng. CTG đứng sau với giá trị bán ròng là 89 tỷ đồng. Hai mã VNM và SSI đều bị bán ròng trên 20 tỷ đồng.

Top cổ phiếu mua bán ròng của nhà đầu tư nước ngoài trên sàn HOSE



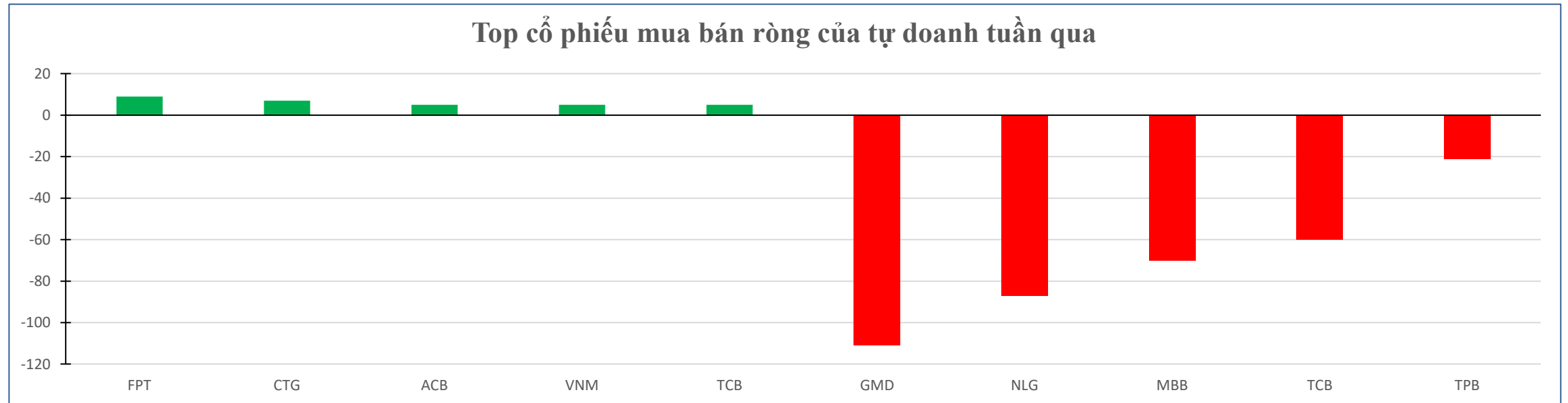
Top cổ phiếu mua bán ròng của nhà đầu tư nước ngoài trên sàn HNX



TỔNG QUAN TTCK VIỆT NAM TUẦN QUA

Trong tuần qua khối tự doanh chuyển sang bán ròng 391 tỷ đồng, tập trung vào phiên 04/05.

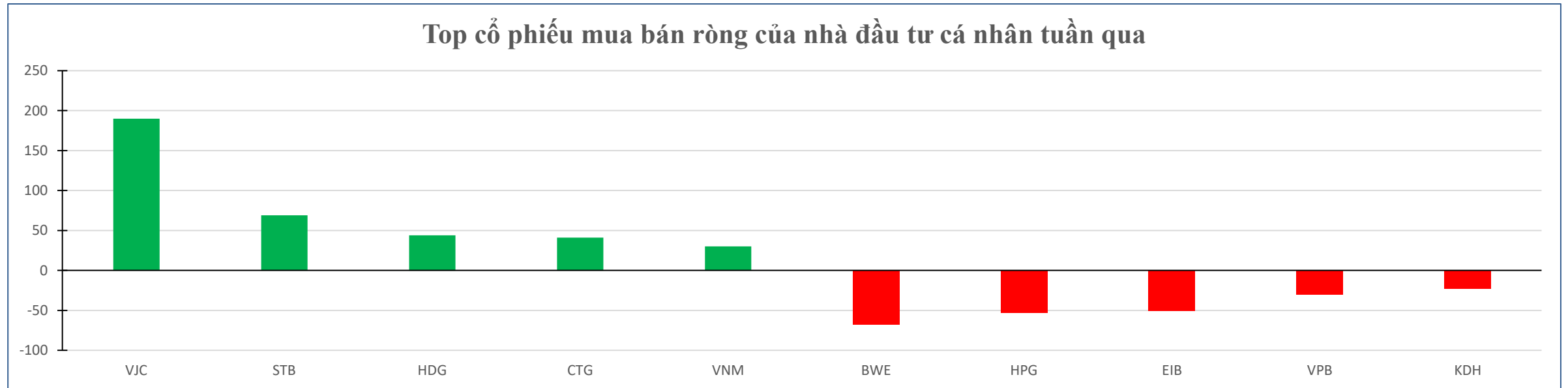
FPT được mua ròng mạnh nhất với 9 tỷ đồng. Cổ phiếu CTG và ACB đứng sau với giá trị mua ròng lần lượt 7 tỷ đồng và 5 tỷ đồng. Ở chiều ngược lại, cổ phiếu GMD bị bán ròng mạnh nhất với giá trị 111 tỷ đồng. Tiếp sau đó, NLG cũng bị bán ròng 87 tỷ đồng. MBB và TCB bị bán ròng lần lượt 70 tỷ đồng và 60 tỷ đồng.



DÒNG TIỀN ĐẦU TƯ TRÊN TTCK VIỆT NAM

📍 Nhà đầu tư cá nhân trong nước mua ròng 367 tỷ đồng trong tuần qua. Lực mua tập trung chủ yếu vào các cổ phiếu thuộc rổ VN30.

📍 Cụ thể, cá nhân trong nước mua ròng mạnh nhất mã VJC với giá trị 190 tỷ đồng. Tiếp sau đó, STB cũng được mua ròng 69 tỷ đồng. Ở chiều ngược lại, BWE đứng đầu danh sách bán ròng với 68 tỷ đồng. HPG và EIB bị bán ròng lần lượt 53 tỷ đồng và 51 tỷ đồng.



THÔNG BÁO MIỄN TRỪ TRÁCH NHIỆM

Nội dung bản tin này do Công ty cổ phần chứng khoán Công thương (Vietinbank Securities) cung cấp, chỉ mang tính chất tham khảo. Mặc dù mọi thông tin đều được thu thập từ những nguồn, tờ báo đáng tin cậy, nhưng Vietinbank Securities không đảm bảo được tuyệt đối được độ chính xác của thông tin hay bất kỳ vấn đề nào liên quan đến việc sử dụng bản tin này.

Các ý kiến tổng hợp, dự báo chỉ thể hiện quan điểm của tác giả tại thời điểm phát hành, báo cáo chỉ nhằm mục đích cung cấp thông tin tham khảo chứ không mang tính chất mời chào, mua bán, nắm giữ bất cứ cổ phiếu nào. Báo cáo này là tài sản của Công ty cổ phần chứng khoán Công thương (Vietinbank Securities).

Không ai được phép sao chép, tái sản xuất, phát hành cũng như phân phối báo cáo này vì bất cứ mục đích cá nhân hay thương mại nào nếu không có sự đồng ý của Vietinbank Securities.

Xin vui lòng ghi rõ nguồn khi trích dẫn các thông tin trong báo cáo này!