

BÁO CÁO CHIẾN LƯỢC TUẦN 22/05 - 26/05/2023
THANH KHOẢN CẢI THIỆN, VN-INDEX CHINH
PHỤC KHÁNG CỰ 1,080 ĐIỂM

QUAN ĐIỂM THỊ TRƯỜNG TUẦN TỪ 22/05 - 26/05/2023

- Trong tuần qua, chỉ số DXY đã bật tăng lên mức cao nhất trong vòng 7 tuần sau báo cáo từ Bộ Lao động Mỹ cho biết số đơn xin trợ cấp thất nghiệp ban đầu của Mỹ trong tuần gần nhất thấp hơn dự kiến, là 242.000 đơn, trong khi dự báo là 254.000 đơn.
- Bên cạnh đó, ngày 17/05, Chính phủ đã chính thức thông qua Quy hoạch điện VIII. Quy hoạch điện VIII giúp nâng tỷ trọng đóng góp của các nhà máy năng lượng tái tạo (nhất là điện gió) đối với cơ cấu điện sản xuất.
- Trong khi đó, theo số liệu từ Tổng Cục Hải quan, cán cân thương mại của Việt Nam trong kỳ 2 tháng 4 ghi nhận xuất siêu 2,33 tỷ USD. Tuy vậy, các doanh nghiệp FDI tiếp tục là động lực chính đóng góp vào kết quả này.
- Trên TTCK, thị trường trong tuần qua ghi nhận sự cải thiện nhẹ về điểm số cùng giá trị giao dịch trung bình mỗi phiên ghi nhận mức cao nhất kể từ tháng 3, đạt 12,491 tỷ đồng. Chúng tôi kỳ vọng với việc dòng tiền đã bắt đầu quay trở lại, chỉ số VN-Index sẽ quay trở lại xu hướng tăng điểm và chính phục kháng cự quan trọng 1,080 điểm trong tuần 22.05 – 26.05.2023.**

ĐÁNH GIÁ TÁC ĐỘNG MỘT SỐ THÔNG TIN KINH TẾ TUẦN QUA

THÔNG TIN	MỨC ĐỘ ẢNH HƯỞNG	ĐÁNH GIÁ
Chỉ số DXY đạt đỉnh cao nhất 7 tuần trong phiên 19/05	Trung lập	Chỉ số DXY bật tăng trong bối cảnh một loạt dữ liệu cho thấy nền kinh tế Mỹ tiếp tục tăng trưởng vững chắc, làm giảm bớt khả năng Cục Dự trữ Liên bang sắp nới lỏng chính sách tiền tệ.
Số tài khoản chứng khoán mở mới tháng 4 đạt chưa đến 25,000 tài khoản	Trung lập	Việc thị trường tiếp tục duy trì diễn biến đi ngang cùng mặt bằng lãi suất duy trì ở mức cao khiến kênh chứng khoán chưa thu hút được sự tham gia trở lại của dòng tiền.
Theo số liệu sơ bộ từ Tổng Cục Hải quan, cán cân thương mại của Việt Nam trong kỳ 2 tháng 4 ghi nhận xuất siêu 2,33 tỷ USD	Trung lập	Các doanh nghiệp FDI tiếp tục là động lực chính đóng góp vào kết quả này.
Chính phủ chính thức thông qua Quy hoạch điện VIII vào ngày 17/05	Trung lập	Quy hoạch điện VIII giúp nâng tỷ trọng đóng góp của các nhà máy năng lượng tái tạo (nhất là điện gió) đối với cơ cấu điện sản xuất.

TỔNG QUAN TTCK TOÀN CẦU TUẦN QUA


Chỉ số	19/05/2023	% tuần	P/E	P/B
VN-Index	1.067,07	0,16%	14,55	1,64
S&P 500	4.198,05	1,63%	20,04	4,03
Dow Jones	33.535,91	0,68%	19,35	4,30
Nasdaq	12.688,84	2,92%	35,27	5,17
DAX	16.163,36	2,07%	13,18	1,39
FTSE 100	7.742,30	0,15%	10,82	1,73
Nikkei 225	30.793,58	4,78%	30,14	1,84
Shanghai Composite	3.272,01	-0,01%	14,92	1,39
Thailand SET	1.526,69	-2,60%	20,84	1,49
Malaysia	1.426,31	0,24%	15,01	1,34
Philippines	6.660,18	1,25%	-	-
Indonesia JCI	6.663,11	-2,18%	14,42	1,89

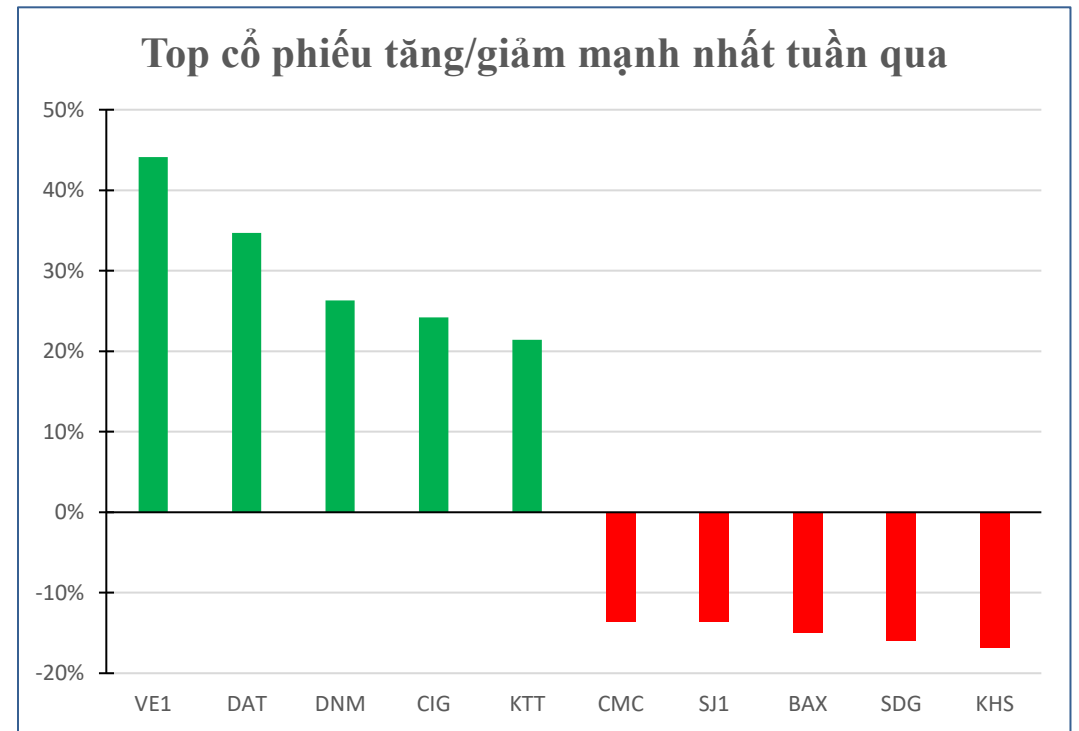
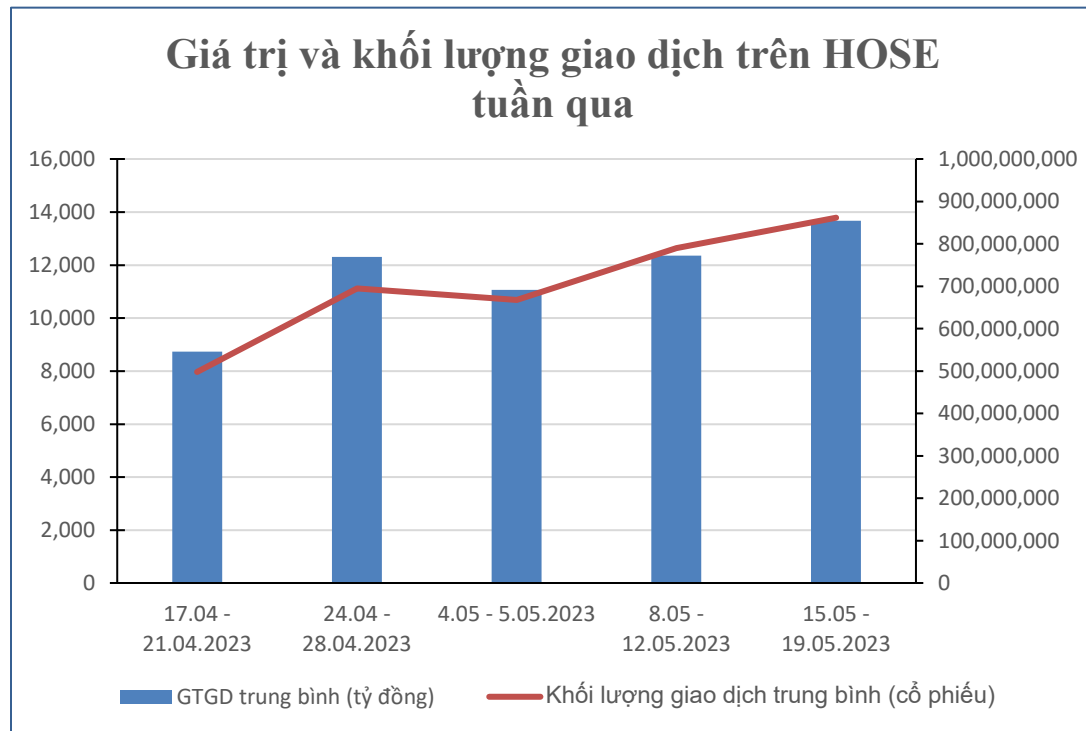
TỔNG QUAN TTCK VIỆT NAM TUẦN QUA

Thị trường chứng khoán Việt Nam có tuần giao dịch đầy rung lắc trong bối cảnh thanh khoản tăng nhẹ. Hiện tại chỉ báo MACD đang cho thấy các tín hiệu tích cực trong ngắn hạn, chỉ báo ADX hiện tại đang nằm ở mức 16,57. Xét trong ngắn hạn T+3, sức mạnh tổng quan của chỉ số VN-Index ghi nhận duy trì trở lại kịch bản tăng điểm mặc dù áp lực điều chỉnh vẫn đang có dấu hiệu duy trì trong bối cảnh một số chỉ báo kỹ thuật đang cảnh báo tín hiệu quá mua. Theo đó, một diễn biến điều chỉnh nhẹ có thể diễn ra và chỉ số VN-Index vẫn có khả năng sẽ về kiểm tra hỗ trợ ngắn hạn 1.054 điểm của đường EMA 20 ngày trước khi quay trở lại xu hướng tăng giá hiện tại và hướng tới vùng kháng cự 1.085 – 1.095 điểm.





TỔNG QUAN TTCK VIỆT NAM TUẦN QUA


 Thống kê từ Vietstock cho thấy giá trị giao dịch trung bình mỗi phiên trong tuần từ 15.05 đến 19.05.2023 đạt 13,674 tỷ đồng, tăng 10.6% so với tuần trước. Tương tự, khối lượng cổ phiếu giao dịch trung bình cũng ghi nhận tăng 9.1% đạt 862.128.989 cổ phiếu. Trong bối cảnh đó, vẫn xuất hiện nhiều cổ phiếu tăng điểm ấn tượng như VE1 (44,12%), DAT (34,69%), DNM (26,32%), CIG (24,18%), KTT (21,43%). Ở chiều ngược lại, 5 cổ phiếu giảm mạnh nhất trên HOSE tuần qua là KHS (-16,80%), SDG (-16,00%), BAX (-15,00%), SJ1 (-13,67%), CMC (-13,56%).

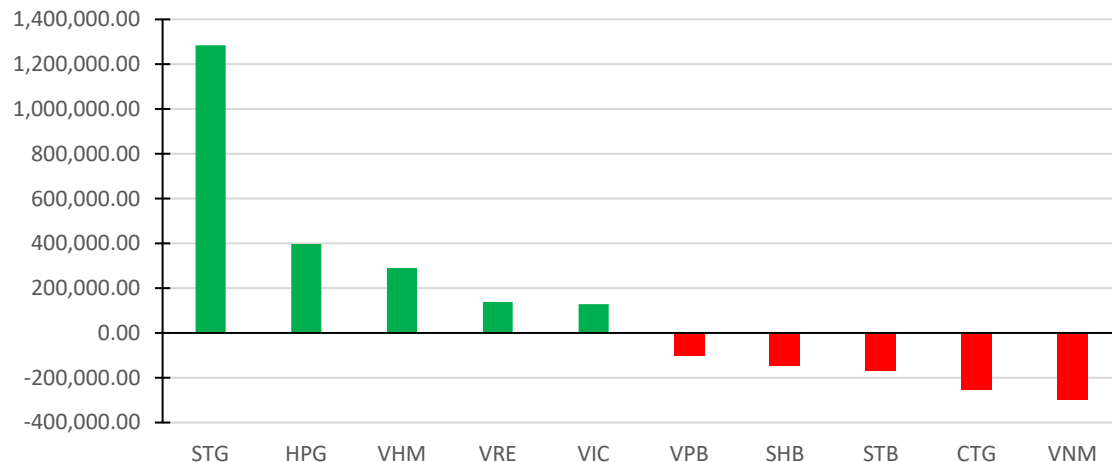


TỔNG QUAN TTCK VIỆT NAM TUẦN QUA

 Khối ngoại có tuần mua ròng với giá trị hơn 800 tỷ đồng. Đáng chú ý, trên kênh khớp lệnh khối ngoại lại ghi nhận bán ròng 1.356 tỷ đồng trên sàn HoSE.

 Khối ngoại sàn HoSE mua ròng mạnh nhất mã STG với giá trị 1.284,9 tỷ đồng. Tiếp sau đó, hai mã HPG và VHM đều được mua ròng với giá trị lần lượt là 396,8 tỷ đồng và 289,9 tỷ đồng. Các mã VRE và VIC đều có giá trị mua ròng lần lượt là 138,9 tỷ đồng và 128,9 tỷ đồng. Ở chiều ngược lại, cổ phiếu VNM đứng đầu danh sách bán ròng của khối ngoại sàn này với 298,2 tỷ đồng. CTG đứng sau với giá trị bán ròng là 252,4 tỷ đồng. Hai mã STB và SHB đều bị bán ròng với giá trị lần lượt là 168,4 tỷ đồng và 144,8 tỷ đồng.

Top cổ phiếu mua bán ròng của nhà đầu tư nước ngoài trên sàn HOSE



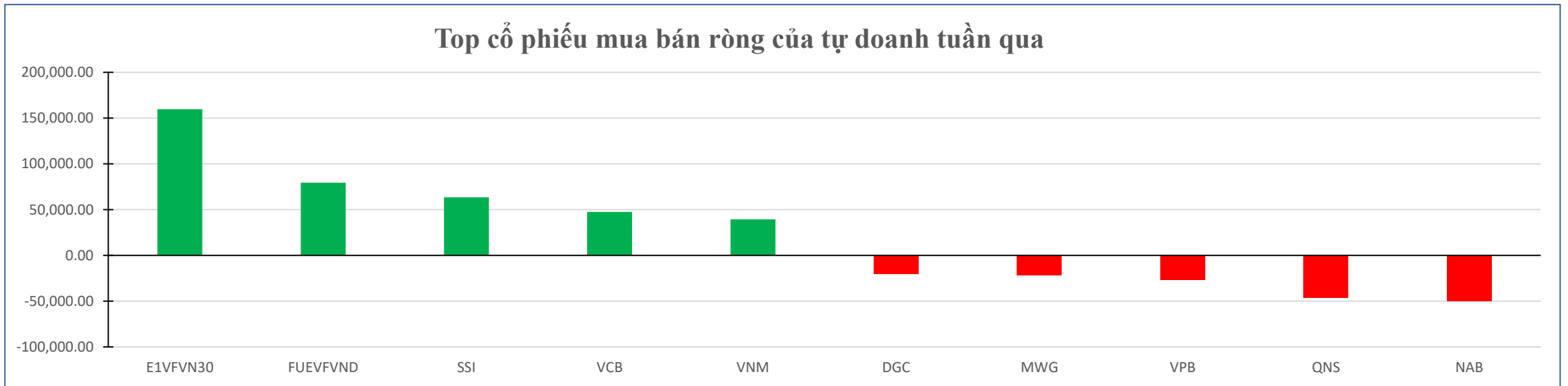
Top cổ phiếu mua bán ròng của nhà đầu tư nước ngoài trên sàn HNX



TỔNG QUAN TTCK VIỆT NAM TUẦN QUA

Trong tuần qua khối tự doanh tiếp tục duy trì đà mua ròng với giá trị hơn 300 tỷ đồng, với lực mua tập trung chủ yếu vào các phiên 17 và 18/05.

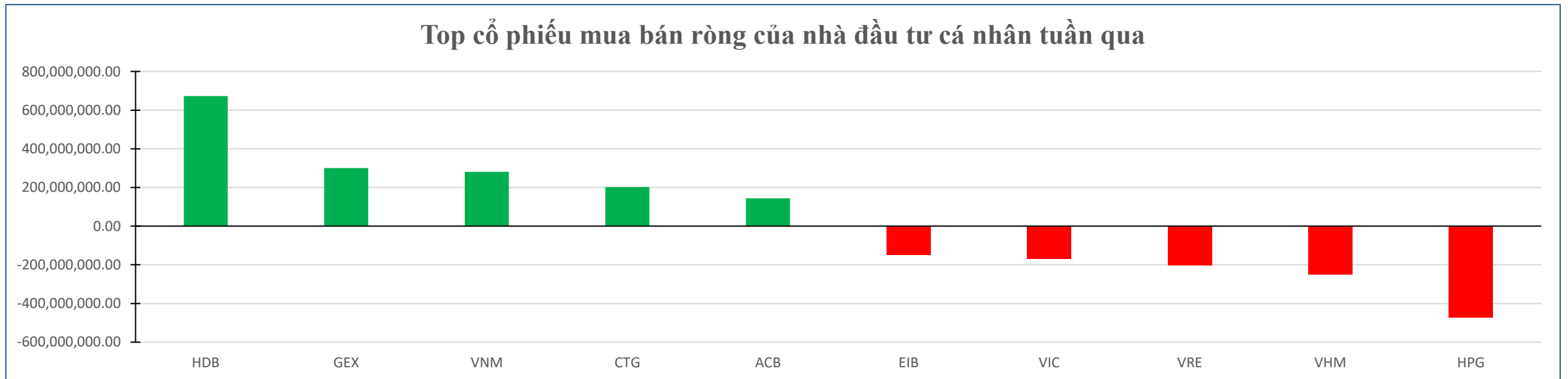
E1VFN30 được mua ròng mạnh nhất với 159 tỷ đồng. Cổ phiếu FUEVFNND và SSI đứng sau với giá trị mua ròng lần lượt 79 tỷ đồng và 63 tỷ đồng. Ở chiều ngược lại, cổ phiếu NAB bị bán ròng mạnh nhất với giá trị 50 tỷ đồng. Tiếp sau đó, QNS cũng bị bán ròng 46 tỷ đồng. VPB và MWG bị bán ròng lần lượt 27 tỷ đồng và 22 tỷ đồng.



DÒNG TIỀN ĐẦU TƯ TRÊN TTCK VIỆT NAM

🇻🇳 Nhà đầu tư cá nhân trong nước mua ròng 1.015 tỷ đồng trong tuần qua. Lực mua tập trung chủ yếu vào cổ phiếu trong chỉ số VN-Index.

🇻🇳 Cụ thể, cá nhân trong nước mua ròng mạnh nhất mã HDB với giá trị 673 tỷ đồng. Tiếp sau đó, GEX cũng được mua ròng 300 tỷ đồng. Ở chiều ngược lại, HPG đứng đầu danh sách bán ròng với 472 tỷ đồng. VHM và VRE bị bán ròng lần lượt 250 tỷ đồng và 201 tỷ đồng.



THÔNG BÁO MIỄN TRỪ TRÁCH NHIỆM

Nội dung bản tin này do Công ty cổ phần chứng khoán Công thương (Vietinbank Securities) cung cấp, chỉ mang tính chất tham khảo. Mặc dù mọi thông tin đều được thu thập từ những nguồn, tờ báo đáng tin cậy, nhưng Vietinbank Securities không đảm bảo được tuyệt đối được độ chính xác của thông tin hay bất kỳ vấn đề nào liên quan đến việc sử dụng bản tin này.

Các ý kiến tổng hợp, dự báo chỉ thể hiện quan điểm của tác giả tại thời điểm phát hành, báo cáo chỉ nhằm mục đích cung cấp thông tin tham khảo chứ không mang tính chất mời chào, mua bán, nắm giữ bất cứ cổ phiếu nào. Báo cáo này là tài sản của Công ty cổ phần chứng khoán Công thương (Vietinbank Securities).

Không ai được phép sao chép, tái sản xuất, phát hành cũng như phân phối báo cáo này vì bất cứ mục đích cá nhân hay thương mại nào nếu không có sự đồng ý của Vietinbank Securities.

Xin vui lòng ghi rõ nguồn khi trích dẫn các thông tin trong báo cáo này!