

ĐUỢ ĐỊA HỒI PHỤC VÀ TĂNG GIÁ SUY YẾU, ẮP LỰC ĐIỀU CHỈNH ĐANG CÓ DẤU HIỆU GIA TĂNG, VN-INDEX LÙI VỀ HỖ TRỢ NGẮN HẠN 1.055 ĐIỂM

Thị trường thế giới

		1D
Dow Jones	33,056	-0.69%
S&P 500	4,146	-1.12%
Nikkei	30,683	-0.89%
Hang Sheng	19,124	-1.58%
VIX	19	7.67%

Thị trường Việt Nam

	VN-Index	VN30
VN-Index	1,061.8	1,061.6
	1D	-0.38%
	YTD	5.72%
GTGD (tỷ VND)	13,770	4,772
Vốn hoá (tỷ VND)	4,251,933	3,058,807
NĐTNN (tỷ VND)	-555.9	-569.9
Tự doanh (tỷ VND)		
P/E	14.5	11.9
P/B	1.6	1.6

Lợi suất TPCP

		YTD
Việt Nam 3 tháng	2.52%	-44.9%
Việt Nam 3 năm	2.66%	-42.6%
Việt Nam 10 năm	3.13%	-38.4%
Mỹ 3 tháng	5.16%	18.9%
Mỹ 2 năm	4.29%	-3.0%
Mỹ 10 năm	3.71%	-4.2%

Giá hàng hoá

		1D
Dầu Brent (USD/thùng)	77.7	1.08%
Vàng (USD/ounce)	1,974	-0.02%

Tỷ giá

		1D
USD/VND	23,491	-0.06%
EUR/VND	25,320	-0.20%
JPY/VND	16,943	-0.17%

Lãi suất liên ngân hàng

		YTD
Qua đêm	4.08%	-10.4%
1 tuần	4.21%	-23.1%
2 tuần	4.34%	-32.2%
1 tháng	4.53%	-39.9%

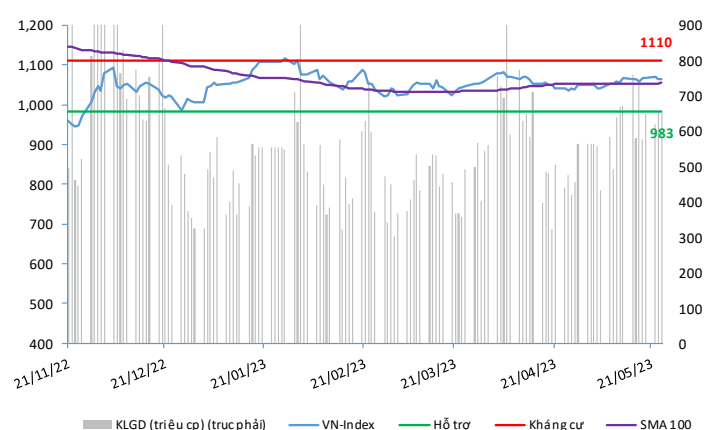
Nhận định và Chiến lược giao dịch

- **Nhận định:** Hệ thống đánh giá và phân loại trạng thái diễn biến của CTS ghi nhận thị trường trong phiên giao dịch 24/05/2023 tương ứng với diễn biến đi ngang.

Xét trong ngắn hạn T+3, sức mạnh tổng quan của chỉ số VN-Index ghi nhận duy trì kịch bản suy yếu với áp lực điều chỉnh vẫn đang có dấu hiệu gia tăng trong bối cảnh một số chỉ báo kỹ thuật đang cảnh báo tín hiệu quá mua. Theo đó, một diễn biến điều chỉnh nhẹ có thể diễn ra và chỉ số VN-Index có khả năng sẽ về kiểm tra hỗ trợ ngắn hạn 1.055 điểm của đường EMA 20 ngày trước khi quay trở lại xu hướng tăng giá hiện tại và hướng tới vượt vùng kháng cự 1.085 – 1.095 điểm.

Với xu hướng tăng giá nhìn chung vẫn đang được duy trì khá tốt mặc dù đang có dấu hiệu suy yếu trong ngắn hạn bởi sự gia tăng của áp lực bán, nhà đầu tư vẫn có thể cân nhắc gia tăng thêm tỷ trọng nắm giữ tận dụng nhịp điều chỉnh ngắn hạn của thị trường với kỳ vọng chỉ số hướng tới vượt vùng kháng cự 1.085 – 1.095 điểm.

VN-INDEX



THANG ĐIỂM ĐÁNH GIÁ

<-75<	<-50<	<-25<	<+25<	<+50<	<+75<
Giảm giá rất mạnh	Giảm giá mạnh	Giảm giá	Đi ngang	Tăng giá	Tăng giá mạnh

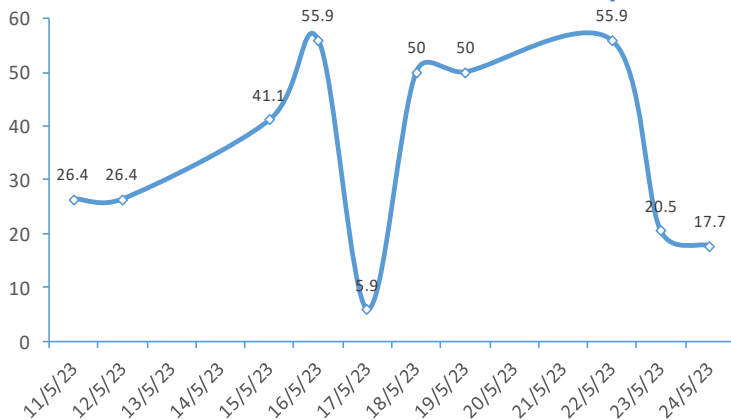
ĐIỂM ĐÁNH GIÁ VN-INDEX 24/05/2023:

Chỉ báo	Điểm	
Xu hướng EMA (3); EMA (10) & SMA (20)	5	
Định hướng & Sức mạnh xu hướng DMI & ADX	1	
Dao động & Động lượng	RSI (14)	0
	MFI (14)	1
	Stochastic (14,3,3)	-3
	MACD (12,26,9)	3
Khối lượng	CMF	2
	OBV	-1
Độ rộng	Volume	0
	Advance - Decline	-2
Điểm đánh giá chung	17.65	
Nhận Định	Đi ngang	

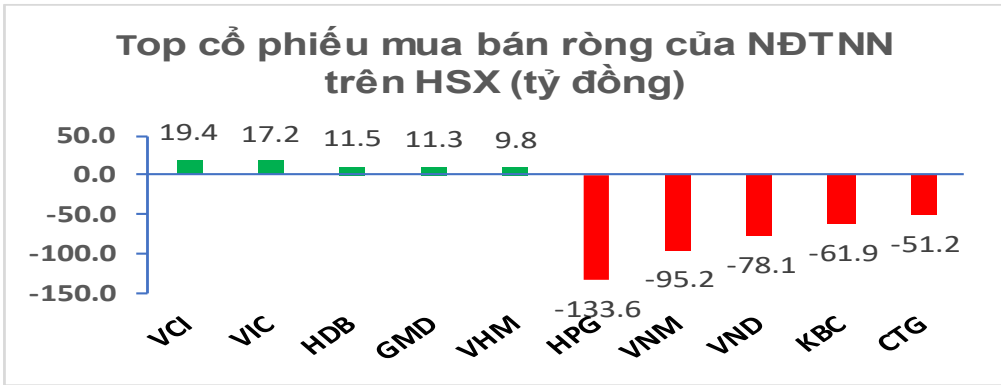
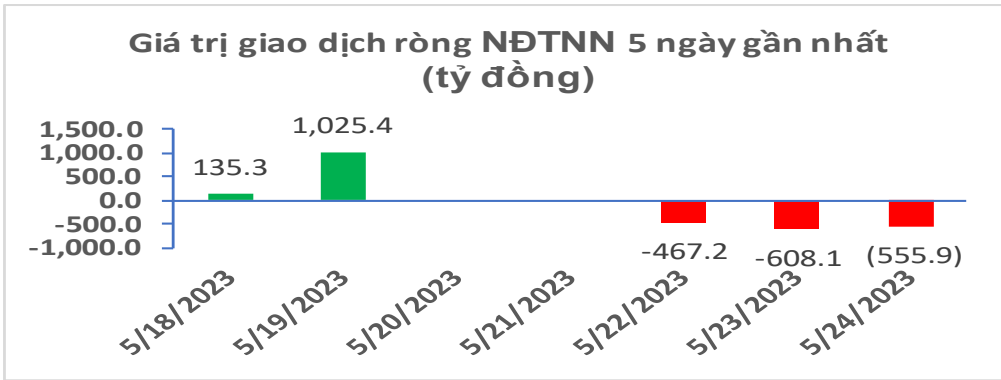
ĐIỂM ĐÁNH GIÁ CỔ PHIẾU VN30 24/05/2023:

STT	Mã CK	Điểm	Trạng thái
1	BID	21.7	Đi ngang
2	BVH	18.7	Đi ngang
3	CTG	20.9	Đi ngang
4	FPT	13.5	Đi ngang
5	GAS	18.8	Đi ngang
6	HDB	15.7	Đi ngang
7	HPG	17.9	Đi ngang
8	MBB	16.4	Đi ngang
9	MSN	13.3	Đi ngang
10	MWG	15.1	Đi ngang
11	PLX	18.5	Đi ngang
12	PNJ	14.0	Đi ngang
13	POW	15.6	Đi ngang
14	REE	14.0	Đi ngang
15	SSI	19.3	Đi ngang
16	STB	18.2	Đi ngang
17	TCB	17.6	Đi ngang
18	VCB	19.5	Đi ngang
19	VHM	11.8	Đi ngang
20	VIC	11.9	Đi ngang
21	VJC	13.0	Đi ngang
22	VNM	11.0	Đi ngang
23	VPB	20.5	Đi ngang
24	VRE	16.6	Đi ngang

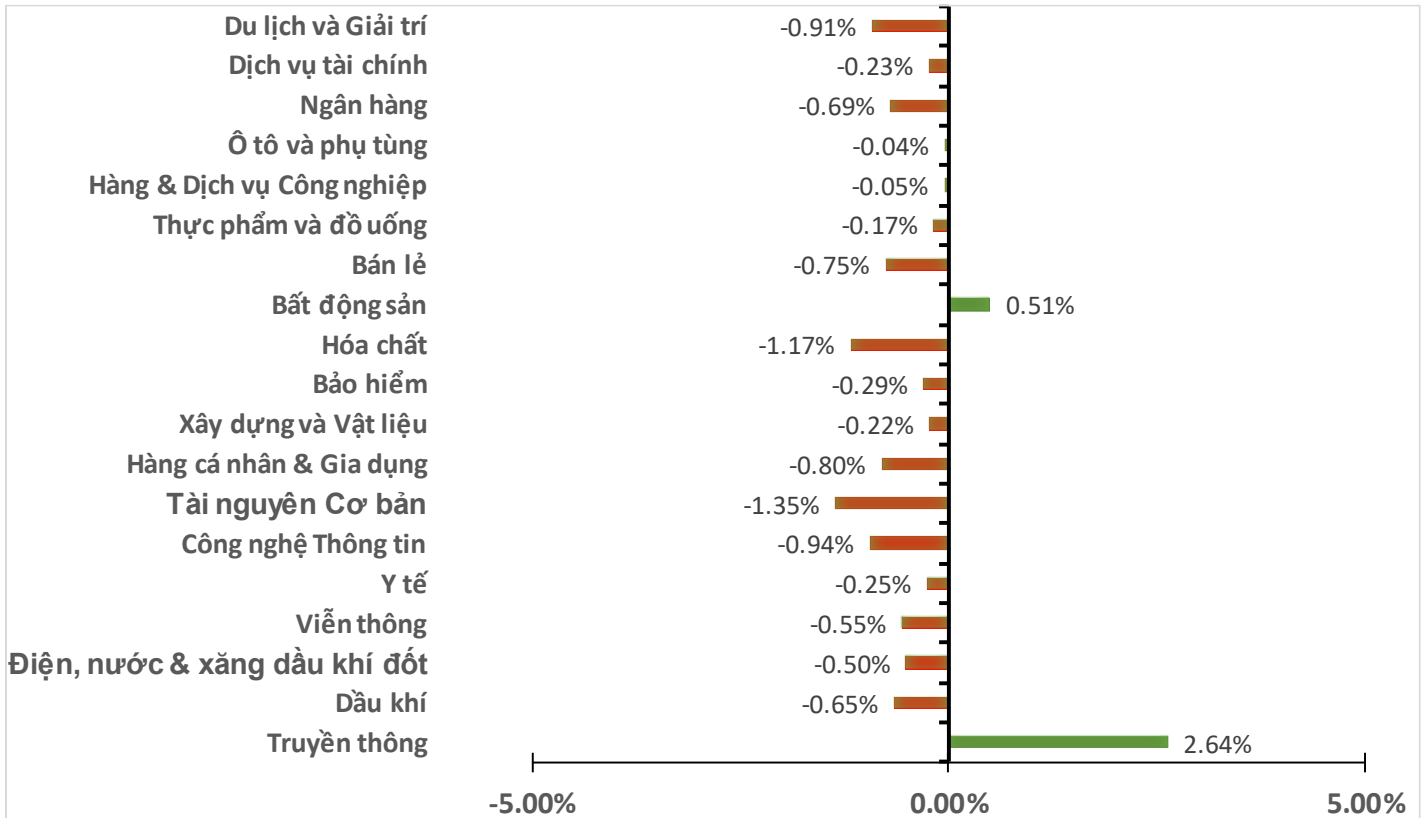
ĐIỂM ĐÁNH GIÁ VN-INDEX 10 PHIÊN GIAO DỊCH



GIAO DỊCH KHỐI NGOẠI:



BIẾN ĐỘNG NHÓM NGÀNH PHIÊN 24.05.2023:



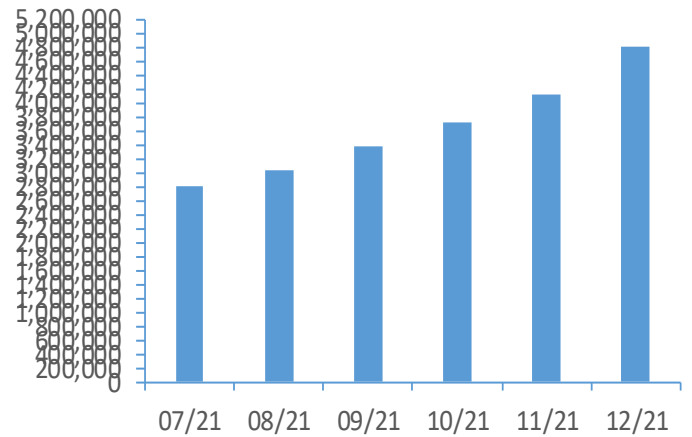
Nguồn: Bloomberg, Fiipro

CHỈ SỐ KINH TẾ VĨ MÔ:

Tăng trưởng GDP Việt Nam (%)



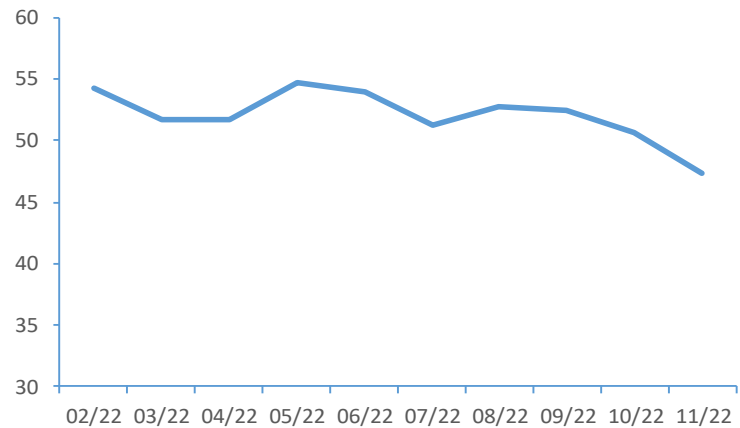
Tổng mức bán lẻ hàng hoá (tỷ VND)



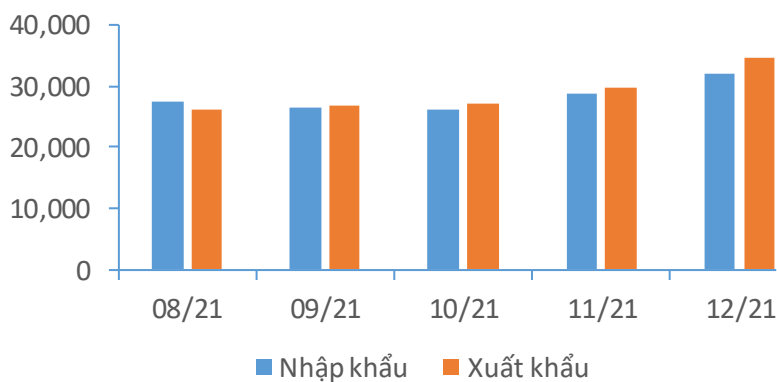
CPI Việt Nam (%)



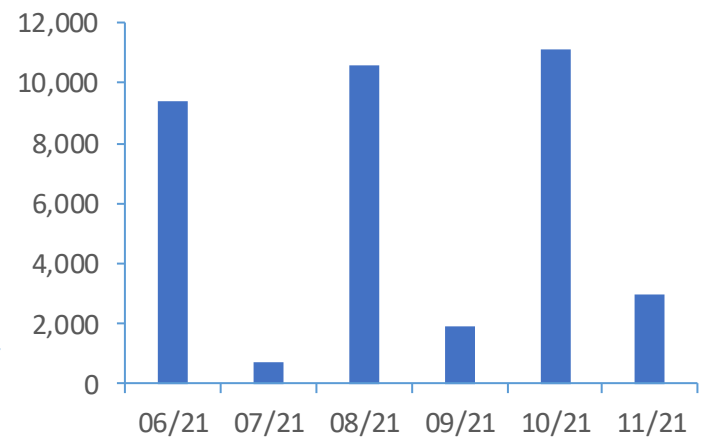
PMI



Giá trị xuất nhập khẩu của Việt Nam (triệu USD)



Tổng vốn FDI đăng ký triệu USD





TIN KINH TẾ TÀI CHÍNH

Hoạt động kinh doanh ở Mỹ tăng cao nhất trong vòng 13 tháng qua.

PMI tổng hợp của Mỹ - chỉ số theo dõi các lĩnh vực sản xuất và dịch vụ - đã tăng lên mức 54,5 trong tháng 5, cao nhất kể từ tháng 4/2022 và lớn hơn so với mức 53,4 của tháng 4/2023. Đây cũng là tháng thứ 4 liên tiếp chỉ số PMI của nền kinh tế lớn nhất thế giới duy trì ở mức trên mức 50, cho thấy chiều hướng tăng trưởng trong khu vực tư nhân. Trong khi đó, chỉ số đơn đặt hàng mới của các doanh nghiệp tư nhân đã tăng lên mức 54,3 trong tháng 5, cao nhất kể từ tháng 5/2022 và tăng so với mức 51,9 của tháng 4/2023.

Đồng bạc xanh tăng lên mức cao nhất trong gần 6 tháng so với đồng yen.

Đồng USD tăng khi kỳ vọng thị trường ngày một lớn rằng lãi suất của Mỹ sẽ duy trì ở mức cao hơn và bế tắc về trần nợ Mỹ cũng khiến tâm lý ưa thích các tài khoản rủi ro trở nên mong manh. Đồng USD chạm mức cao nhất trong 6 tháng so với đồng yen vào ngày 23/5, khi kỳ vọng thị trường ngày một lớn rằng lãi suất của Mỹ sẽ duy trì ở mức cao hơn trong thời gian dài hơn. Ngoài ra, tình trạng bế tắc về trần nợ công tại nền kinh tế lớn nhất thế giới cũng khiến tâm lý ưa thích các tài khoản rủi ro trở nên mong manh.

Dòng vốn toàn cầu chuyển hướng sang thị trường trái phiếu.

Trong 12 tháng qua, lãi suất Mỹ tăng mạnh, qua đó đẩy lợi suất của trái phiếu Chính phủ Mỹ lên mức cao nhất trong 1 thập kỷ qua. Khi Fed gần kết thúc chu kỳ thắt chặt tiền tệ, các nhà đầu tư tổ chức lẫn cá nhân đang tận dụng mức lợi suất cao của trái phiếu Chính phủ lẫn trái phiếu doanh nghiệp. Trong năm 2022, hơn 332 tỷ USD rút khỏi các quỹ theo chiến lược đầu tư tài sản có thu nhập cố định ở Mỹ, theo dữ liệu từ Morningstar. Tuy nhiên, thời thế đã thay đổi và đã có hơn 100 tỷ USD được rót vào các quỹ này trong 4 tháng đầu năm.

Giới đầu tư tìm nơi 'trú ẩn' ở thị trường mới nổi khi Mỹ đối mặt suy thoái.

Giới đầu tư đang lên kế hoạch tăng cường đặt cược vào các thị trường mới nổi, theo cuộc khảo sát Markets Live Pulse (MLIV Pulse) của Bloomberg được thực hiện từ ngày 15 đến 19-5. Đây là dấu hiệu cho thấy tài sản ở khu vực thị trường mới nổi đang trở thành lựa chọn yêu thích của những nhà đầu tư cảnh giác với rủi ro suy thoái kinh tế của Mỹ. Theo đó, khoảng 61% trong số 234 nhà quản lý tiền, nhà phân tích và nhà đầu tư trong cuộc khảo sát MLIV Pulse cho biết họ dự kiến sẽ tăng cường tiếp xúc với các tài sản ở khu vực thị trường mới nổi trong 12 tháng tới.

Mỹ có thể cần thêm 2 đợt nâng lãi suất để đạt mục tiêu lạm phát.

Chủ tịch Fed St. Louis, ông James Bullard kỳ vọng NHTW sẽ thực hiện thêm 2 đợt nâng lãi suất để ghìm cương lạm phát trong năm 2023. Lạm phát tiêu dùng đã hạ nhiệt đáng kể xuống mức 4.9% trong tháng 4/2023, thấp hơn nhiều so với mức đỉnh 9%. Tuy nhiên, con số này vẫn cao hơn nhiều so với mục tiêu 2% của Fed. Trong khi đó, nền kinh tế vẫn còn mạnh hơn dự báo của Fed, với tỷ lệ thất nghiệp ở mức thấp nhất kể từ thập niên 60, ông James Bullard nhận định.



TIN DOANH NGHIỆP

THD | Tin cổ phiếu.

HDQT CTCP ThaiHoldings (HNX: THD) vừa công bố nghị quyết triển khai phương án phát hành cổ phiếu để trả cổ tức năm 2022. Tỷ lệ thực hiện quyền là 10% (cổ đông sở hữu 10 cp sẽ nhận được 1 cp mới). Với tỷ lệ này, tổng số cổ phiếu THD dự kiến phát hành trả cổ tức là 35 triệu cp. Thời gian phát hành dự kiến trong quý 2-3/2023, sau khi được Ủy ban Chứng khoán Nhà nước chấp thuận. Sau khi hoàn tất phát hành, vốn điều lệ của Công ty tăng thêm 350 tỷ đồng, từ 3,500 tỷ đồng lên mức 3,850 tỷ đồng.

NTC | Tin cổ phiếu.

CTCP Khu Công nghiệp Nam Tân Uyên (UPCoM: NTC) thông báo nhận được quyết định xử phạt từ Cục Thuế tỉnh Bình Dương, do kê khai sai thuế thu nhập doanh nghiệp (TNDN). Cụ thể, NTC bị phạt tiền 286 triệu đồng (mức phạt bằng 20% số thuế kê khai sai), bị truy thu hơn 1.4 tỷ đồng thuế TNDN (năm 2021 là 272 triệu đồng, năm 2022 xấp xỉ 1.16 tỷ đồng) và tiền chậm nộp khoảng 49 triệu đồng. Tổng số tiền phạt và truy thu NTC phải nộp gần 1.8 tỷ đồng.

DHC | Tin cổ phiếu.

HDQT CTCP Đông Hải Bến Tre (HOSE: DHC) quyết định mua thêm cổ phần góp vốn vào CTCP Giấy Giao Long. Cụ thể, DHC quyết định mua thêm 7.76 triệu cổ phần của CTCP Giấy Giao Long với giá 10,000 đồng/cổ phần, tương đương tổng số tiền mua thêm là 77.6 tỷ đồng. Thời điểm góp vốn chậm nhất là ngày 25/05.

TRA | Tin cổ phiếu.

CTCP Traphaco (HOSE: TRA) thông báo chốt quyền trả cổ tức đợt 2/2022 cho cổ đông. Ngày giao dịch không hưởng quyền là 13/06/2023. Với tỷ lệ thực hiện 10% (1,000 đồng/cp), hơn 41.4 triệu cp đang lưu hành, ước tính Doanh nghiệp cần chi hơn 41.4 tỷ đồng để hoàn tất đợt trả cổ tức. Ngày thanh toán dự kiến là 29/06/2023. Trước đó, vào tháng 11/2022, TRA đã trả cổ tức đợt 1/2022 với tỷ lệ 20%. Như vậy, tổng tỷ lệ cổ tức 2022 mà các cổ đông được nhận là 30% - tương ứng tổng chi hơn 124 tỷ đồng. Năm 2022, TRA đạt lãi ròng hơn 269 tỷ đồng.

TVC | Tin cổ phiếu.

Sở Giao dịch Chứng khoán Hà Nội (HNX) vừa quyết định chuyển cổ phiếu của CTCP Tập đoàn Quản lý Tài sản Trí Việt (HNX: TVC) từ diện kiểm soát sang diện hạn chế giao dịch, hiệu lực từ ngày 25/05. Lý do là tổ chức niêm yết chậm nộp BCTC 2022 đã kiểm toán quá 45 ngày so với thời hạn quy định. Theo đó, cổ phiếu TVC chỉ được giao dịch vào phiên thứ Sáu hàng tuần kể từ ngày quyết định có hiệu lực.

TUYÊN BỐ MIỄN TRÁCH NHIỆM

Bản quyền năm 2023 thuộc về Công ty Cổ phần Chứng khoán Ngân hàng Công thương Việt Nam (VietinBank Securities). Những thông tin sử dụng trong báo cáo được thu thập từ những nguồn đáng tin cậy và VietinBank Securities không chịu trách nhiệm về tính chính xác của chúng. Quan điểm thể hiện trong báo cáo này là của (các) tác giả và không nhất thiết liên hệ với quan điểm chính thức của VietinBank Securities. Không một thông tin cũng như ý kiến nào được viết ra nhằm mục đích quảng cáo hay khuyến nghị mua/bán bất kỳ chứng khoán nào. Báo cáo này không được phép sao chép, tái bản bởi bất kỳ cá nhân hoặc tổ chức nào khi chưa được phép của VietinBank Securities.

THÔNG TIN LIÊN HỆ

Chiến lược giao dịch

Nguyễn Hoàng Việt

Chuyên viên phân tích chính

vieth@cts.vn

SĐT: (+84 – 24) 3974 1771