

THE MORNING NEWS
BẢN TIN SÁNG 06/06/2023

**DIỄN BIẾN TÍCH CỰC TIẾP TỤC
ĐƯỢC DUY TRÌ**

Quốc tế

Phố Wall có phiên biến động giảm điểm trong phiên giao dịch ngày 05/6. Chỉ số Dow Jones giảm 199,90 điểm (-0,59%), chỉ số NASDAQ giảm 11,34 điểm (-0,09%) và chỉ số S&P 500 giảm 8,58 điểm (-0,20%). Cổ phiếu của hầu hết các nhóm ngành đều có biến động tiêu cực khi nhà đầu tư đang lo ngại rằng FED có thể không tạm dừng chương trình tăng lãi suất trong thời gian sắp tới.

Chứng khoán châu Âu có diễn biến giảm điểm trong ngày giao dịch 05/6. Chỉ số FTSE 100 (Anh) giảm 7,29 điểm (-0,10%), CAC 40 (Pháp) giảm 69,78 điểm (-0,96%). Trong khi đó, thị trường chứng khoán tại các nước Đông Nam Á có diễn biến tăng điểm trong phiên giao dịch.

Giá dầu WTI và Brent tăng lần lượt là 0,57% và 0,76% trong phiên giao dịch ngày 05/6. Bên cạnh đó giá một số vật liệu cơ bản như đường, ngô, sữa giảm điểm.

Thủ tướng Anh Rishi Sunak muốn giảm 2% thuế suất trước cuộc bầu cử tiếp theo dự kiến diễn ra vào năm 2024.

Tại cuộc họp ở Vienna(Áo), Tổ chức các nước xuất khẩu dầu mỏ và các đối tác(OPEC+) nhất trí điều chỉnh sản lượng khai thác ở mức 40,46 triệu thùng/ngày trong cả năm 2024.

Trong nước

Vnindex có phiên giao dịch tăng điểm trong phiên giao dịch ngày 05/6, lực mua đã đẩy chỉ số Vnindex lên. Kết thúc phiên, Vnindex tăng 6,98 điểm, đóng cửa tại 1.097,82 điểm, giá trị giao dịch giảm so với phiên trước đó. Với diễn biến tích cực của MACD và RSI ở khung đồ thị ngày cho thấy thì trường vẫn đang kỳ vọng vào việc mở rộng nhịp tăng điểm và hoàn toàn có thể hướng tiếp lên khu vực 1.120 trong ngắn hạn.









Hầu hết các nhóm ngành đều biến động so với phiên trước đó, cổ phiếu một số nhóm ngành tăng điểm gây chú ý trong phiên giao dịch như ngành Dầu khí, Các dịch vụ hạ tầng. Trong đó, nhiều mã ghi nhận sự chú ý của nhà đầu tư như BSR, PLX, KHW.

Nhà đầu tư nước ngoài bán ròng với giá trị hơn 113,53 tỷ, tập trung bán các cổ phiếu HCM, VNM, CTG. Bên cạnh đó, tự doanh tham gia bán ròng với 61,05 tỷ đồng.

Tính đến cuối tuần qua, 93.800 tỷ đồng trong tổng số 110.700 tỷ đồng tín phiếu mà Ngân hàng Nhà nước phát hành trong cuối tháng 2 và đầu tháng 3 đã đáo hạn. Lượng tín phiếu còn lại sẽ đáo hạn hết trong tuần này.

Thủ tướng Australia Anthony Albanese thông báo nước này hỗ trợ Việt Nam 105 triệu AUD cho hạ tầng, môi trường và năng lượng.

Doanh nghiệp

-  NVB: Ngân hàng TMCP Quốc Dân thông báo việc miễn nhiệm chức danh Phó Tổng Giám đốc đối với ông Nguyễn Đức Hiếu từ ngày 2/6/2023.
-  SSB: SeABank bảo lãnh 900 tỷ đồng cho dự án Thành phố Thông minh Bắc Hà Nội của Tập đoàn BRG.
-  HND: Tổng doanh thu sản xuất điện 5 tháng gần 4.800 tỷ đồng, dự trữ than đang ở mức thấp.
-  API: CTCP Đầu tư Châu Á- Thái Bình Dương muốn huy động hơn 1.200 tỷ đồng từ chào bán cổ phiếu để rót vào các dự án tại Lạng Sơn, Bắc Giang, Hòa Bình.
-  LPB: Ngân hàng TMCP Bưu điện Liên Việt được Ngân hàng Nhà nước cho phép tăng vốn gần 11.400 tỷ đồng lên hơn 28.000 tỷ đồng.
-  ANV: CTCP Nam Việt sẽ phát hành 133 triệu cổ phiếu, chia cổ tức tỷ lệ 10%.
-  BCM: Tổng công ty Đầu tư và Phát triển công nghiệp phát hành 1.000 tỷ đồng trái phiếu để đảo nợ.
-  TPB: Ngân hàng TMCP Tiên Phong chi 1.500 tỷ đồng mua lại trái phiếu trước hạn.
-  KDC: CTCP Tập đoàn KIDO công bố hoàn tất giai đoạn 1 mua 25% cổ phần từ công ty sở hữu thương hiệu Thọ Phát.
-  PGT: CTCP PG Holdings dự kiến chào bán thêm 2 triệu cổ phiếu riêng lẻ với giá tối thiểu 10.000 đồng/cp.

DIỄN BIẾN THỊ TRƯỜNG CHỨNG KHOÁN THẾ GIỚI

CHỈ SỐ	05/06/2023	% Ngày	% Tuần	% Tháng	% YTD
VN INDEX	1.097,82	0,64%	2,12%	5,53%	9,01%
HNX30 INDEX	418,28	-0,33%	1,07%	12,45%	26,34%
VN30 INDEX	1.091,08	0,38%	1,99%	5,07%	8,54%
S&P 500	4.273,79	-0,20%	1,63%	3,33%	11,31%
Dow Jones	33.562,86	-0,59%	1,42%	-0,33%	1,25%
Nasdaq	13.229,43	-0,09%	1,96%	8,12%	26,40%
Shanghai Composite	3.232,44	0,07%	0,34%	-3,06%	4,63%
Nikkei 225	32.151,29	-0,21%	2,63%	10,27%	23,21%
Thailand SET	1.531,20	0,64%	0,02%	-0,14%	-8,24%
Malaysia	1.381,26	-0,13%	-1,68%	-3,48%	-7,64%
Philippine	6.521,64	0,15%	-1,08%	-2,45%	-0,68%
Indonesia JCI	6.633,44	0,00%	-1,06%	-2,27%	-3,17%
FTSE 100	7.599,99	-0,10%	-0,36%	-2,29%	1,99%
DAX	15.963,89	-0,54%	0,07%	0,02%	14,65%
CAC 40	7.200,91	-0,96%	-1,41%	-3,12%	11,23%

Nguồn: Bloomberg, VietinBank Securities

CẬP NHẬT GIAO DỊCH QUỸ ETF

Name	1D Flow	1W Flow	1M Flow	YTD Flow	1Y Flow	3Y Flow
Median	0	0	0	0,3	1,82	0,68
Fubon FTSE Vietnam ETF	0	0	1,46	71,69	418,39	792,24
KIM KINDEX Vietnam VN30 ETF Synth	0	0	0	-47,81	30,53	-80,16
Premia MSCI Vietnam ETF	0	0	0	0,3	-1,12	-3,55
CSOP FTSE Vietnam 30 ETF	0	0	0	-2,1	-2,1	-2,1
KIM KINDEX Vietnam VN30 Futures Leverage ETF H	0	0	0	1,29	1,82	-6,64
Premia MSCI Vietnam ETF	0	0	0	0,3	-1,12	-3,55
Asian Growth CUBS ETF	0	0	0	0	0,22	12,97
DCVFMVN30 ETF Fund	0	-1,86	-16,19	1,43	2,01	-111,08
KIM Growth VN30 ETF	0	0	0	-4,92	11,69	12,12
KIM Growth VNFINSELECT ETF	0	0	0	0	0	0
SSIAM VN30 ETF	0	0	0,11	0,61	0,61	0,68
SSIAM VNX50 ETF	0	0	0	-0,46	-3,99	-2,23
SSIAM VNFIN LEAD ETF	-0,21	-0,21	-1,19	-1,4	35,21	85,88
DCVFMVN Diamond ETF	0	-2,11	-11,25	4,27	97,19	522,68
Global X MSCI Vietnam ETF	0	0	0	0,33	-0,2	5,4
VanEck Vietnam ETF	-0,63	-0,63	-4,84	64,37	170,41	199,23

TOP CỔ PHIẾU TĂNG – GIẢM GIÁ

Top 10 CP tăng nhiều nhất trong ngày

Mã CK	Giá đóng cửa	Tổng khối lượng (CP)	Thay đổi
HAH	42.850	5.985.200	6,99%
QCG	8.120	133.400	6,98%
C47	7.770	368.400	6,92%
CMG	44.050	207.100	6,92%
SVC	39.500	2.100	6,90%
SFG	9.300	20.700	6,90%
SVD	3.880	155.600	6,89%
HU1	7.160	7.100	6,87%
TTB	2.960	791.600	6,86%
POM	5.770	207.400	6,85%

HSX: Top 10 CP giảm nhiều nhất trong ngày

Mã CK	Giá đóng cửa	Tổng khối lượng (CP)	Thay đổi
ABR	13.550	4.300	-6,87%
THI	25.150	4.400	-6,85%
KMR	3.720	398.400	-6,77%
SGR	23.550	186.700	-6,36%
CAV	54.000	200	-5,26%
EVE	17.200	1.512.600	-5,23%
KPF	8.500	827.600	-5,13%
PAC	30.200	11.600	-4,88%
SHA	4.440	69.200	-4,52%
JVC	4.100	2.282.000	-4,21%

HNX: Top 10 CP tăng nhiều nhất trong ngày

Mã CK	Giá đóng cửa	Tổng khối lượng (CP)	Thay đổi
SD6	4.400	627.000	10,00%
DAE	22.000	115	10,00%
VSM	18.800	100	9,94%
CAN	37.800	2.308	9,88%
BTW	42.300	100	9,87%
SGC	78.900	100	9,74%
CMS	7.900	28.603	9,72%
VCM	21.500	10.600	9,69%
HAD	17.100	20.700	9,62%
KDM	11.500	198.500	9,52%

HNX: Top 10 CP giảm nhiều nhất trong ngày

Mã CK	Giá đóng cửa	Tổng khối lượng (CP)	Thay đổi
SDC	7.200	144	-10,00%
VC9	6.400	104.537	-9,86%
MKV	10.100	2.000	-9,82%
SIC	32.200	100	-9,80%
SDG	17.500	1.500	-9,79%
TTT	38.800	400	-9,77%
TPP	10.400	1.500	-9,57%
X20	9.800	500	-9,26%
DAD	17.200	301	-8,99%
VE1	4.100	3.200	-8,89%

GIAO DỊCH CỦA KHỐI NGOẠI

HSX: TOP 10 CP NĐTNN mua và bán ròng nhiều nhất trong ngày (Tr.VND)

TT	Mã CK	GT Mua ròng	Mã CK2	GT Bán ròng
1	VHM	49.886	VNM	97.216
2	SSI	35.156	HCM	32.331
3	KBC	25.173	CTG	32.072
4	VCB	19.450	MSN	28.232
5	CTD	15.827	NLG	19.159
6	HDB	15.315	HAH	16.163
7	POW	9.564	FUEVFNVD	15.697
8	KDH	8.341	FUESSVFL	14.703
9	VPB	7.672	VRE	14.155
10	VND	7.619	PAN	12.684

HNX: TOP 10 CP NĐTNN mua và bán ròng nhiều nhất trong ngày (Tr.VND)

TT	Mã CK	GT Mua ròng	Mã CK2	GT Bán ròng
1	PVS	15.741	NVB	1.628
2	PLC	1.120	SD5	890
3	IDC	899	BVS	756
4	CEO	818	NDX	406
5	DDG	267	THD	292
6	HVT	177	PCE	231
7	HUT	177	NBC	96
8	PVI	118	TNG	55
9	VNR	112	CLH	48
10	IDJ	62	NSH	46

CẬP NHẬT THỊ TRƯỜNG HÀNG HÓA

Mặt hàng	Đơn vị	05/06/2023	%Ngày	% 5 ngày	%Tháng	%YTD
Oil WTI	USD/bbl.	72,15	0,57%	3,47%	0,74%	-10,45%
Oil Brent	USD/bbl.	76,71	0,76%	3,96%	1,53%	-11,01%
Thép thanh	CNY/MT	3.638,00	2,10%	5,00%	2,07%	-10,13%
Nhôm	USD/MT	2.212,75	-1,31%	-0,46%	-4,65%	-5,82%
Đồng	USd/lb.	376,80	1,09%	2,69%	-3,13%	-1,43%
Than	USD/MT	137,75	5,15%	-2,06%	-18,80%	-65,92%
Đường	USd/lb.	24,40	-1,33%	-3,82%	-7,29%	35,71%
Ngô	USd/bu.	597,50	-1,89%	1,47%	-7,73%	-11,16%
Gas	USD/MMBtu	2,25	3,36%	-2,02%	6,69%	-49,05%
Sữa	USD/cwt	15,19	-0,65%	-5,94%	-8,27%	-25,74%
Vàng	USD/t oz.	1.974,30	0,24%	0,00%	-3,28%	5,52%
Bạc	USD/t oz.	23,64	-0,47%	1,77%	-8,79%	-3,01%
Lúa Mỳ	USd/bu.	624,00	0,81%	6,09%	-5,04%	-21,92%
Thịt lợn	USd/lb.	85,33	-1,61%	12,16%	12,98%	-2,71%
Thép cuộn HRC	CNY/MT	3.844,00	2,86%	1,48%	-2,31%	-7,31%

THÔNG BÁO MIỄN TRỪ TRÁCH NHIỆM

Nội dung bản tin này do Công ty cổ phần chứng khoán Công thương (VietinBank Securities) cung cấp, chỉ mang tính chất tham khảo. Mặc dù mọi thông tin đều được thu thập từ những nguồn, tờ báo đáng tin cậy, nhưng VietinBank Securities không đảm bảo được tuyệt đối được độ chính xác của thông tin hay bất kỳ vấn đề nào liên quan đến việc sử dụng bản tin này.

Các ý kiến tổng hợp, dự báo chỉ thể hiện quan điểm của tác giả tại thời điểm phát hành, báo cáo chỉ nhằm mục đích cung cấp thông tin tham khảo chứ không mang tính chất mời chào, mua bán, nắm giữ bất cứ cổ phiếu nào. Báo cáo này là tài sản của Công ty cổ phần chứng khoán Công thương (VietinBank Securities).

Không ai được phép sao chép, tái sản xuất, phát hành cũng như phân phối báo cáo này vì bất cứ mục đích cá nhân hay thương mại nào nếu không có sự đồng ý của VietinBank Securities.

Xin vui lòng ghi rõ nguồn khi trích dẫn các thông tin trong báo cáo này!