

THE MORNING NEWS
BẢN TIN SÁNG 12/06/2023

NHỊP ĐIỀU CHỈNH CÒN HIỆN HỮU

Quốc tế











- Phố Wall có phiên biến động tăng điểm trong phiên giao dịch ngày 09/6. Chỉ số Dow Jones tăng 43,17 điểm(+0,13%), chỉ số NASDAQ tăng 20,62 điểm(+0,16%) và chỉ số S&P 500 tăng 4,93 điểm(+0,11%). Cổ phiếu của hầu hết các nhóm ngành diễn biến tăng điểm cùng xu hướng chung của thị trường.
- Chứng khoán châu Âu có diễn biến giảm điểm trong ngày giao dịch 09/6. Chỉ số FTSE 100 (Anh) giảm 37,38 điểm (-0,49%), CAC 40 (Pháp) giảm 9,01 điểm (-0,12%). Trong khi đó, thị trường chứng khoán tại các nước Đông Nam Á có diễn biến giảm điểm trong phiên giao dịch.
- Giá dầu WTI và Brent giảm lần lượt là 1,57% và 1,54% trong phiên giao dịch ngày 09/6. Bên cạnh đó giá một số vật liệu cơ bản như, bạc, lúa mì, thịt lợn tăng điểm.
- Ngân hàng Trung ương Canada(BoC) đã tăng lãi suất 25 điểm cơ bản, lên 4,75% khi nền kinh tế bất ngờ tăng trưởng mạnh và lạm phát vẫn cao.
- Tổ chức Hợp tác và Phát triển Kinh tế(OECD) cho rằng Vương quốc Anh có khả năng ghi nhận lạm phát toàn phần là 6,9%, cao hơn mức trung bình 6,6% mà tổ chức này đưa ra cho năm 2023.

Trong nước

- Vnindex có phiên giao dịch tăng 6,21 điểm trong phiên giao dịch ngày 09/6, lực mua đã đẩy chỉ số Vnindex đi lên. Kết thúc phiên, Vnindex tăng 6,21 điểm, đóng cửa tại 1107,53 điểm, giá trị giao dịch giảm so với phiên trước đó.
- Hầu hết các nhóm ngành đều biến động so với phiên trước đó, cổ phiếu một số nhóm ngành giảm điểm gây chú ý trong phiên giao dịch như ngành Y tế, Vật liệu cơ bản. Trong đó, nhiều mã ghi nhận sự chú ý của nhà đầu tư như DBD, DHG, GVT.
- Nhà đầu tư nước ngoài mua ròng với giá trị hơn 44,96 tỷ, tập trung mua các cổ phiếu VND, SSI, STB. Bên cạnh đó, tự doanh tham gia mua ròng với 232,11 tỷ đồng, tập trung mua các cổ phiếu MSN, MWG, FPT.
- Từ ngày 27/6, Mặt hàng mì ăn liền xuất khẩu từ Việt Nam vào thị trường liên minh Châu Âu(EU) không bị bắt buộc phải đi kèm giấy kiểm định an toàn thực phẩm do cơ quan có thẩm quyền của Việt Nam cấp.
- Bộ Tài chính cho biết, 5 tháng đầu năm khối lượng phát hành trái phiếu chính phủ là 162.333 tỷ đồng, gấp hơn 3 lần so với cùng kỳ năm 2022, bằng 40,6% kế hoạch của năm(400.000 tỷ đồng).

TIN TỨC ĐẦU NGÀY

Doanh nghiệp

-  **HND:** CTCP Nhiệt điện Hải Phòng chi gần 500 tỷ đồng trả cổ tức, đợt 1 trả cổ tức tỷ lệ 4,85%, đợt 2 trả cổ tức tỷ lệ 5%.
-  **DNH:** CTCP Thủy điện Đa Nhim- Hàm Thuận- Đa Mi chi trả cổ tức bằng tiền tỷ lệ 7%. Thời gian thanh toán 31/7/2023.
-  **TAR:** CTCP Nông nghiệp Công nghệ cao Trung An muốn chào bán hơn 76 triệu cổ phiếu.
-  **NVL:** Chủ tịch HĐQT Nova Consumer bị bán giải chấp 16,3 triệu cổ phiếu NVL.
-  **BCM:** CTCP Đầu tư và Phát triển Công nghiệp đặt mục tiêu lợi nhuận sau thuế hơn 2.263 tỷ trong năm 2023, tăng 32% so với năm 2022.
-  **LPB:** LPBank tiếp tục ra mắt gói vay 8.000 tỷ, lãi suất chỉ từ 7,5%/năm.
-  **HDC:** CTCP Phát triển Nhà Bà Rịa- Vũng Tàu sẽ phát hành hơn 27 triệu cổ phiếu, tỷ lệ 100:25 để trả cổ tức.
-  **SGN:** CTCP Kinh doanh địa ốc Him Lam trở thành cổ đông lớn của CTCP Phục vụ mặt đất Sài Gòn với tỷ lệ sở hữu 7,6%.
-  **DHP:** Chủ tịch HĐQT CTCP Điện cơ Hải Phòng- ông Hoàng Thanh Hải đăng ký mua vào hơn 1,3 triệu cổ phiếu, thời gian kết thúc ngày 11/7.
-  **GVT:** Ngày 30/6 tới, CTCP Giấy Việt Trì chốt danh sách cổ đông chi trả cổ tức năm 2022 bằng tiền với tỷ lệ 36%.

DIỄN BIẾN THỊ TRƯỜNG CHỨNG KHOÁN THẾ GIỚI

CHỈ SỐ	08/06/2023	% Ngày	% Tuần	% Tháng	% YTD
VN INDEX	1.107,53	0,56%	0,88%	3,81%	9,97%
HNX30 INDEX	422,70	0,44%	1,06%	7,03%	27,67%
VN30 INDEX	1.100,85	0,77%	1,28%	3,23%	9,52%
S&P 500	4.298,86	0,11%	0,39%	4,24%	11,96%
Dow Jones	33.876,78	0,13%	0,34%	1,73%	2,20%
Nasdaq	13.259,14	0,16%	0,14%	7,93%	26,68%
Shanghai Composite	3.224,36	-0,22%	-0,25%	-1,47%	4,37%
Nikkei 225	32.511,59	0,76%	0,91%	10,63%	24,59%
Thailand SET	1.555,11	-0,28%	2,22%	-0,40%	-6,80%
Malaysia	1.385,75	0,70%	0,33%	-2,61%	-7,34%
Philippine	6.507,15	-0,49%	-0,07%	-1,08%	-0,90%
Indonesia JCI	6.676,00	-0,27%	0,64%	-0,47%	-2,55%
FTSE 100	7.562,36	-0,49%	-0,59%	-2,48%	1,48%
DAX	15.949,84	-0,25%	-0,63%	0,23%	14,55%
CAC 40	7.213,14	-0,12%	-0,79%	-2,72%	11,42%

Nguồn: Bloomberg, VietinBank Securities

Name	1D Flow	1W Flow	1M Flow	YTD Flow	1Y Flow	3Y Flow
Median	0	0	0	0,3	1,82	0,68
Fubon FTSE Vietnam ETF	0	0	1,1	71,69	412,63	792,24
KIM KINDEX Vietnam VN30 ETF Synth	0	0	0	-47,81	30,53	-79,11
Premia MSCI Vietnam ETF	0	0	0	0,3	-1,12	-4,98
CSOP FTSE Vietnam 30 ETF	0	0	0	-2,1	-2,1	-2,1
KIM KINDEX Vietnam VN30 Futures Leverage ETF H	0	0	0	1,29	1,82	-6,64
Premia MSCI Vietnam ETF	0	0	0	0,3	-1,12	-4,98
Asian Growth CUBS ETF	0	0	0	0	0,22	12,97
DCVFMVN30 ETF Fund	0	0	-16,19	1,43	6,26	-104,65
KIM Growth VN30 ETF	0	0	0	-4,92	11,69	12,12
KIM Growth VNFINSELECT ETF	0	0	0	0	0	0
SSIAM VN30 ETF	0	0	0,11	0,61	0,61	0,68
SSIAM VNX50 ETF	0	0	0	-0,46	-3,99	-2,23
SSIAM VNFIN LEAD ETF	0	-0,21	-1,19	-1,4	35,28	83,82
DCVFMVN Diamond ETF	0	-7,85	-19,1	-3,58	77,46	513,78
Global X MSCI Vietnam ETF	0	0	0	0,33	-0,82	5,4
VanEck Vietnam ETF	0	0,01	-3	65,01	171,05	196,4

TOP CỔ PHIẾU TĂNG – GIẢM GIÁ

Top 10 CP tăng nhiều nhất trong ngày

Mã CK	Giá đóng cửa	Tổng khối lượng (CP)	Thay đổi
DBD	48.15	650.600	7,00%
MDG	13.05	300	6,97%
DGC	63.10	9.222.300	6,95%
DHG	126.20	127.700	6,95%
BMP	88.30	696.000	6,90%
QCG	10.60	1.480.400	6,85%
SVC	47.00	4.500	6,82%
TLD	4.86	1.760.700	6,81%
GEX	19.10	36.814.100	6,70%
LSS	12.90	4.367.200	6,61%

HSX: Top 10 CP giảm nhiều nhất trong ngày

Mã CK	Giá đóng cửa	Tổng khối lượng (CP)	Thay đổi
AGM	5.73	469.700	-6,98%
CLW	30.25	100	-6,92%
LEC	6.32	4.200	-6,92%
VAF	11.00	200	-6,38%
HAS	8.71	1.900	-6,24%
TDH	5.50	2.050.700	-5,98%
BRC	11.80	300	-5,60%
HTL	16.10	1.100	-5,29%
DRL	61.00	600	-4,69%
EVG	7.79	5.897.500	-4,53%

HNX: Top 10 CP tăng nhiều nhất trong ngày

Mã CK	Giá đóng cửa	Tổng khối lượng (CP)	Thay đổi
HBS	9.900	275.832	10,00%
DHP	12.100	4.800	10,00%
HGM	52.000	1.000	9,94%
BDB	12.300	5.200	9,82%
PEN	9.000	2.000	9,76%
DNC	36.100	200	9,73%
VMS	19.200	62.000	9,71%
SGD	30.600	11.000	9,68%
VTH	9.100	5.630	9,64%
C69	7.000	746.927	9,38%

HNX: Top 10 CP giảm nhiều nhất trong ngày

Mã CK	Giá đóng cửa	Tổng khối lượng (CP)	Thay đổi
VLA	42.900	1.100	-9,87%
SIC	25.900	1.391	-9,76%
CMS	8.500	121.400	-9,57%
HJS	32.500	100	-9,47%
PPP	13.600	100	-9,33%
SJE	26.000	6.203	-9,09%
SPI	3.100	73.901	-8,82%
MHL	3.700	13.300	-7,50%
PIC	13.800	300	-7,38%
UNI	8.800	100	-7,37%

GIAO DỊCH CỦA KHỐI NGOẠI

HSX: TOP 10 CP NĐTNN mua và bán ròng nhiều nhất trong ngày (Tr.VND)

TT	Mã CK	GT Mua ròng	Mã CK2	GT Bán ròng
1	VND	126.858	CTG	141.872
2	SSI	72.452	GEX	64.249
3	STB	45.033	VNM	46.139
4	HDG	37.534	TPB	28.660
5	VHM	27.777	VPB	24.965
6	HPG	26.681	BID	24.285
7	HSG	22.941	EIB	21.689
8	MSN	22.443	FUEVFNVD	21.013
9	KDH	22.434	VRE	19.058
10	VCI	16.558	HDB	15.062

HNX: TOP 10 CP NĐTNN mua và bán ròng nhiều nhất trong ngày (Tr.VND)

TT	Mã CK	GT Mua ròng	Mã CK2	GT Bán ròng
1	IDC	15.778	NVB	1.568
2	PVS	14.389	IDJ	1.064
3	TNG	5.142	BVS	1.053
4	CTC	864	IVS	929
5	NBC	256	CEO	916
6	SHS	234	MBG	689
7	PVI	129	PTI	199
8	NSH	98	NDX	163
9	DDG	97	SGD	160
10	HGM	52	MBS	82

CẬP NHẬT THỊ TRƯỜNG HÀNG HÓA

Mặt hàng	Đơn vị	08/06/2023	%Ngày	% 5 ngày	%Tháng	%YTD
Oil WTI	USD/bbl.	70,17	-1,57%	-3,87%	-0,97%	-13,58%
Oil Brent	USD/bbl.	74,79	-1,54%	-3,62%	-0,32%	-13,94%
Thép thanh	CNY/MT	3.691,00	1,07%	0,52%	1,72%	-10,13%
Nhôm	USD/MT	2.235,51	0,60%	-0,30%	-3,61%	-4,85%
Đồng	USd/lb.	378,90	-0,16%	-0,21%	0,84%	-1,47%
Than	USD/MT	135,70	-0,40%	3,59%	-19,70%	-66,42%
Đường	USd/lb.	25,02	-0,28%	2,08%	-3,17%	40,40%
Ngô	USd/bu.	604,25	-0,98%	2,01%	-3,75%	-10,17%
Gas	USD/MMBtu	2,25	-4,17%	1,92%	0,97%	-48,87%
Sữa	USD/cwt	15,11	-0,26%	-1,18%	-7,87%	-26,18%
Vàng	USD/t oz.	1.977,20	-0,07%	-0,17%	-3,34%	5,20%
Bạc	USD/t oz.	24,41	0,25%	2,41%	0,21%	-0,74%
Lúa Mỳ	USd/bu.	630,25	0,64%	0,00%	-1,73%	-22,29%
Thịt lợn	USd/lb.	87,88	0,23%	1,33%	15,21%	0,20%
Thép cuộn HRC	CNY/MT	3.837,00	0,24%	2,68%	-2,27%	-7,48%

THÔNG BÁO MIỄN TRỪ TRÁCH NHIỆM

Nội dung bản tin này do Công ty cổ phần chứng khoán Công thương (VietinBank Securities) cung cấp, chỉ mang tính chất tham khảo. Mặc dù mọi thông tin đều được thu thập từ những nguồn, tờ báo đáng tin cậy, nhưng VietinBank Securities không đảm bảo được tuyệt đối được độ chính xác của thông tin hay bất kỳ vấn đề nào liên quan đến việc sử dụng bản tin này.

Các ý kiến tổng hợp, dự báo chỉ thể hiện quan điểm của tác giả tại thời điểm phát hành, báo cáo chỉ nhằm mục đích cung cấp thông tin tham khảo chứ không mang tính chất mời chào, mua bán, nắm giữ bất cứ cổ phiếu nào. Báo cáo này là tài sản của Công ty cổ phần chứng khoán Công thương (VietinBank Securities).

Không ai được phép sao chép, tái sản xuất, phát hành cũng như phân phối báo cáo này vì bất cứ mục đích cá nhân hay thương mại nào nếu không có sự đồng ý của VietinBank Securities.

Xin vui lòng ghi rõ nguồn khi trích dẫn các thông tin trong báo cáo này!