





BÁO CÁO CHIẾN LƯỢC TUẦN 05/06 - 09/06/2023
DÒNG TIỀN QUAY LẠI NHÓM VN30, VN-INDEX ÁP
SÁT KHÁNG CỰ 1,100 ĐIỂM

QUAN ĐIỂM THỊ TRƯỜNG TUẦN TỪ 05/06 - 09/06/2023

-  Trong tuần qua, chỉ số DXY bất ngờ bật tăng vào cuối tuần, áp sát mốc 104 điểm. Chỉ số DXY bật tăng sau khi báo cáo từ Bộ Lao động Mỹ cho thấy số việc làm trong khu vực công và tư nhân đã tăng 339.000 trong tháng 5, vượt xa mức dự báo trung bình của các nhà kinh tế trong cuộc thăm dò của Reuters là 190.000 việc làm.
-  Bên cạnh đó, theo HIS Markit, chỉ số PMI của Việt Nam trong tháng 5 ghi nhận 45,3 điểm. Chỉ số PMI giảm xuống mức thấp nhất 20 tháng phản ánh những khó khăn của các doanh nghiệp sản xuất trước sự sụt giảm mạnh nhu cầu tiêu dùng.
-  Trong khi đó, theo Tổng Cục Thống kê, chỉ số CPI tháng 5 ghi nhận tăng 0,01% so với tháng trước; lạm phát cơ bản tăng 4,54% so với cùng kỳ. Lạm phát tiếp tục nằm trong mục tiêu của quốc hội đề ra, tạo điều kiện thuận lợi để NHNN thực hiện các biện pháp hỗ trợ doanh nghiệp.
-  **Trên TTCK, thị trường trong tuần qua ghi nhận sự cải thiện mạnh của dòng tiền, nhất là dòng tiền vào nhóm VN-30 trong phiên 02/06 với giá trị giao dịch trên cả ba sàn lần đầu tiên vượt mốc 20,000 tỷ đồng; qua đó giúp chỉ số VN-Index chinh phục thành công kháng cự 1,090 điểm. Chúng tôi dự báo sức mạnh của dòng tiền mới này sẽ được kiểm chứng trong tuần tới khi áp lực chốt lãi có xu hướng gia tăng, nhất là khi khối ngoại vẫn tiếp tục duy trì xu hướng bán ròng mạnh tại nhóm cổ phiếu này. Theo đó, VN-Index dự kiến sẽ dao động trong biên độ 1,080 – 1,100 điểm trong tuần 05.06 – 09.06.2023.**

THÔNG TIN	MỨC ĐỘ ẢNH HƯỞNG	ĐÁNH GIÁ
Chỉ số DXY bật tăng, áp sát mốc 104 điểm vào phiên 02/06	Trung lập	Chỉ số DXY bật tăng sau khi báo cáo từ Bộ Lao động Mỹ cho thấy số việc làm trong khu vực công và tư nhân đã tăng 339.000 trong tháng 5, vượt xa mức dự báo trung bình của các nhà kinh tế trong cuộc thăm dò của Reuters là 190.000 việc làm.
Moody hạ triển vọng tăng trưởng kinh tế toàn cầu xuống 2,1% vào năm 2023 và 2,2% vào năm 2024	Trung lập	Nhận định của Moody's được đưa ra trong bối cảnh lạm phát kéo dài và chi phí đi vay cao hơn, với sự chậm lại chủ yếu đến từ các nền kinh tế G20, bao gồm Mỹ, Anh và Đức.
Chỉ số CPI tháng 5 ghi nhận tăng 0,01% so với tháng trước; lạm phát cơ bản tăng 4,54% so với cùng kỳ năm trước	Trung lập	Lạm phát tiếp tục nằm trong mục tiêu của quốc hội đề ra, tạo điều kiện thuận lợi để NHNN thực hiện các biện pháp hỗ trợ doanh nghiệp.
Chỉ số PMI tháng 5 của Việt Nam giảm xuống 45.3 điểm, theo IHS Markit	Trung lập	Chỉ số PMI giảm xuống mức thấp nhất 20 tháng phản ánh những khó khăn của các doanh nghiệp sản xuất trước sự sụt giảm mạnh nhu cầu tiêu dùng.

TỔNG QUAN TTCK TOÀN CẦU TUẦN QUA

Chỉ số	02/06/2023	% tuần	P/E	P/B
VN-Index	1.090,84	2,55%	14,59	1,65
S&P 500	4.179,83	0,83%	20,05	4,03
Dow Jones	33.908,27	-0,45%	19,34	4,30
Nasdaq	12.935,29	2,99%	35,31	5,18
DAX	15.664,02	-1,16%	13,16	1,39
FTSE 100	7.446,14	-4,08%	10,77	1,72
Nikkei 225	31.109,04	1,00%	30,16	1,84
Shanghai Composite	3.204,56	0,10%	14,92	1,39
Thailand SET	1.533,54	-0,19%	20,83	1,49
Malaysia	1.381,81	-1,47%	15,98	1,34
Philippines	6.483,82	-1,16%	-	-
Indonesia JCI	6.633,26	-1,67%	14,40	1,88

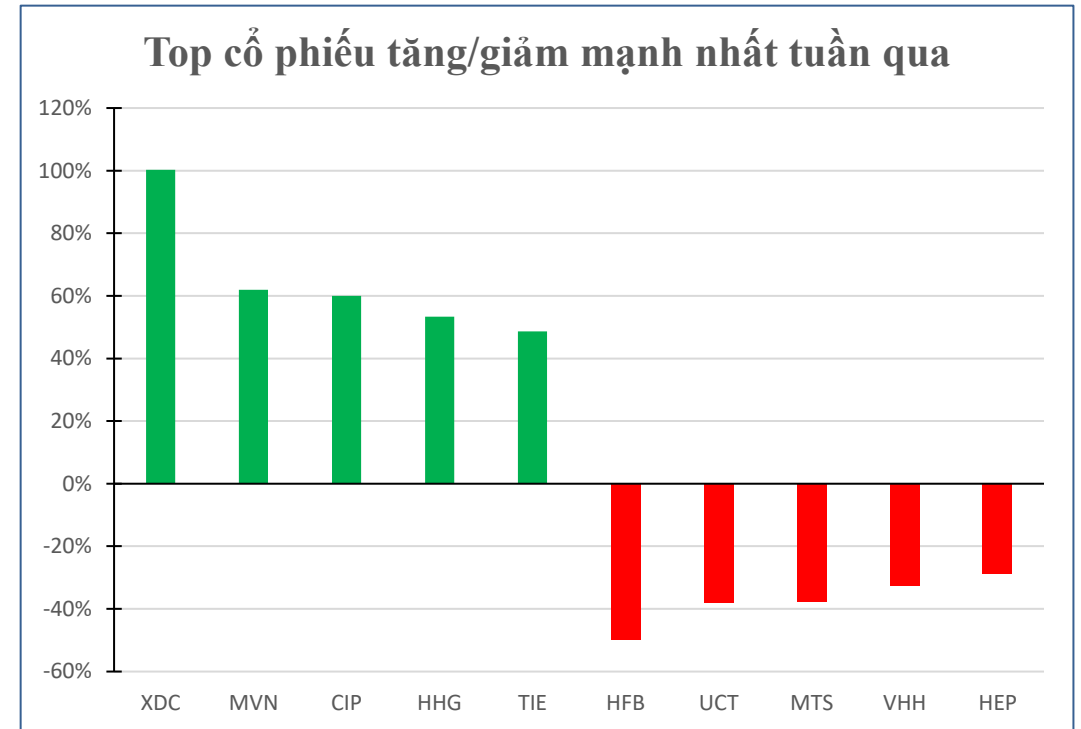
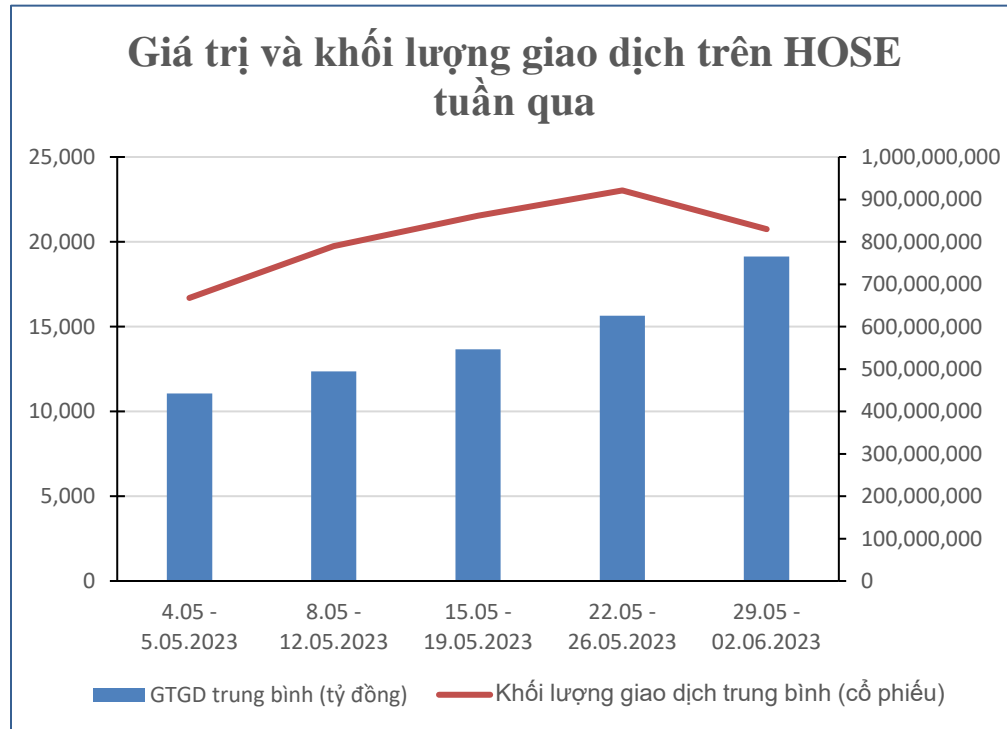
TỔNG QUAN TTCK VIỆT NAM TUẦN QUA

Thị trường chứng khoán Việt Nam có tuần giao dịch tích cực trong bối cảnh thanh khoản tăng mạnh. Hiện tại chỉ báo MACD đang cho thấy các tín hiệu tích cực trong ngắn hạn, chỉ báo ADX hiện tại đang nằm ở mức 17,38. Xét trong ngắn hạn T+3, sức mạnh tổng quan của chỉ số VN-Index ghi nhận duy trì diễn biến hồi phục và gia tăng với kịch bản khả năng cao vượt vùng kháng cự 1.085 – 1.095 điểm, hướng tới vùng kháng cự tiếp theo tại 1.125 – 1.135 điểm với lực đỡ đáng chú ý tới từ nhóm cổ phiếu ngân hàng khi đóng góp phần lớn vào mức tăng điểm của chỉ số chung.





TỔNG QUAN TTCK VIỆT NAM TUẦN QUA

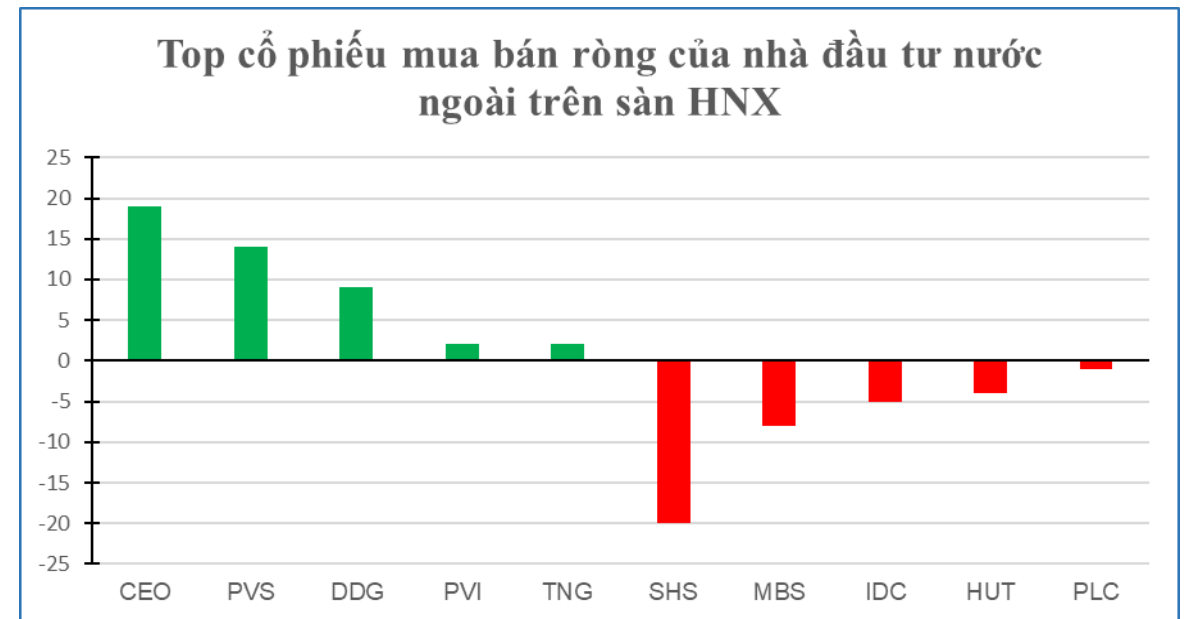
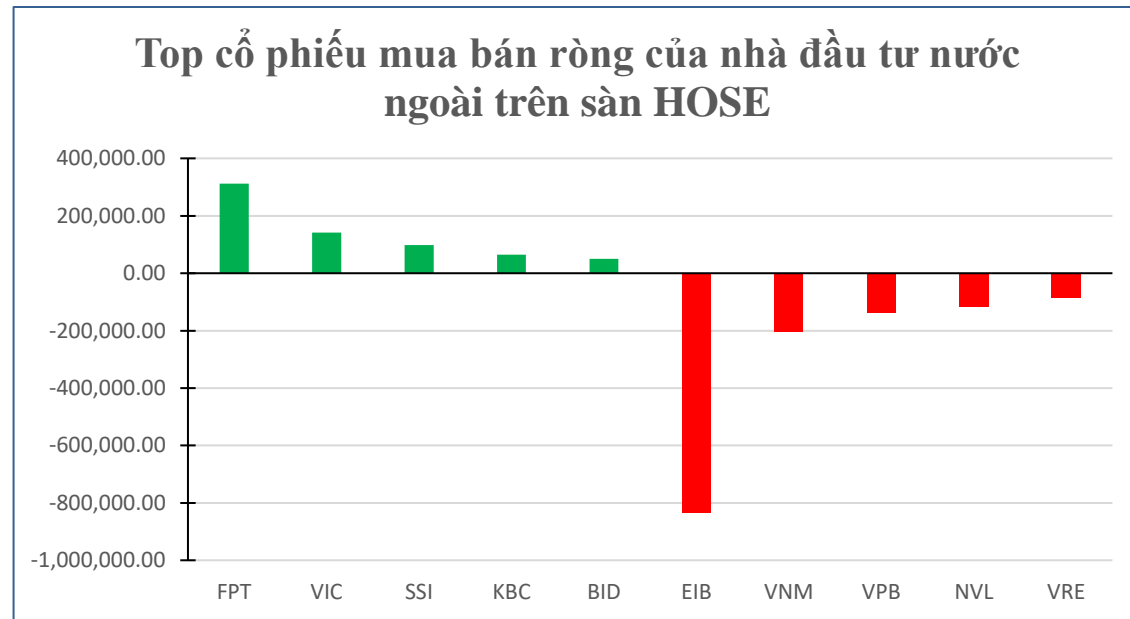
Thống kê từ Vietstock cho thấy giá trị giao dịch trung bình mỗi phiên trong tuần qua đạt 19.142 tỷ đồng, tăng 22% so với tuần trước. Tương tự, khối lượng cổ phiếu giao dịch trung bình ghi nhận cũng ghi nhận giảm 10% đạt 830 triệu cổ phiếu. Trong bối cảnh đó, vẫn xuất hiện nhiều cổ phiếu tăng điểm ấn tượng như XDC (100,32%), MVN (61,97%), CIP (60%). Ở chiều ngược lại, 3 cổ phiếu giảm mạnh nhất trên HOSE tuần qua là HFB (-49,85%), UCT (-38,10%), MTS (-37,80%).



TỔNG QUAN TTCK VIỆT NAM TUẦN QUA

 Khối ngoại bán ròng với giá trị đạt 2.369 tỷ đồng. Đáng chú ý, trên kênh khớp lệnh khối ngoại lại ghi nhận bán ròng 4.440 tỷ đồng trên sàn HoSE.

 Khối ngoại sàn HoSE mua ròng mạnh nhất mã FPT với giá trị 312 tỷ đồng. Tiếp sau đó, hai mã VIC và SSI đều được mua ròng gần 100 tỷ đồng. Các mã KBC và BID đều có giá trị mua ròng trên 50 tỷ đồng. Ở chiều ngược lại, cổ phiếu EIB đứng đầu danh sách bán ròng của khối ngoại sàn này với 832 tỷ đồng. VNM đứng sau với giá trị bán ròng là 204 tỷ đồng. Hai mã VPB và NVL đều bị bán ròng trên 100 tỷ đồng.

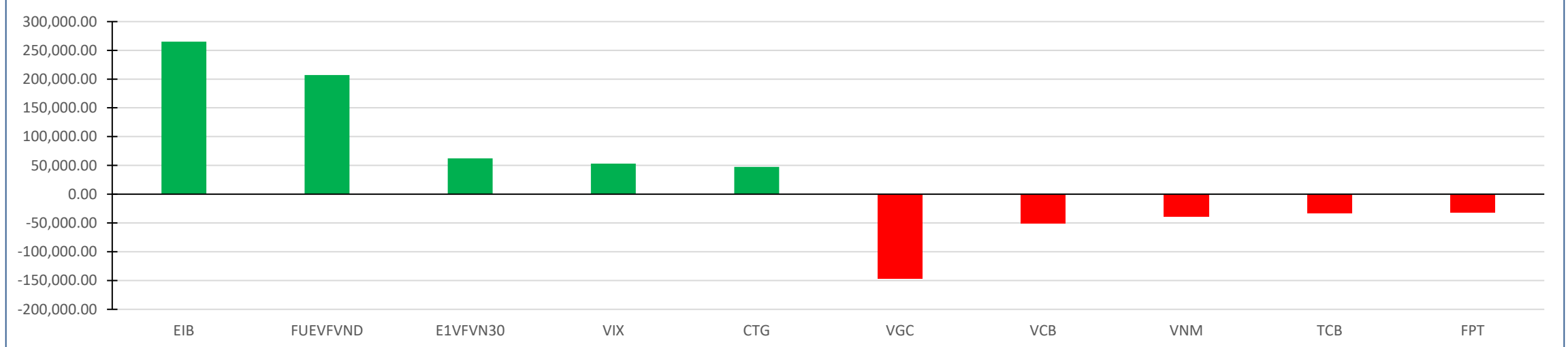


TỔNG QUAN TTCK VIỆT NAM TUẦN QUA

Trong tuần qua khối tự doanh tiếp tục duy trì đà mua ròng với giá trị đạt 299 tỷ đồng.

EIB được mua ròng mạnh nhất với 265 tỷ đồng. Cổ phiếu FUEVFNVD và E1VFN30 đứng sau với giá trị mua ròng lần lượt 206 tỷ đồng và 62 tỷ đồng. Ở chiều ngược lại, cổ phiếu VGC bị bán ròng mạnh nhất với giá trị 146 tỷ đồng. Tiếp sau đó, VCB cũng bị bán ròng 50 tỷ đồng. VNM và TCB bị bán ròng lần lượt 38 tỷ đồng và 32 tỷ đồng.

Top cổ phiếu mua bán ròng của tự doanh tuần qua

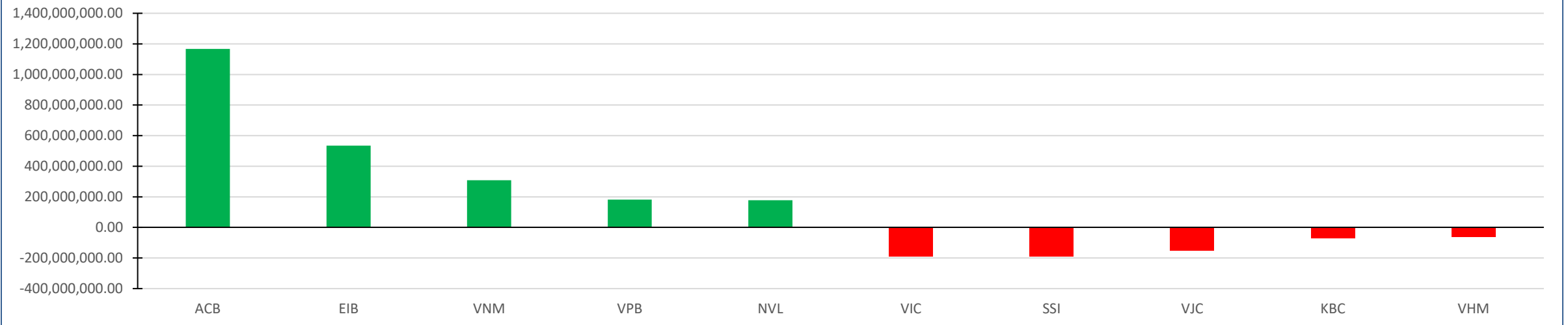


DÒNG TIỀN ĐẦU TƯ TRÊN TTCK VIỆT NAM

🇻🇳 Nhà đầu tư cá nhân trong nước mua ròng 2.659 tỷ đồng trong tuần qua.

🇻🇳 Cụ thể, cá nhân trong nước mua ròng mạnh nhất mã ACB với giá trị 1.167 tỷ đồng. Tiếp sau đó, EIB cũng được mua ròng 535 tỷ đồng. Ở chiều ngược lại, VIC đứng đầu danh sách bán ròng với 190 tỷ đồng. SSI và VJC bị bán ròng lần lượt 190 tỷ đồng và 152 tỷ đồng.

Top cổ phiếu mua bán ròng của nhà đầu tư cá nhân tuần qua



THÔNG BÁO MIỄN TRỪ TRÁCH NHIỆM

Nội dung bản tin này do Công ty cổ phần chứng khoán Công thương (Vietinbank Securities) cung cấp, chỉ mang tính chất tham khảo. Mặc dù mọi thông tin đều được thu thập từ những nguồn, tờ báo đáng tin cậy, nhưng Vietinbank Securities không đảm bảo được tuyệt đối được độ chính xác của thông tin hay bất kỳ vấn đề nào liên quan đến việc sử dụng bản tin này.

Các ý kiến tổng hợp, dự báo chỉ thể hiện quan điểm của tác giả tại thời điểm phát hành, báo cáo chỉ nhằm mục đích cung cấp thông tin tham khảo chứ không mang tính chất mời chào, mua bán, nắm giữ bất cứ cổ phiếu nào. Báo cáo này là tài sản của Công ty cổ phần chứng khoán Công thương (Vietinbank Securities).

Không ai được phép sao chép, tái sản xuất, phát hành cũng như phân phối báo cáo này vì bất cứ mục đích cá nhân hay thương mại nào nếu không có sự đồng ý của Vietinbank Securities.

Xin vui lòng ghi rõ nguồn khi trích dẫn các thông tin trong báo cáo này!