





BÁO CÁO CHIẾN LƯỢC TUẦN 26/06 - 30/06/2023

DÒNG TIỀN QUAY LẠI NHÓM VN30, VN-INDEX CHINH PHỤC KHÁNG CỰ 1.150 ĐIỂM

QUAN ĐIỂM THỊ TRƯỜNG TUẦN TỪ 26/06 - 30/06/2023

-  Trong tuần qua, BoE đã quyết định nâng thêm 50 điểm lãi suất cơ bản trong cuộc họp chính sách tháng 6. Hành động trên của BoE diễn ra trong bối cảnh báo cáo của Văn phòng Thống kê Quốc gia Anh (ONS), trong tháng 5, CPI tại Anh tăng 0,7% so với tháng 4 trong khi lạm phát cơ bản đạt 7,1% cao nhất từ năm 1992.
-  Trong khi đó, trong kỳ review vào ngày 23/06, MSCI tiếp tục giữ nguyên đánh giá về TTCK Việt Nam. Theo đó, Việt Nam vẫn chưa đạt được các yêu cầu trong tiêu chí về giới hạn sở hữu và room ngoại còn lại cho nhà đầu tư nước ngoài. Tính đến ngày 18/04, cổ phiếu Việt Nam vẫn chiếm tỷ trọng cao nhất trong rổ cổ phiếu của MSCI với 27,3%.
-  Trong khi đó, PBOC tiếp tục hạ lãi suất khoản vay có kỳ hạn 1 năm từ 3,65% xuống 3,55%; khoản vay có kỳ hạn 5 năm giảm từ 4,3% xuống 4,2%. Đây là lần hạ lãi suất chính sách thứ ba của nước này chỉ trong một tuần, nhằm gửi đi tín hiệu về nỗ lực thúc đẩy phục hồi kinh tế trong bối cảnh áp lực đi xuống ngày càng tăng do tình hình địa chính trị toàn cầu phức tạp và nhu cầu thế giới suy yếu.
-  **Trên TTCK, thị trường trong tuần qua ghi nhận xu hướng đi ngang trong biên độ 1.100 – 1.130 điểm với lực cầu bắt đáy gia tăng mạnh, đặc biệt là tại nhóm VN-30, giúp chỉ số VN-Index ghi nhận mức tăng 1,27%. Với việc áp lực chốt lãi đã giảm đi đáng kể, chúng tôi dự báo VN-Index tiếp tục duy trì xu hướng tăng điểm nhờ dòng tiền đổ mạnh vào thị trường và chinh phục thành công kháng cự 1.150 điểm trong tuần 26.06 – 30.06.2023.**

THÔNG TIN	MỨC ĐỘ ẢNH HƯỞNG	ĐÁNH GIÁ
BoE nâng lãi suất thêm 50 điểm cơ bản trong cuộc họp tháng 6, mức cao nhất từ năm 2008	Trung lập	Hành động trên của BoE diễn ra trong bối cảnh báo cáo của Văn phòng Thống kê Quốc gia Anh (ONS), trong tháng 5, CPI tại Anh tăng 0,7% so với tháng 4 trong khi lạm phát cơ bản đạt 7,1% cao nhất từ năm 1992.
PbOC tiếp tục hạ lãi suất khoản vay có kỳ hạn 1 năm từ 3,65% xuống 3,55%; khoản vay có kỳ hạn 5 năm giảm từ 4,3% xuống 4,2%	Trung lập	Động thái trên của PBOC đúng như dự kiến của thị trường. Đây là lần hạ lãi suất chính sách thứ ba của nước này chỉ trong một tuần, nhằm gửi đi tín hiệu về nỗ lực thúc đẩy phục hồi kinh tế trong bối cảnh áp lực đi xuống ngày càng tăng do tình hình địa chính trị toàn cầu phức tạp và nhu cầu thế giới suy yếu.
MSCI giữ nguyên đánh giá về TTCK Việt Nam trong kỳ đánh giá vào ngày 23/06	Trung lập	Cụ thể, Việt Nam vẫn chưa đạt được các yêu cầu trong tiêu chí về giới hạn sở hữu và room ngoại còn lại cho nhà đầu tư nước ngoài.
Tính đến 15/06, tăng trưởng tín dụng toàn nền kinh tế đạt 3,36%, theo Phó Thống đốc Thường trực NHNN	Trung lập	Tăng trưởng tín dụng thấp thể hiện nhu cầu cho vay của các doanh nghiệp sụt giảm trong bối cảnh nhu cầu tiêu dùng sụt giảm ở cả thị trường trong nước và xuất khẩu.

TỔNG QUAN TTCK TOÀN CẦU TUẦN QUA

Chỉ số	23/06/2023	% tuần	P/E	P/B
VN-Index	1.129,38	1,27%	15,43	1,73
S&P 500	4.381,89	0,21%	20,97	4,22
Dow Jones	33.946,71	-0,10%	19,64	4,41
Nasdaq	13.630,61	0,03%	38,85	5,58
DAX	15.988,16	-1,85%	13,06	1,38
FTSE 100	7.502,03	-1,65%	10,71	1,68
Nikkei 225	33.262,62	-1,32%	32,50	2,00
Shanghai Composite	3.197,90	-0,96%	14,32	1,36
Thailand SET	1.509,31	-3,11%	20,54	1,46
Malaysia	1.394,67	0,44%	15,00	1,30
Philippines	6.404,91	-0,87%	-	-
Indonesia JCI	6.652,26	-0,92%	14,77	1,88

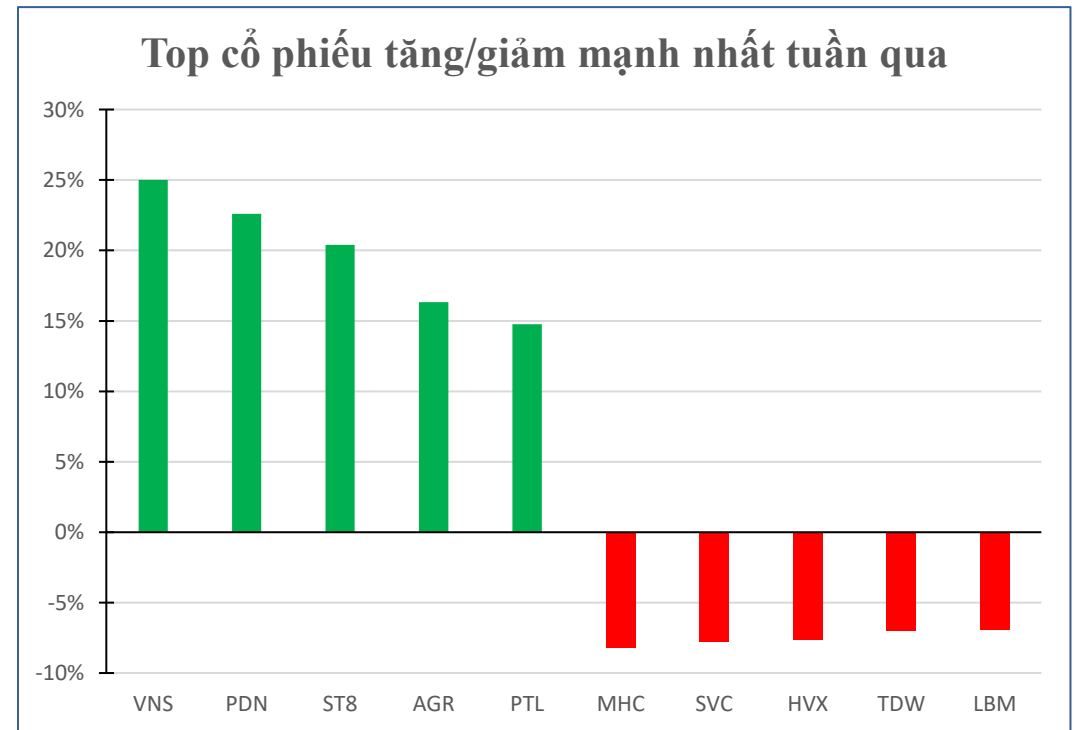
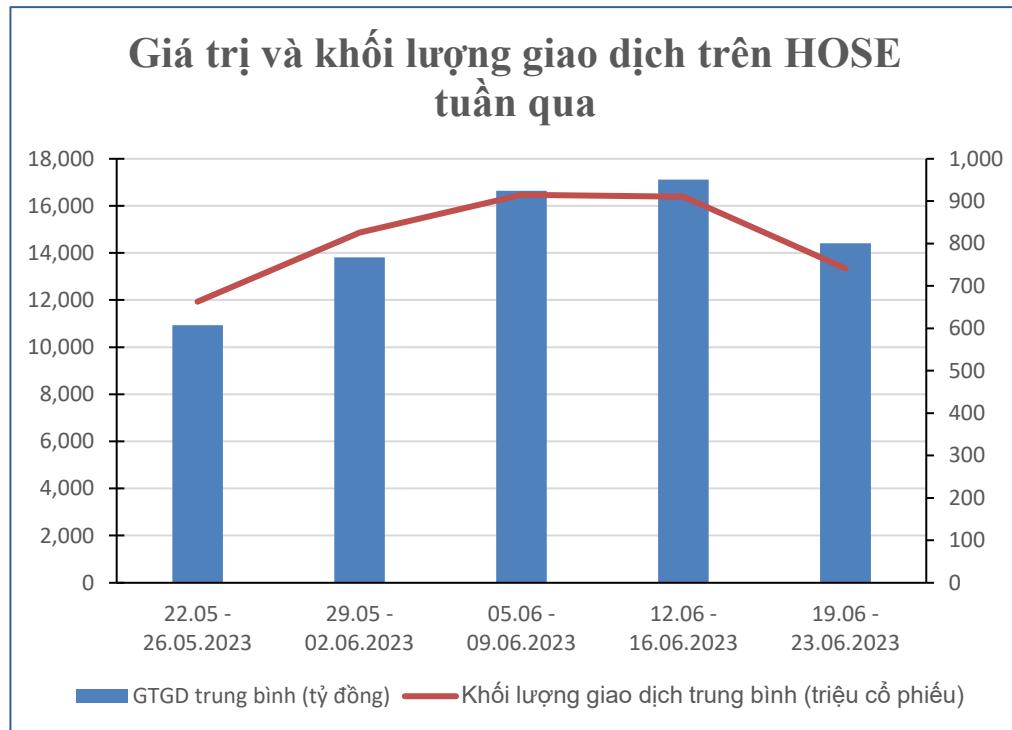
TỔNG QUAN TTCK VIỆT NAM TUẦN QUA

- Thị trường chứng khoán Việt Nam có tuần giao dịch 19-23/6 giao dịch trong vùng 1.100-1.130. VN-Index chịu áp lực bán mạnh trong giai đoạn đầu tuần khiến chỉ số có thời điểm về sát mốc 1.100 điểm. Tuy vậy, lực cầu bắt đáy gia tăng mạnh, đặc biệt là tại nhóm Vn30 giúp chỉ số đảo chiều và áp sát mốc 1.130 vào cuối phiên 23/06. Tổng cộng, VN Index tăng 14,16 điểm, tương đương với 1,27% so với tuần trước lên mức 1.129,38 điểm.




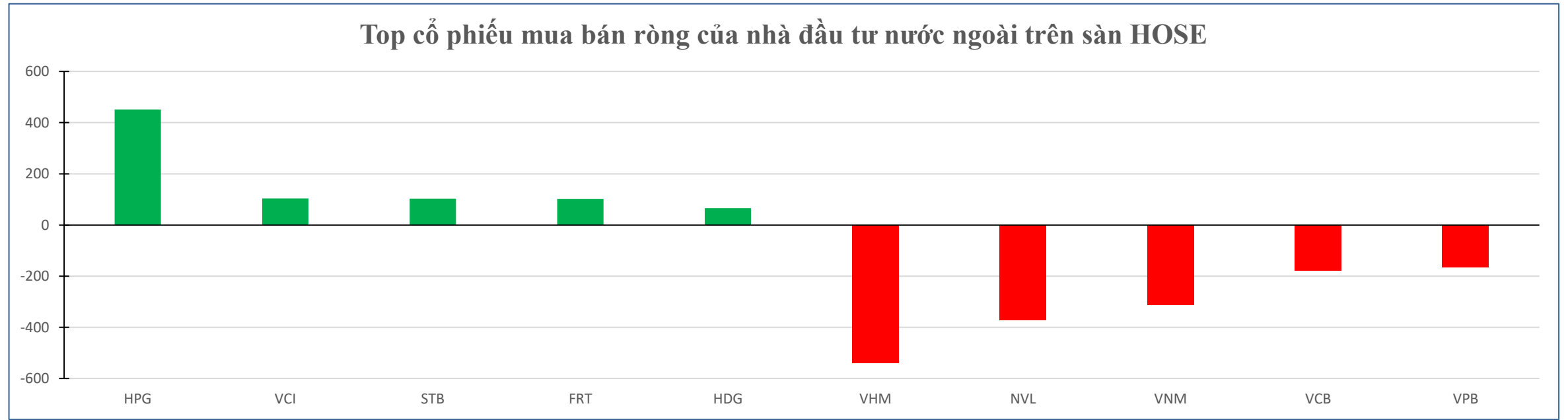
TỔNG QUAN TTCK VIỆT NAM TUẦN QUA

Thống kê từ Vietstock cho thấy giá trị giao dịch trung bình mỗi phiên trong tuần qua đạt 14.403 tỷ đồng, giảm khoảng 15,8% so với tuần trước. Tương tự, khối lượng cổ phiếu giao dịch trung bình ghi nhận giảm 18,6% xuống còn 741 triệu cổ phiếu. Trong bối cảnh đó, vẫn xuất hiện nhiều cổ phiếu tăng điểm ấn tượng như VNS (25%), PDN (22,6%), ST8 (20,4%). Ở chiều ngược lại, 5 cổ phiếu giảm mạnh nhất trên HOSE tuần qua là MHC (-8,21%), SVC (-7,75%), HVX (-7,67%), TDW (-6,99%), LBM (-6,92%).



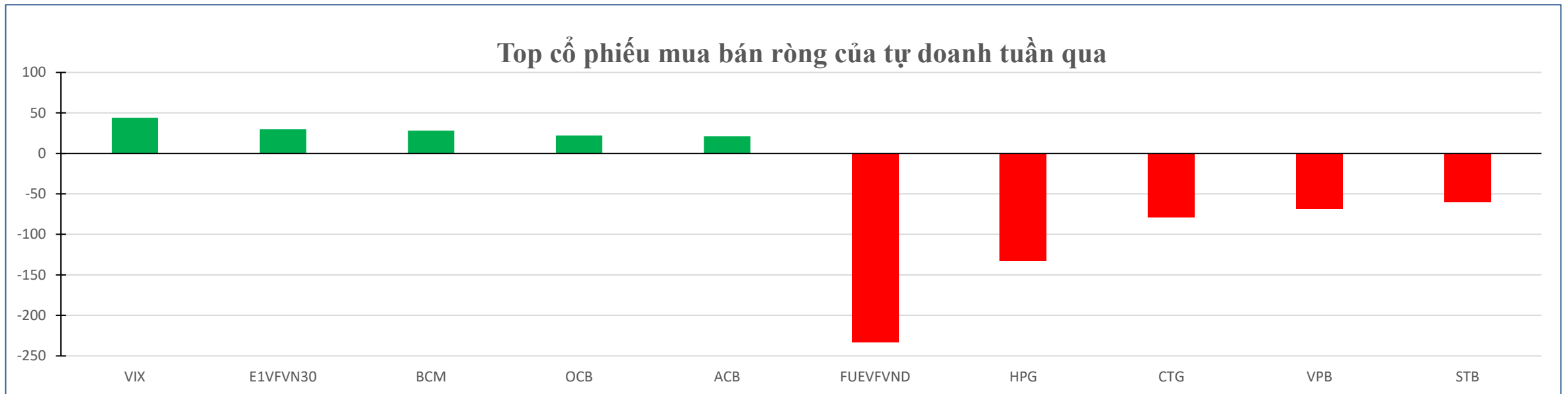
TỔNG QUAN TTCK VIỆT NAM TUẦN QUA

 Khối ngoại sàn HoSE mua ròng mạnh nhất mã HPG với giá trị 452 tỷ đồng. Tiếp sau đó, hai mã VCI và STB đều được mua ròng với giá trị lần lượt là 104 và 103 tỷ đồng. Các mã FRT và HDG đều có giá trị mua ròng trên 65 tỷ đồng. Ở chiều ngược lại, cổ phiếu VHM đứng đầu danh sách bán ròng của khối ngoại sàn này với 539 tỷ đồng. NVL đứng sau với giá trị bán ròng là 372 tỷ đồng. Hai mã VNM và VCB đều bị bán ròng với giá trị lần lượt là 178 và 166 tỷ đồng.



TỔNG QUAN TTCK VIỆT NAM TUẦN QUA

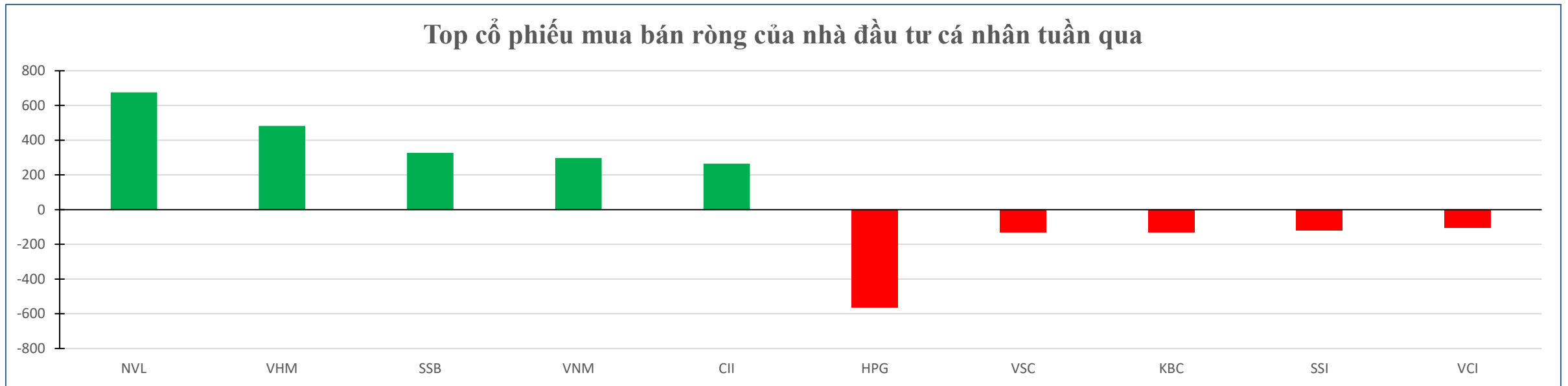
VIX được mua ròng mạnh nhất với 44 tỷ đồng. Chứng chỉ quỹ E1VFN30 và BCM đứng sau với giá trị mua ròng lần lượt 30 và 28 tỷ đồng. Ở chiều ngược lại, chứng chỉ quỹ FUEVFN30 bị bán ròng mạnh nhất với giá trị 233 tỷ đồng. Tiếp sau đó, HPG cũng bị bán ròng 133 tỷ đồng. CTG và VPB bị bán ròng lần lượt 79 và 68 tỷ đồng.



DÒNG TIỀN ĐẦU TƯ TRÊN TTCK VIỆT NAM

📍 Nhà đầu tư cá nhân trong nước chuyển sang mua ròng 2,304 tỷ đồng trong tuần qua, với lực mua tập trung vào nhóm cổ phiếu bất động sản.

📍 Cụ thể, cá nhân trong nước mua ròng mạnh nhất mã NVL với giá trị 676 tỷ đồng. Tiếp sau đó, VHM cũng được mua ròng 482 tỷ đồng. Ở chiều ngược lại, HPG đứng đầu danh sách bán ròng với 565 tỷ đồng. VSC và KBC bị bán ròng lần lượt 133 tỷ đồng và 132 tỷ đồng.



THÔNG BÁO MIỄN TRỪ TRÁCH NHIỆM

Nội dung bản tin này do Công ty cổ phần chứng khoán Công thương (Vietinbank Securities) cung cấp, chỉ mang tính chất tham khảo. Mặc dù mọi thông tin đều được thu thập từ những nguồn, tờ báo đáng tin cậy, nhưng Vietinbank Securities không đảm bảo được tuyệt đối được độ chính xác của thông tin hay bất kỳ vấn đề nào liên quan đến việc sử dụng bản tin này.

Các ý kiến tổng hợp, dự báo chỉ thể hiện quan điểm của tác giả tại thời điểm phát hành, báo cáo chỉ nhằm mục đích cung cấp thông tin tham khảo chứ không mang tính chất mời chào, mua bán, nắm giữ bất cứ cổ phiếu nào. Báo cáo này là tài sản của Công ty cổ phần chứng khoán Công thương (Vietinbank Securities).

Không ai được phép sao chép, tái sản xuất, phát hành cũng như phân phối báo cáo này vì bất cứ mục đích cá nhân hay thương mại nào nếu không có sự đồng ý của Vietinbank Securities.

Xin vui lòng ghi rõ nguồn khi trích dẫn các thông tin trong báo cáo này!