

DỰ ĐẠ HỒI PHỤC VÀ TĂNG GIÁ DUY TRÌ, VN-INDEX HƯỚNG TỚI VƯỢT VÙNG KHÁNG CỰ 1.075 – 1.095 ĐIỂM

Thị trường thế giới

		1D
Dow Jones	32,908	-0.41%
S&P 500	4,180	-0.61%
Nikkei	31,148	0.84%
Hang Sheng	18,238	0.02%
VIX	17	-3.85%

Thị trường Việt Nam

	VN-Index	VN30
VN-Index	1,078.4	1,068.1
	1D	0.30%
	YTD	6.86%
GTGD (tỷ VND)	13,861	6,385
Vốn hoá (tỷ VND)	4,288,923	3,065,213
NĐTNN (tỷ VND)	-110.1	-116.1
Tự doanh (tỷ VND)		
P/E	14.6	11.9
P/B	1.6	1.6

Lợi suất TPCP

		YTD
Việt Nam 3 tháng	2.50%	-45.2%
Việt Nam 3 năm	2.66%	-42.5%
Việt Nam 10 năm	3.4%	-31.3%
Mỹ 3 tháng	5.33%	22.7%
Mỹ 2 năm	4.45%	0.6%
Mỹ 10 năm	3.67%	-5.1%

Giá hàng hoá

		1D
Dầu Brent (USD/thùng)	73.0	0.48%
Vàng (USD/ounce)	1,955	-0.45%

Tỷ giá

		1D
USD/VND	23,486	0.02%
EUR/VND	25,085	0.05%
JPY/VND	16,837	-0.21%

Lãi suất liên ngân hàng

		YTD
Qua đêm	3.80%	-16.5%
1 tuần	3.95%	-27.9%
2 tuần	4.05%	-36.7%
1 tháng	4.35%	-42.2%

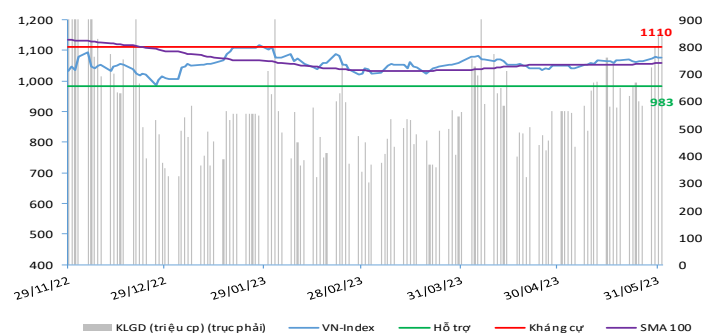
Nhận định và Chiến lược giao dịch

- **Nhận định:** Hệ thống đánh giá và phân loại trạng thái diễn biến của CTS ghi nhận thị trường trong phiên giao dịch 01/06/2023 tương ứng với diễn biến tăng giá.

Xét trong ngắn hạn T+3, sức mạnh tổng quan của chỉ số VN-Index ghi nhận duy trì diễn biến hồi phục và gia tăng với kịch bản khả năng cao vượt vùng kháng cự 1.085 – 1.095 điểm, hướng tới vùng kháng cự tiếp theo tại 1.125 – 1.135 điểm. Tuy vậy, nhà đầu tư vẫn cần thận trọng với diễn biến điều chỉnh nhẹ trở lại về hỗ trợ 1.065 điểm của đường EMA 20 ngày trong bối cảnh áp lực bán đang gia tăng và một số chỉ báo kỹ thuật đang cho tín hiệu cảnh báo phân kỳ âm và quá mua với nhóm VN30 đang thể hiện không tích cực và yếu hơn so với VN-Index, có thể gây ảnh hưởng tiêu cực lên chỉ số VN-Index.

Với xu hướng tăng giá nhìn chung vẫn đang được duy trì khả quan, nhà đầu tư vẫn có thể cân nhắc gia tăng thêm tỷ trọng nắm giữ tận dụng nhịp điều chỉnh ngắn của thị trường với kỳ vọng chỉ số Vn-Index vượt vùng kháng cự 1.085 – 1.095 điểm, hướng tới vùng kháng cự tiếp theo tại 1.125 – 1.135 điểm.

VN-INDEX



THANG ĐIỂM ĐÁNH GIÁ

< -75 <	< -50 <	< -25 <	< +25 <	< +50 <	< +75 <
Giảm giá rất mạnh	Giảm giá mạnh	Giảm giá	Đi ngang	Tăng giá	Tăng giá rất mạnh

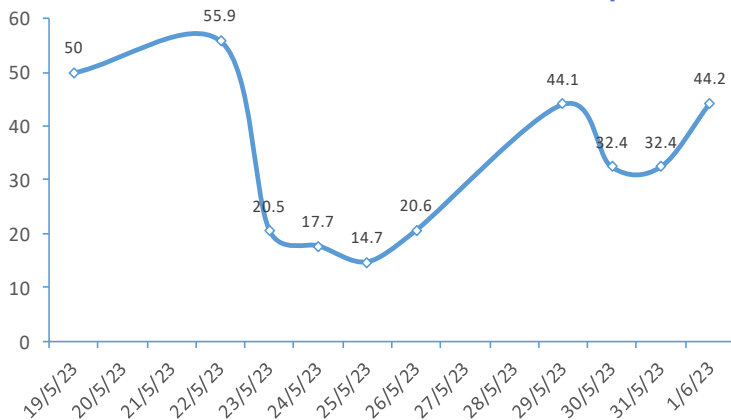
ĐIỂM ĐÁNH GIÁ VN-INDEX 01/06/2023:

Chỉ báo	Điểm	
Xu hướng EMA (3); EMA (10) & SMA (20)	9	
Định hướng & Sức mạnh xu hướng DMI & ADX	1	
	RSI (14)	1
	MFI (14)	-1
Dao động & Động lượng Stochastic (14,3,3)	1	
	MACD (12,26,9)	3
	CMF	2
Khối lượng OBV	1	
	Volume	0
Độ rộng Advance - Decline	-2	

Điểm đánh giá chung **44.12**

Nhận Định **Tăng giá**

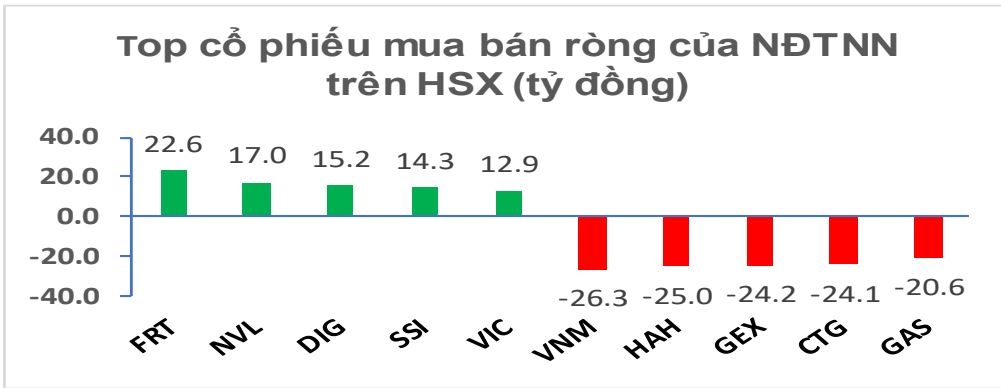
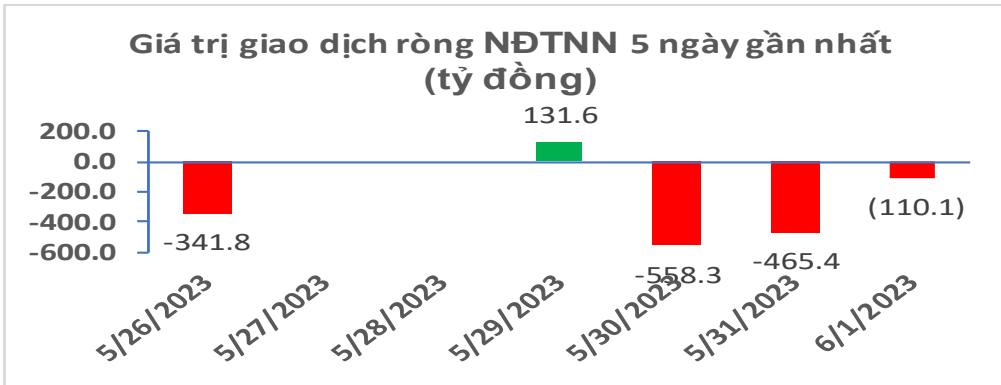
ĐIỂM ĐÁNH GIÁ VN-INDEX 10 PHIÊN GIAO DỊCH



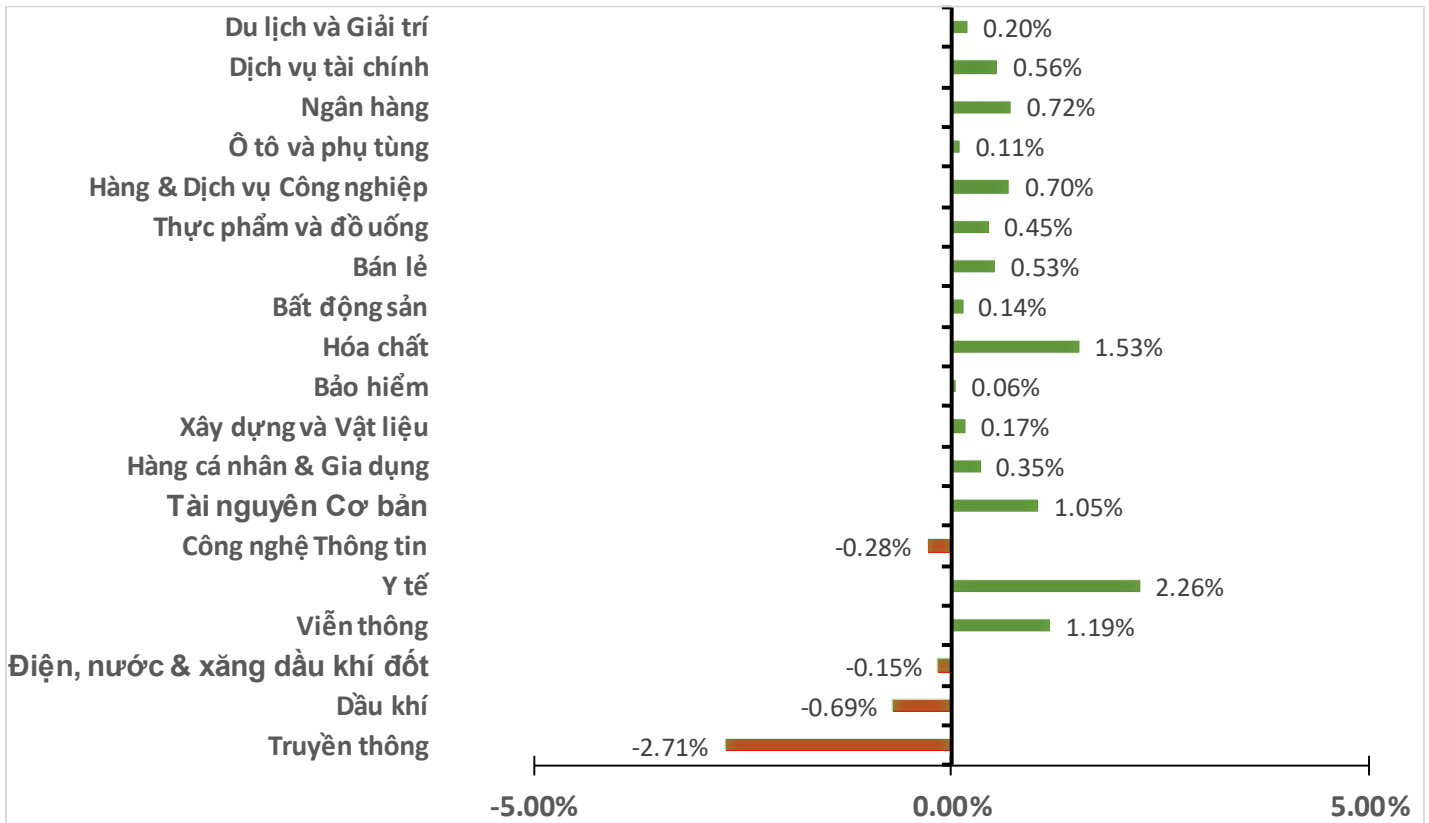
ĐIỂM ĐÁNH GIÁ CỔ PHIẾU VN30 01/06/2023:

STT	Mã CK	Điểm	Trạng thái
1	BID	-30.3	Giảm giá
2	BVH	-26.2	Giảm giá
3	CTG	-29.3	Giảm giá
4	FPT	-18.9	Đi ngang
5	GAS	-26.3	Giảm giá
6	HDB	-22.0	Đi ngang
7	HPG	-25.0	Giảm giá
8	MBB	-23.0	Đi ngang
9	MSN	-18.6	Đi ngang
10	MWG	-21.1	Đi ngang
11	PLX	-25.9	Giảm giá
12	PNJ	-19.7	Đi ngang
13	POW	-21.9	Đi ngang
14	REE	-19.6	Đi ngang
15	SSI	-27.0	Giảm giá
16	STB	-25.5	Giảm giá
17	TCB	-24.7	Đi ngang
18	VCB	-27.3	Giảm giá
19	VHM	-16.5	Đi ngang
20	VIC	-16.6	Đi ngang
21	VJC	-18.2	Đi ngang
22	VNM	-15.4	Đi ngang
23	VPB	-28.7	Giảm giá
24	VRE	-23.2	Đi ngang

GIAO DỊCH KHỐI NGOẠI:



BIẾN ĐỘNG NHÓM NGÀNH PHIÊN 01.06.2023:



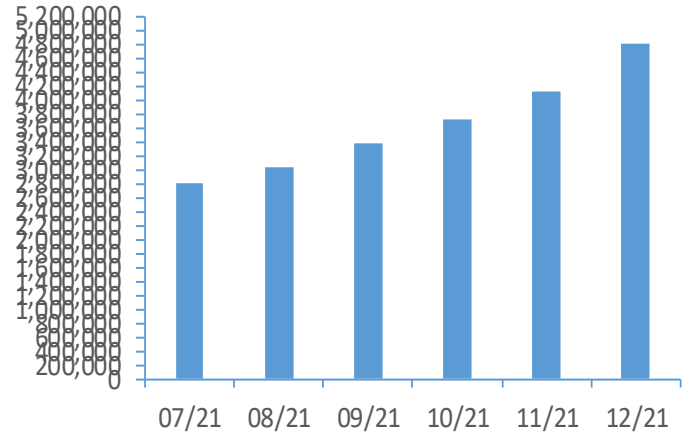
Nguồn: Bloomberg, Fiinpro

CHỈ SỐ KINH TẾ VĨ MÔ:

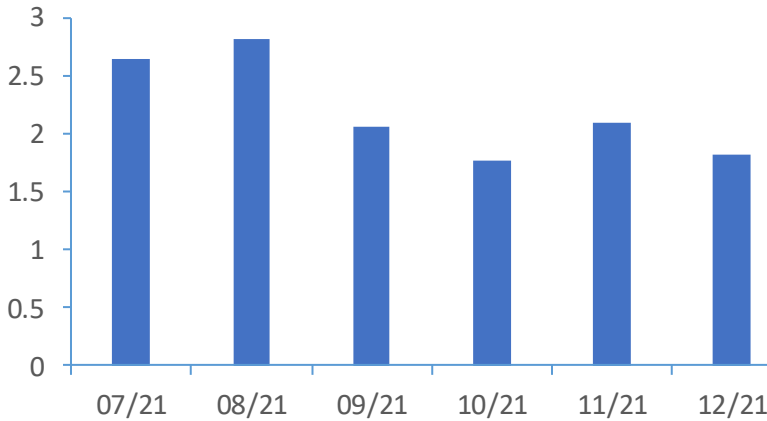
Tăng trưởng GDP Việt Nam (%)



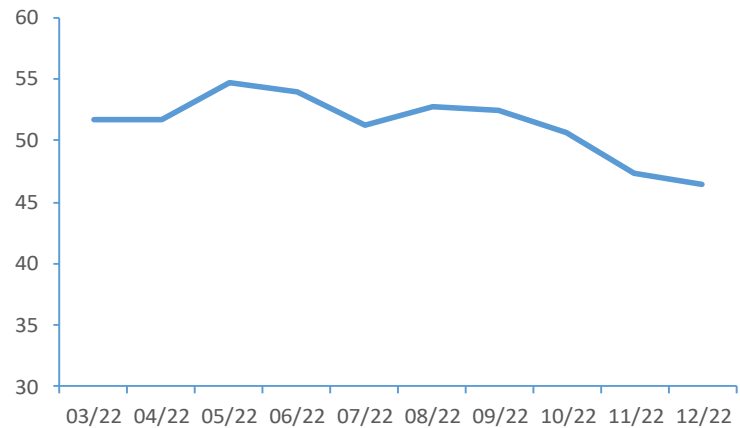
Tổng mức bán lẻ hàng hoá (tỷ VND)



CPI Việt Nam (%)



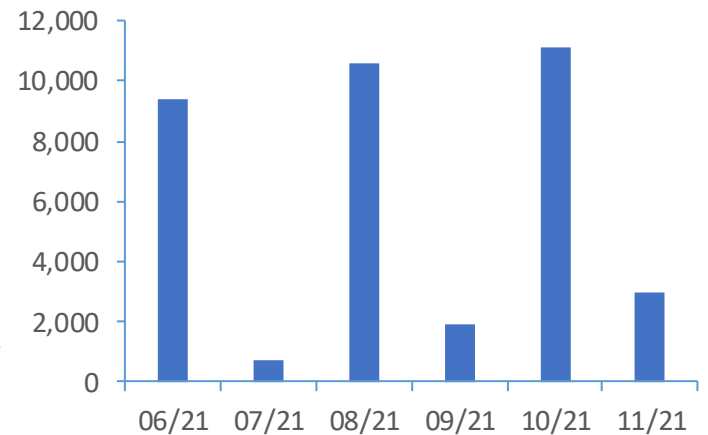
PMI



Giá trị xuất nhập khẩu của Việt Nam (triệu USD)



Tổng vốn FDI đăng ký triệu USD)





TIN KINH TẾ TÀI CHÍNH

Hạ viện Mỹ thông qua thỏa thuận trần nợ.

Dự luật đình chỉ trần nợ và hạn chế chi tiêu Chính phủ đã được Hạ viện Mỹ thông qua với cách biệt lớn. Kế tiếp, dự luật này sẽ được gửi tới Thượng viện để thông qua trước hạn chót vỡ nợ (ngày 05/06). Dự luật đình chỉ trần nợ công của Mỹ đã được Hạ viện thông qua với tỷ lệ 314 phiếu thuận - 117 phiếu chống, với sự ủng hộ từ cả các đảng viên Dân chủ lẫn Cộng hòa. Đây là cái kết ấn tượng cho nhiều tuần đàm phán căng thẳng giữa Tổng thống Mỹ Joe Biden và Chủ tịch Hạ viện Kevin McCarthy.

Kinh tế Mỹ có dấu hiệu hạ nhiệt khi lạm phát tăng chậm lại.

Theo báo cáo Beige Book được Cục Dự trữ Liên bang Mỹ (Fed) công bố ngày 31/5, nền kinh tế số một thế giới có dấu hiệu hạ nhiệt trong những tuần gần đây khi tăng trưởng việc làm và lạm phát đều chậm lại. Nền kinh tế Mỹ đã chứng tỏ khả năng phục hồi, ngay cả khi Fed tiếp tục tăng lãi suất trong năm qua, cơ hội việc làm trong tháng Tư đã tăng lên mức cao nhất trong vòng 3 tháng.

Lạm phát của Pháp xuống mức thấp nhất trong vòng một năm.

Lạm phát của Pháp trong tháng 5/2023 đã hạ nhiệt xuống mức thấp nhất trong vòng một năm do giá năng lượng và lương thực tăng vừa phải, theo dữ liệu chính thức vừa công bố. Cơ quan thống kê quốc gia Pháp (INSEE) cho biết giá tiêu dùng của Pháp ở mức 6,0% trong tháng 5/2023, sau khi đạt 6,9% trong tháng 4/2023. Đây cũng là mức thấp nhất kể từ tháng 5/2022. Đặc biệt, lạm phát giá năng lượng chậm lại, giảm từ 6,8% trong tháng 4/2023 xuống 2,0% trong tháng 5/2023, trong khi lạm phát giá lương thực cũng giảm từ 15,0% xuống 14,1%.

Chỉ số lạm phát giá cả ở các cửa hàng Anh tăng cao kỷ lục trong 18 năm.

Chỉ số lạm phát giá cả tại các cửa hàng ở Anh trong tháng Năm đã tăng lên mức kỷ lục trong ít nhất 18 năm, dù tốc độ tăng giá thực phẩm đã giảm nhẹ. Cụ thể, lạm phát giá cả tại các cửa hàng đã tăng từ mức 8,8% trong tháng Tư lên 9% trong tháng Năm, đánh dấu mức tăng nhanh nhất kể từ khi Hiệp hội Bán lẻ Anh (BRC) bắt đầu thống kê dữ liệu này vào năm 2005, dù lạm phát giá thực phẩm đã giảm nhẹ từ mức kỷ lục 15,7% trong tháng Tư xuống còn 15,4% trong tháng Năm.

Giảm 20% từ đỉnh, một chỉ số chứng khoán Trung Quốc rơi vào thị trường gấu.

Một chỉ số cổ phiếu Trung Quốc bước chân vào thị trường con gấu trong bối cảnh kinh tế hồi phục chậm chạp, đồng Nhân dân tệ suy yếu và căng thẳng Mỹ-Trung leo thang. Chỉ số Hang Seng China Enterprises – vốn theo dõi các cổ phiếu của các công ty Trung Quốc niêm yết ở Hồng Kông – giảm 1% trong ngày 30/05, đánh dấu 5 phiên giảm liên tiếp. So với mức đỉnh xác lập vào ngày 27/01/2023, chỉ số này đã giảm 20%, tức bước chân vào thị trường con gấu. Hang Seng China Enterprises và Hang Seng nằm trong các chỉ số có thành tích tệ nhất trên thế giới trong tháng 5/2023.



TIN DOANH NGHIỆP

LIX | Tin cổ phiếu.

CTCP Bột Giặt Lix (HOSE: LIX) thông báo chốt danh sách cổ đông nhận cổ tức còn lại năm 2022 bằng tiền. Ngày giao dịch không hưởng quyền là 15/06/2023. Với tỷ lệ cổ tức 20% (cổ đông sở hữu 1 cp được nhận 2,000 đồng) và 32.4 triệu cp đang lưu hành, ước tính LIX cần chi gần 65 tỷ đồng cho đợt trả cổ tức này. Thời gian thanh toán từ ngày 28/06/2023. Trước đó, ngày 14/02/2023, LIX đã chi gần 49 tỷ đồng để tạm ứng cổ tức đợt 1/2022 (tỷ lệ 15%). Như vậy, tổng tỷ lệ cổ tức năm 2022 của LX là 35% bằng tiền.

LHG | Tin cổ phiếu.

Trong Nghị quyết ban hành vào cuối tháng 5 vừa qua, HĐQT CTCP Long Hậu (HOSE: LHG) cho biết sẽ giải thể công ty con - CTCP Dịch vụ Khu công nghiệp Long Hậu. Theo đó, HĐQT LHG giao cho ông Trần Hồng Sơn - Tổng Giám đốc LHG, người đại diện toàn bộ phần vốn góp của LHG tại công ty con nói trên, thực hiện biểu quyết, quyết định trong vai trò là cổ đông sáng lập đối với các vấn đề liên quan đến thủ tục giải thể tại công ty con.

DXG | Tin giao dịch.

Nhóm quỹ Dragon Capital cho biết đã bán ra 1.75 triệu cp của CTCP Tập đoàn Đất Xanh (HOSE: DXG). Giao dịch được thực hiện vào ngày 26/05. Cụ thể, Amersham Industries Limited bán 1 triệu cp, Grinling International Limited bán 500 ngàn cp và Vietnam Enterprise Investments Limited bán 250 ngàn cp. Tổng số cổ phiếu mà nhóm này thực hiện giao dịch là 1.75 triệu cp, qua đó giảm tỷ lệ sở hữu từ 10.01% xuống còn 9.72% (tương đương 59.3 triệu cp).

KSB | Tin cổ phiếu.

HĐQT CTCP Khoáng sản và Xây dựng Bình Dương (HOSE: KSB) vừa thông qua phương án chào bán thêm cổ phiếu cho cổ đông hiện hữu. Với tỷ lệ 2:1, Công ty sẽ chào bán hơn 38.1 triệu cp. Giá chào bán 16,000 đồng/cp. Tổng số vốn huy động từ đợt chào bán dự kiến gần 610.4 tỷ đồng. Với số tiền thu được, KSB dự kiến dùng 450 tỷ đồng để góp vốn vào công ty TNHH Đầu tư KSB, thời gian giải ngân trong quý 4/2023 và 1/2024. Phần còn lại sẽ dùng bổ sung vốn lưu động. Nếu phát hành thành công, vốn điều lệ của KSB sẽ tăng lên mức gần 1,150 tỷ đồng.

FCN | Tin cổ phiếu.

CTCP FECON (HOSE: FCN) mới đây công bố thông tin về việc chuyển nhượng toàn bộ phần vốn góp tại Công ty TNHH MTV Nguồn Nhân lực FECON cho ông Nguyễn Thanh Cường. Thời gian thực hiện dự kiến trước 15/06. Như vậy, sau khi chuyển nhượng phần vốn góp, Công ty Nguồn Nhân lực FECON không còn là công ty con của FCN nữa.

TUYÊN BỐ MIỄN TRÁCH NHIỆM

Bản quyền năm 2023 thuộc về Công ty Cổ phần Chứng khoán Ngân hàng Công thương Việt Nam (VietinBank Securities). Những thông tin sử dụng trong báo cáo được thu thập từ những nguồn đáng tin cậy và VietinBank Securities không chịu trách nhiệm về tính chính xác của chúng. Quan điểm thể hiện trong báo cáo này là của (các) tác giả và không nhất thiết liên hệ với quan điểm chính thức của VietinBank Securities. Không một thông tin cũng như ý kiến nào được viết ra nhằm mục đích quảng cáo hay khuyến nghị mua/bán bất kỳ chứng khoán nào. Báo cáo này không được phép sao chép, tái bản bởi bất kỳ cá nhân hoặc tổ chức nào khi chưa được phép của VietinBank Securities.

THÔNG TIN LIÊN HỆ

Chiến lược giao dịch

Nguyễn Hoàng Việt

Chuyên viên phân tích chính

vieth@cts.vn

SĐT: (+84 – 24) 3974 1771