

DỰ ĐỊA HỒI PHỤC VÀ TĂNG GIÁ DUY TRÌ, VN-INDEX HƯỚNG TỚI VÙNG KHÁNG CỰ 1.125 – 1.135 ĐIỂM

Thị trường thế giới

		1D
Dow Jones	33,763	2.12%
S&P 500	4,282	1.45%
Nikkei	32,217	2.20%
Hang Seng	19,067	0.62%
VIX	15	-6.71%

Thị trường Việt Nam

	VN-Index	VN30
VN-Index	1,097.8	1,091.1
	1D	0.64%
	YTD	9.16%
GTGD (tỷ VND)	17,561	6,018
Vốn hoá (tỷ VND)	4,351,430	3,108,440
NĐTNN (tỷ VND)	-148.9	-113.5
Tự doanh (tỷ VND)		
P/E	14.9	12.2
P/B	1.7	1.6

Lợi suất TPCP

		YTD
Việt Nam 3 tháng	2.56%	-43.9%
Việt Nam 3 năm	2.63%	-43.1%
Việt Nam 10 năm	3.2%	-36.6%
Mỹ 3 tháng	5.27%	21.4%
Mỹ 2 năm	4.54%	2.7%
Mỹ 10 năm	3.73%	-3.7%

Giá hàng hoá

		1D
Dầu Brent (USD/thùng)	77.1	1.27%
Vàng (USD/ounce)	1,942	-0.52%

Tỷ giá

		1D
USD/VND	23,502	-0.07%
EUR/VND	25,107	0.18%
JPY/VND	16,742	0.27%

Lãi suất liên ngân hàng

		YTD
Qua đêm	3.64%	-20.0%
1 tuần	3.82%	-30.2%
2 tuần	4.04%	-36.9%
1 tháng	4.30%	-42.9%

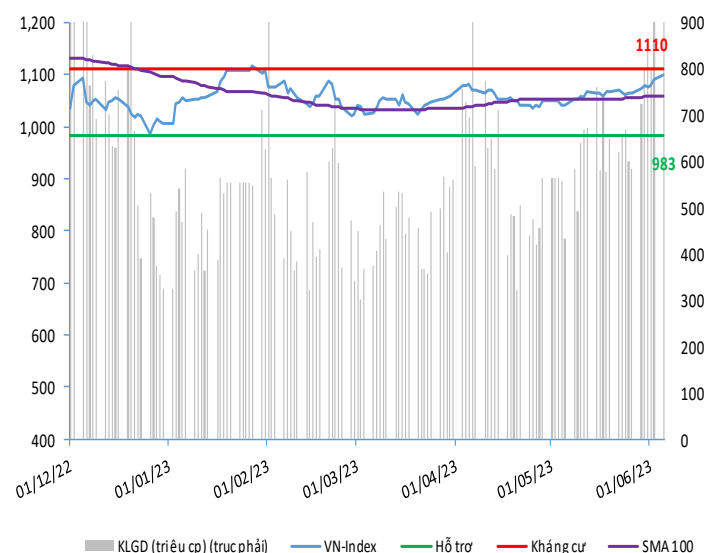
Nhận định và Chiến lược giao dịch

- **Nhận định:** Hệ thống đánh giá và phân loại trạng thái diễn biến của CTS ghi nhận thị trường trong phiên giao dịch 05/06/2023 tương ứng với diễn biến tăng giá.

Xét trong ngắn hạn T+3, sức mạnh tổng quan của chỉ số VN-Index ghi nhận duy trì diễn biến hồi phục và gia tăng với kịch bản chỉ số đã vượt vùng kháng cự 1.085 – 1.095 điểm, hướng tới vùng kháng cự tiếp theo tại 1.125 – 1.135 điểm. Tuy vậy, dựa địa tăng giá hiện tại đang có dấu hiệu suy yếu trước áp lực bán gia tăng tiệm cận ngưỡng 1.100 điểm.

Với xu hướng tăng giá nhìn chung vẫn đang được duy trì khả quan, nhà đầu tư vẫn có thể cân nhắc gia tăng thêm tỷ trọng nắm giữ tận dụng nhịp điều chỉnh ngắn của thị trường với kỳ vọng chỉ số Vn-Index hướng tới vùng kháng cự tiếp theo tại 1.125 – 1.135 điểm.

VN-INDEX



THANG ĐIỂM ĐÁNH GIÁ

< -75 <	< -50 <	< -25 <	< +25 <	< +50 <	< +75 <
Giảm giá rất mạnh	Giảm giá mạnh	Giảm giá	Đi ngang	Tăng giá	Tăng giá mạnh

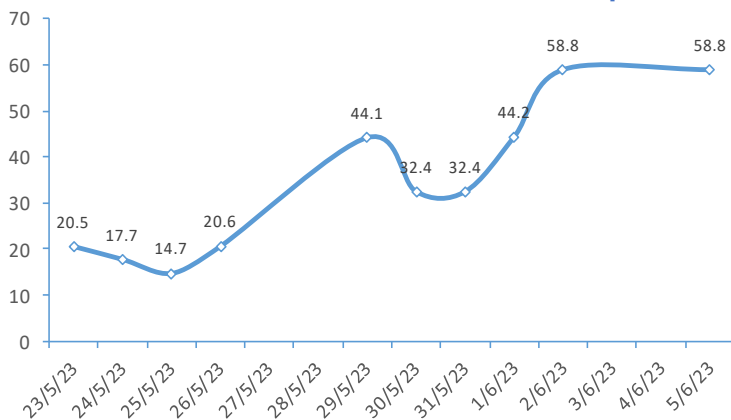
ĐIỂM ĐÁNH GIÁ VN-INDEX 05/06/2023:

Chỉ báo	Điểm	
Xu hướng EMA (3); EMA (10) & SMA (20)	9	
Định hướng & Sức mạnh xu hướng DMI & ADX	1	
	RSI (14)	2
	MFI (14)	1
Dao động & Động lượng Stochastic (14,3,3)	1	
	MACD (12,26,9)	3
	CMF	0
Khối lượng OBV	2	
	Volume	0
Độ rộng Advance - Decline	1	
Điểm đánh giá chung	58.82	
Nhận Định	Tăng giá	

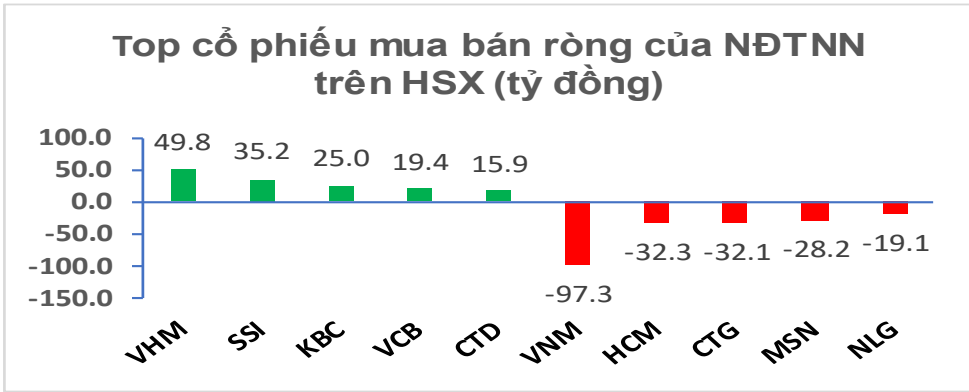
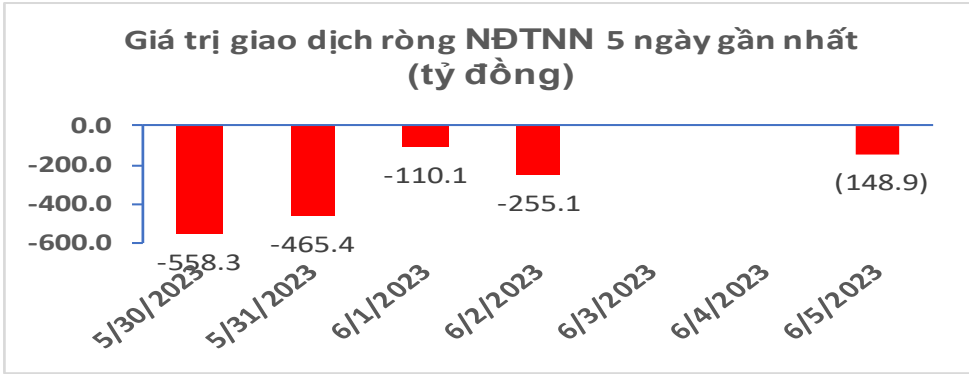
ĐIỂM ĐÁNH GIÁ CỔ PHIẾU VN30 05/06/2023:

STT	Mã CK	Điểm	Trạng thái
1	BID	86.6	Tăng giá rất mạnh
2	BVH	74.9	Tăng giá mạnh
3	CTG	83.6	Tăng giá rất mạnh
4	FPT	54.1	Tăng giá mạnh
5	GAS	75.1	Tăng giá rất mạnh
6	HDB	62.9	Tăng giá mạnh
7	HPG	71.5	Tăng giá mạnh
8	MBB	65.6	Tăng giá mạnh
9	MSN	53.1	Tăng giá mạnh
10	MWG	60.4	Tăng giá mạnh
11	PLX	74.0	Tăng giá mạnh
12	PNJ	56.1	Tăng giá mạnh
13	POW	62.6	Tăng giá mạnh
14	REE	55.9	Tăng giá mạnh
15	SSI	77.2	Tăng giá rất mạnh
16	STB	73.0	Tăng giá mạnh
17	TCB	70.6	Tăng giá mạnh
18	VCB	78.0	Tăng giá rất mạnh
19	VHM	47.2	Tăng giá
20	VIC	47.5	Tăng giá
21	VJC	51.9	Tăng giá mạnh
22	VNM	44.1	Tăng giá
23	VPB	82.1	Tăng giá rất mạnh
24	VRE	66.3	Tăng giá mạnh

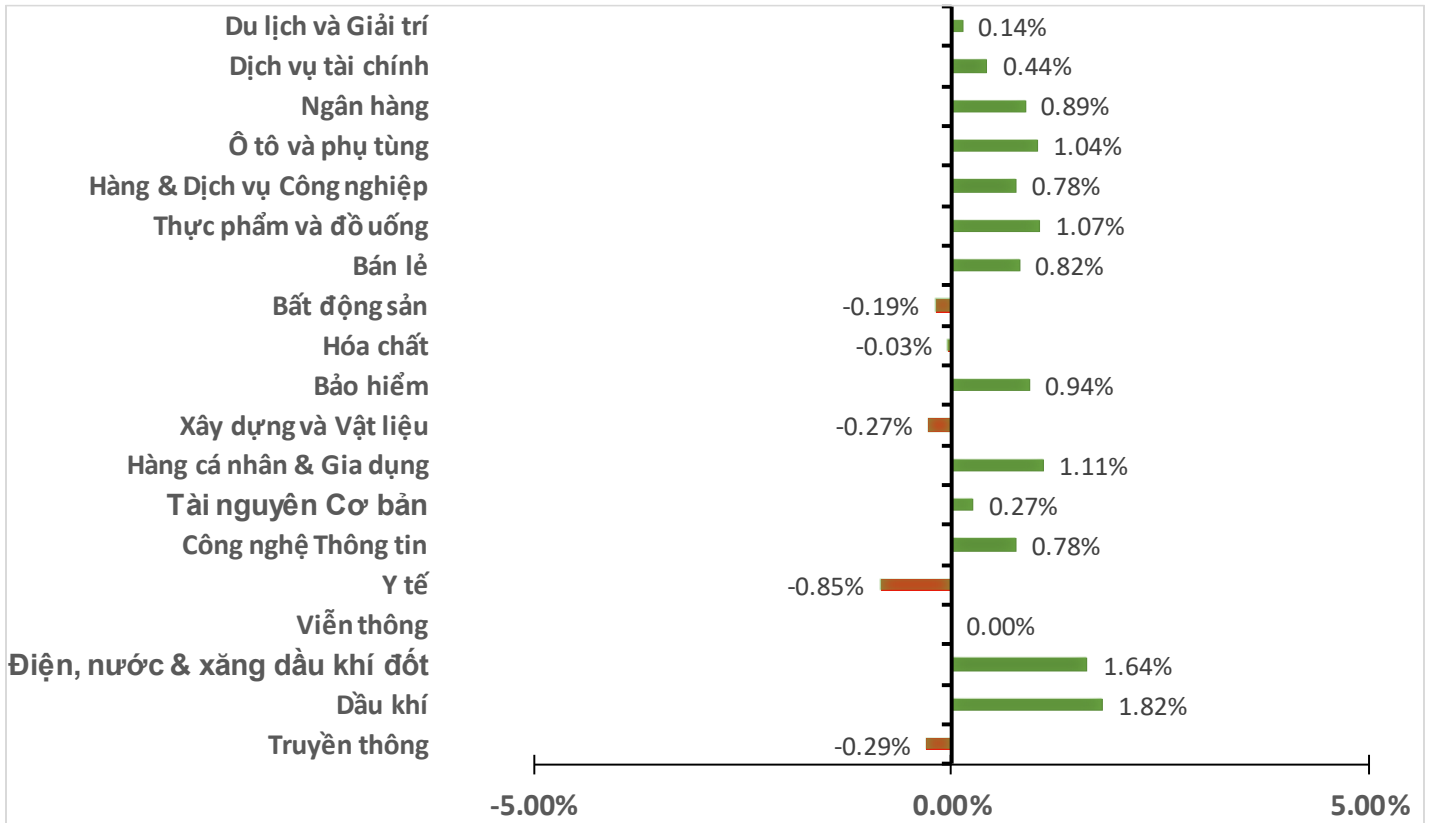
ĐIỂM ĐÁNH GIÁ VN-INDEX 10 PHIÊN GIAO DỊCH



GIAO DỊCH KHỐI NGOẠI:



BIẾN ĐỘNG NHÓM NGÀNH PHIÊN 05.06.2023:



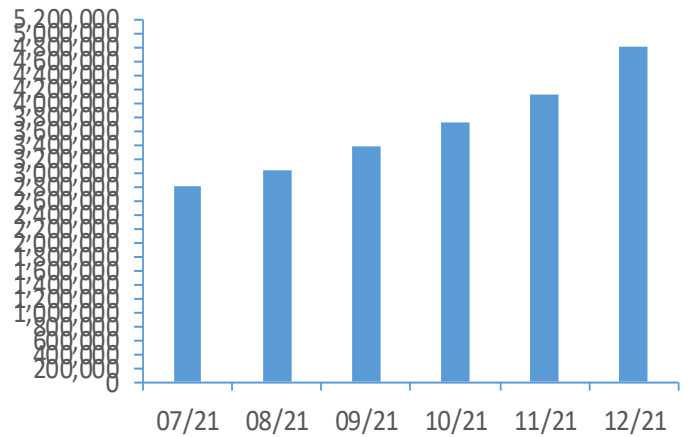
Nguồn: Bloomberg, Fiipro

CHỈ SỐ KINH TẾ VĨ MÔ:

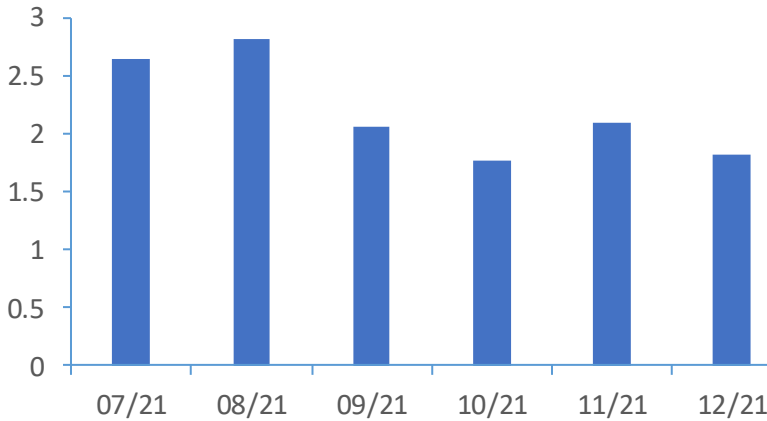
Tăng trưởng GDP Việt Nam (%)



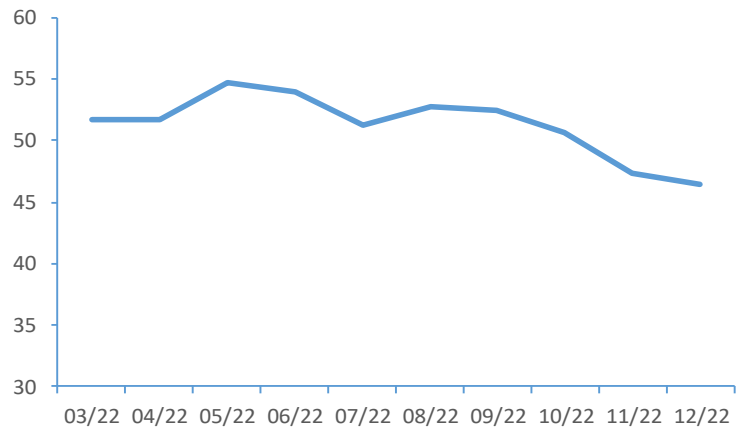
Tổng mức bán lẻ hàng hoá (tỷ VND)



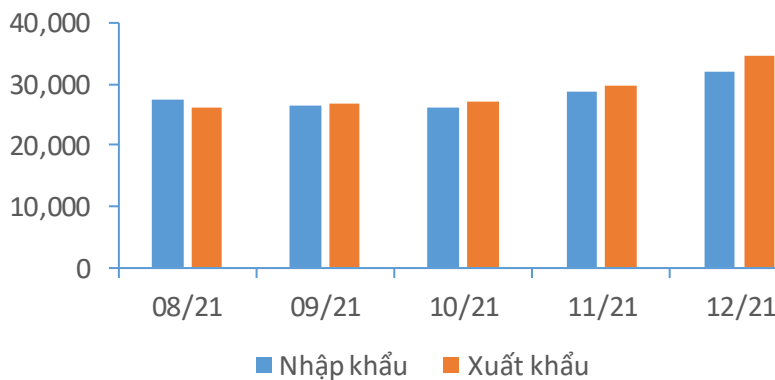
CPI Việt Nam (%)



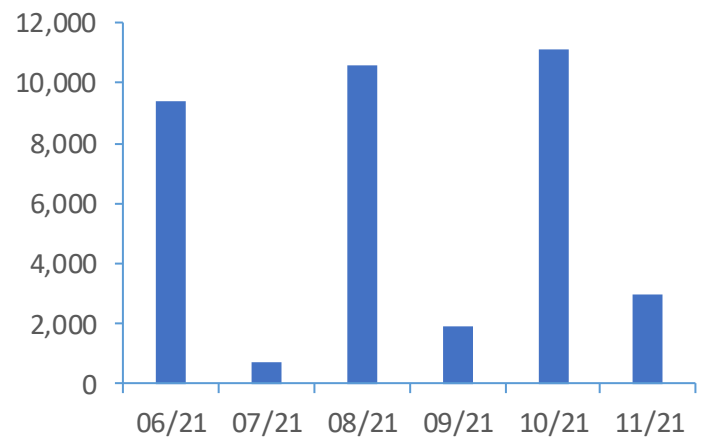
PMI



Giá trị xuất nhập khẩu của Việt Nam (triệu USD)



Tổng vốn FDI đăng ký triệu USD)





TIN KINH TẾ TÀI CHÍNH

Tổng thống Joe Biden ký thông qua luật trần nợ.

Ngày 03/06, Tổng thống Joe Biden ký thông qua luật về đình chỉ trần nợ, qua đó chấm dứt nỗi lo nước Mỹ vỡ nợ. Ngày 27/05, Chủ tịch Hạ viện McCarthy và Tổng thống Joe Biden đạt thỏa thuận sơ bộ về trần nợ công sau nhiều tuần đàm phán. Thỏa thuận này bao gồm đình chỉ trần nợ đến năm 2025, hạn chế chi tiêu trong thời gian đó, thu hồi ngân sách chưa sử dụng từ quỹ hỗ trợ COVID-19, tăng tốc cấp phép một số dự án năng lượng và tăng thêm điều kiện với các chương trình phúc lợi cho người nghèo.

Deutsche Bank: Làn sóng vỡ nợ sắp diễn ra ở Mỹ, châu Âu.

Mỹ và châu Âu sắp xảy ra làn sóng vỡ nợ, một phần là do chu kỳ thắt chặt tiền tệ nhanh nhất trong 15 năm qua, Deutsche Bank cho biết trong nghiên cứu vừa công bố trong ngày 31/05. Deutsche Bank kỳ vọng tỷ lệ vỡ nợ sẽ chạm đỉnh vào quý 4/2024. Ngân hàng này dự báo ở Mỹ, tỷ lệ vỡ nợ có thể lên tới 9% với trái phiếu có lợi suất cao và 11.3% khoản vay. Ở châu Âu, con số này tương ứng là 4.4% và 7.3%. Deutsche Bank cảnh báo tỷ lệ vỡ nợ với khoản vay ở Mỹ có thể lên mức 11.3%, gần mức cao nhất mọi thời đại 12% của giai đoạn khủng hoảng kinh tế toàn cầu năm 2007-2008 và cao hơn mức 7.7% của bong bóng công nghệ vào năm 2000.

Mỹ công bố báo cáo việc làm vượt xa dự báo.

Nền kinh tế Mỹ tạo việc làm nhiều hơn dự báo trong tháng 5/2023, dù Fed đã nâng lãi suất 10 lần liên tiếp, Bộ Lao động Mỹ cho biết trong ngày 02/06. Trong tháng 5/2023, kinh tế Mỹ tạo thêm 339,000 việc làm, cao hơn nhiều so với dự báo 190,000 việc làm của các chuyên gia kinh tế tham gia cuộc thăm dò của Dow Jones và đánh dấu 29 tháng liên tiếp tăng trưởng việc làm.

Nguy cơ thanh khoản thị trường cạn kiệt vì phát hành trái phiếu chính phủ Mỹ.

Với việc thỏa thuận về nợ trần của chính phủ Mỹ được Tổng thống Joe Biden ký ban hành hôm 3-6, Bộ Tài chính Mỹ chuẩn bị cho 'con sóng thần' phát hành trái phiếu mới để huy động tiền cho ngân khố đang kiệt. Động thái này sẽ càng hút cạn thanh khoản trên thị trường, đe dọa các tài sản rủi ro như cổ phiếu. Theo ước tính của JPMorgan, động thái bán trái phiếu mới của Bộ Tài chính Mỹ cùng với việc Fed thắt chặt chính sách tiền tệ sẽ khiến thước đo thanh khoản của thị trường trái phiếu giảm 6% trong năm nay, trái ngược với mức tăng trưởng hàng năm trong hầu hết các năm trong thập niên qua.

Lạm phát châu Âu bất ngờ xuống thấp nhất kể từ chiến sự Ukraine.

Lạm phát ở châu Âu xuống thấp nhất kể từ khi Nga khởi động chiến sự ở Ukraine. Điều này sẽ củng cố cho quan điểm NHTW sẽ sớm kết thúc chu kỳ nâng lãi suất. Chỉ số giá tiêu dùng (CPI) ở khu vực đồng tiền chung châu Âu (Eurozone) tăng 6.1% so với cùng kỳ, thấp hơn mức 7% của tháng 4, theo ước tính sơ bộ của cơ quan thống kê EU trong ngày 01/06. Đây là mức tăng thấp nhất kể từ tháng 2/2022, thời điểm Nga khởi động cuộc chiến vào Ukraine và gây chấn động trên thị trường năng lượng.



TIN DOANH NGHIỆP

PTB | Tin cổ phiếu.

CTCP Phú Tài (HOSE: PTB) vừa công bố thông tin về việc mua cổ phiếu làm cổ phiếu quỹ. Cụ thể, PTB đăng ký mua lại 1.5 triệu cp, tương đương 9.55% tổng lượng cổ phiếu lưu hành, để làm cổ phiếu quỹ. Hiện, PTB không nắm giữ cổ phiếu quỹ nào. Công ty cho biết mục đích mua lại nhằm tăng thanh khoản cho cổ phiếu, gia tăng lợi ích cho cổ đông. Phương thức giao dịch là khớp lệnh và/hoặc thỏa thuận trên sàn. Thời gian giao dịch dự kiến từ ngày 13/06-11/07/2023.

SBH | Tin cổ phiếu.

CTCP Thủy điện Sông Ba Hạ (UPCoM: SBH) công bố chốt quyền tạm ứng cổ tức đợt 2/2022 bằng tiền mặt. Ngày giao dịch không hưởng quyền là 14/06/2023. Với tỷ lệ thực hiện 10% (tương đương 1,000 đồng cho mỗi cổ phiếu sở hữu), cùng hơn 124.2 triệu cp đang lưu hành, ước tính SBH cần chi hơn 124.2 tỷ đồng để hoàn tất đợt tạm ứng này. Ngày thanh toán dự kiến vào 05/07/2023. Trước đó, vào tháng 01/2023, SBH đã hoàn tất trả cổ tức đợt 1/2022 cho cổ đông với tỷ lệ 5% (cổ đông sở hữu 1 cp được nhận 500 đồng). Như vậy, tổng tỷ lệ cổ tức năm 2022 mà các cổ đông SBH được nhận là 15%.

MPC | Tin cổ phiếu.

CTCP Tập đoàn Thủy sản Minh Phú (UPCoM: MPC) vừa công bố tài liệu ĐHCĐ 2023, trong đó có kế hoạch sản xuất kinh doanh. Doanh thu và lãi sau thuế kế hoạch ở mức 12,790 tỷ đồng và 639 tỷ đồng. Cụ thể, sản lượng sản xuất và kim ngạch xuất khẩu mục tiêu năm 2023 trình ĐHCĐ lần lượt ở mức 45 ngàn tấn và 540.5 triệu USD, giảm 30% và 13% so với thực hiện năm 2022. Doanh thu kế hoạch theo đó giảm 22% xuống còn 12,790 tỷ đồng. Lãi trước thuế dự kiến năm 2023 giảm 27% xuống còn 690 tỷ đồng.

CII | Tin cổ phiếu.

Sau nhiều lần nhắc đến tại các cuộc họp ĐHCĐ trong năm 2023, CTCP Đầu tư Hạ tầng Kỹ thuật Thành phố Hồ Chí Minh (HOSE: CII) chính thức công bố danh tính của đối tác sẽ cấp khoản tín dụng gần 9,400 tỷ đồng cho Công ty trong thời gian tới. Theo thông báo từ CII, đối tác được nhắc đến chính là Ngân Hàng TMCP Ngoại Thương Việt Nam (Vietcombank). Cụ thể, Ngân hàng này đã phê duyệt cấp tín dụng cho các dự án cơ sở hạ tầng của CII để tái cấu trúc dòng tiền của các dự án, với tổng hạn mức cấp tín dụng hơn 9,340 tỷ đồng cho 2 công ty thực hiện dự án Xa lộ Hà Nội và BOT Trung Lương - Mỹ Thuận.

VNZ | Tin cổ phiếu.

Ngày 01/06, Sở Giao dịch Chứng khoán Hà Nội (HNX) ban hành quyết định đưa cổ phiếu của CTCP VNG (UPCoM: VNZ) ra khỏi diện hạn chế giao dịch. Trước đó, VNZ bị đưa vào diện hạn chế giao dịch từ ngày 25/05 do chậm nộp BCTC kiểm toán 2022 quá thời hạn quy định. HNX quyết định đưa cổ phiếu VNZ ra khỏi diện hạn chế giao dịch vì Công ty đã nộp BCTC kiểm toán 2022. Ngày quyết định có hiệu lực là 05/06/2023.

TUYÊN BỐ MIỄN TRÁCH NHIỆM

Bản quyền năm 2023 thuộc về Công ty Cổ phần Chứng khoán Ngân hàng Công thương Việt Nam (VietinBank Securities). Những thông tin sử dụng trong báo cáo được thu thập từ những nguồn đáng tin cậy và VietinBank Securities không chịu trách nhiệm về tính chính xác của chúng. Quan điểm thể hiện trong báo cáo này là của (các) tác giả và không nhất thiết liên hệ với quan điểm chính thức của VietinBank Securities. Không một thông tin cũng như ý kiến nào được viết ra nhằm mục đích quảng cáo hay khuyến nghị mua/bán bất kỳ chứng khoán nào. Báo cáo này không được phép sao chép, tái bản bởi bất kỳ cá nhân hoặc tổ chức nào khi chưa được phép của VietinBank Securities.

THÔNG TIN LIÊN HỆ

Chiến lược giao dịch

Nguyễn Hoàng Việt

Chuyên viên phân tích chính

vieth@cts.vn

SĐT: (+84 – 24) 3974 1771