

## DỰ ĐỊA HỒI PHỤC VÀ TĂNG GIÁ DUY TRÌ, VN-INDEX HƯỚNG TỚI VÙNG KHÁNG CỰ 1.125 – 1.135 ĐIỂM

### Thị trường thế giới

		1D
Dow Jones	33,563	-0.59%
S&P 500	4,274	-0.20%
Nikkei	32,507	0.90%
Hang Seng	19,052	-0.30%
VIX	15	0.89%

### Thị trường Việt Nam

	VN-Index	VN30
VN-Index	1,108.3	1,102.3
	1D	1.03%
	YTD	8.99%
GTGD (tỷ VND)	15,642	5,425
Vốn hoá (tỷ VND)	4,379,319	3,132,906
NĐTNN (tỷ VND)	24.1	66.8
Tỷ doanh (tỷ VND)		
P/E	15.0	12.2
P/B	1.7	1.6

### Lợi suất TPCP

		YTD
Việt Nam 3 tháng	2.54%	-44.4%
Việt Nam 3 năm	2.65%	-42.8%
Việt Nam 10 năm	3.2%	-37.0%
Mỹ 3 tháng	5.15%	18.8%
Mỹ 2 năm	4.47%	1.0%
Mỹ 10 năm	3.68%	-4.9%

### Giá hàng hoá

		1D
Dầu Brent (USD/thùng)	75.7	-1.29%
Vàng (USD/ounce)	1,960	0.10%

### Tỷ giá

		1D
USD/VND	23,484	0.07%
EUR/VND	25,164	0.04%
JPY/VND	16,866	-0.30%

### Lãi suất liên ngân hàng

		YTD
Qua đêm	3.70%	-18.7%
1 tuần	3.81%	-30.4%
2 tuần	3.98%	-37.9%
1 tháng	4.25%	-43.5%

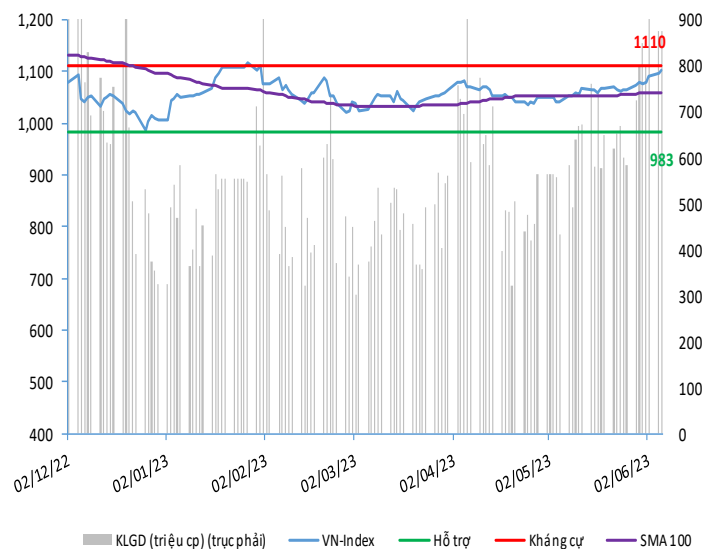
### Nhận định và Chiến lược giao dịch

- **Nhận định:** Hệ thống đánh giá và phân loại trạng thái diễn biến của CTS ghi nhận thị trường trong phiên giao dịch 06/06/2023 tương ứng với diễn biến tăng giá.

Xét trong ngắn hạn T+3, sức mạnh tổng quan của chỉ số VN-Index ghi nhận duy trì diễn biến hồi phục và gia tăng với kịch bản chỉ số đã vượt vùng kháng cự 1.085 – 1.095 điểm thành công, hướng tới vùng kháng cự tiếp theo tại 1.125 – 1.135 điểm. Tuy vậy, dư địa tăng giá hiện tại đang có dấu hiệu chững lại trước áp lực bán gia tăng.

Với xu hướng tăng giá nhìn chung vẫn đang được duy trì khả quan, nhà đầu tư vẫn có thể cân nhắc gia tăng thêm tỷ trọng nắm giữ tận dụng nhịp điều chỉnh ngắn của thị trường với kỳ vọng chỉ số Vn-Index hướng tới vùng kháng cự tiếp theo tại 1.125 – 1.135 điểm.

### VN-INDEX



## THANG ĐIỂM ĐÁNH GIÁ

< -75 <	< -50 <	< -25 <	< +25 <	< +50 <	< +75 <	
<b>Giảm giá rất mạnh</b>	<b>Giảm giá mạnh</b>	<b>Giảm giá</b>	<b>Đi ngang</b>	<b>Tăng giá</b>	<b>Tăng giá mạnh</b>	<b>Tăng giá rất mạnh</b>

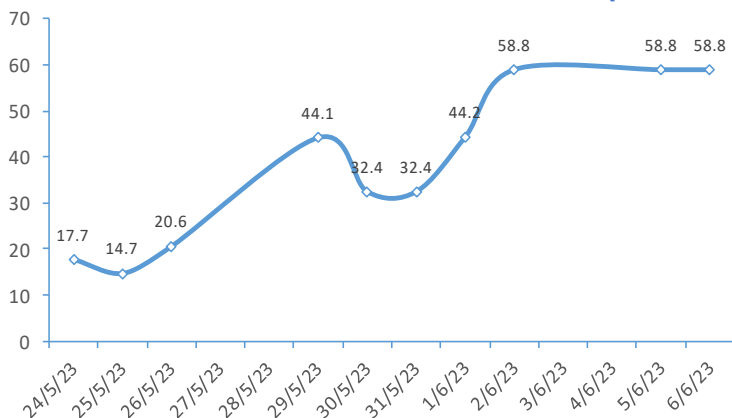
### ĐIỂM ĐÁNH GIÁ VN-INDEX 06/06/2023:

Chỉ báo	Điểm	
Xu hướng EMA (3); EMA (10) & SMA (20)	9	
Định hướng & Sức mạnh xu hướng DMI & ADX	1	
	RSI (14)	2
	MFI (14)	1
Dao động & Động lượng Stochastic (14,3,3)	-1	
	MACD (12,26,9)	3
	CMF	2
Khối lượng OBV	2	
	Volume	0
Độ rộng Advance - Decline	1	
<b>Điểm đánh giá chung</b>	<b>58.82</b>	
<b>Nhận Định</b>	<b>Tăng giá</b>	

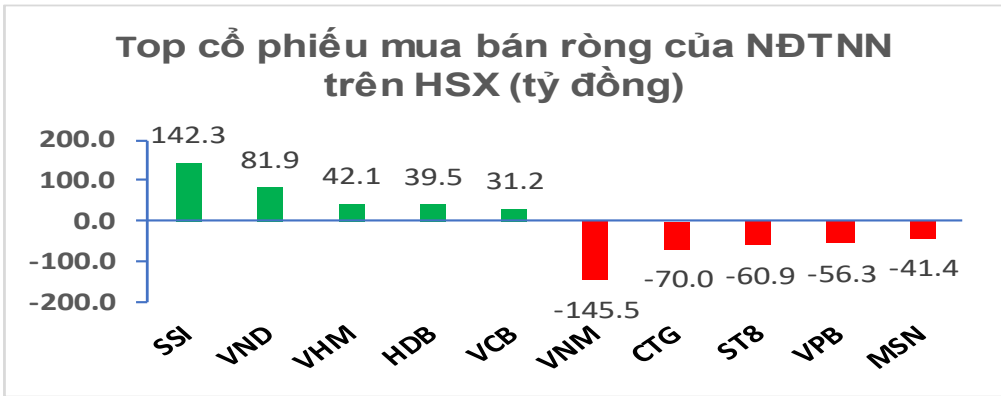
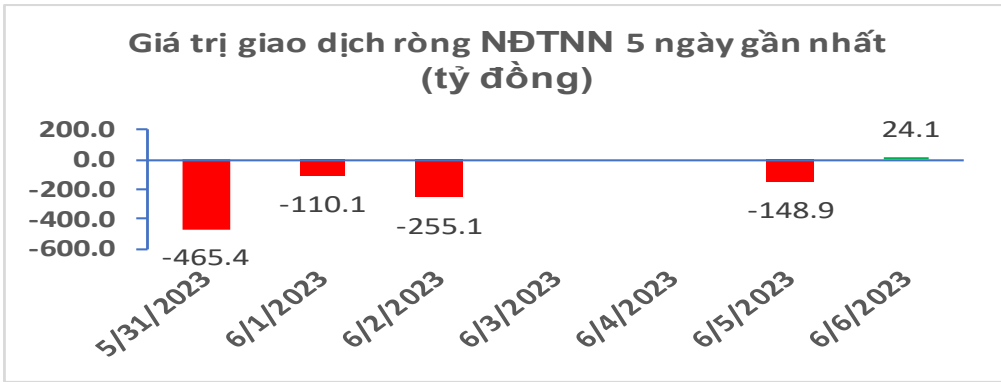
### ĐIỂM ĐÁNH GIÁ CỔ PHIẾU VN30 06/06/2023:

STT	Mã CK	Điểm	Trạng thái
1	BID	99.6	Tăng giá rất mạnh
2	BVH	86.1	Tăng giá rất mạnh
3	CTG	96.1	Tăng giá rất mạnh
4	FPT	62.2	Tăng giá mạnh
5	GAS	86.4	Tăng giá rất mạnh
6	HDB	72.3	Tăng giá mạnh
7	HPG	82.2	Tăng giá rất mạnh
8	MBB	75.5	Tăng giá rất mạnh
9	MSN	61.1	Tăng giá mạnh
10	MWG	69.5	Tăng giá mạnh
11	PLX	85.1	Tăng giá rất mạnh
12	PNJ	64.6	Tăng giá mạnh
13	POW	72.0	Tăng giá mạnh
14	REE	64.3	Tăng giá mạnh
15	SSI	88.8	Tăng giá rất mạnh
16	STB	83.9	Tăng giá rất mạnh
17	TCB	81.1	Tăng giá rất mạnh
18	VCB	89.8	Tăng giá rất mạnh
19	VHM	54.3	Tăng giá mạnh
20	VIC	54.6	Tăng giá mạnh
21	VJC	59.6	Tăng giá mạnh
22	VNM	50.7	Tăng giá mạnh
23	VPB	94.4	Tăng giá rất mạnh
24	VRE	76.2	Tăng giá rất mạnh

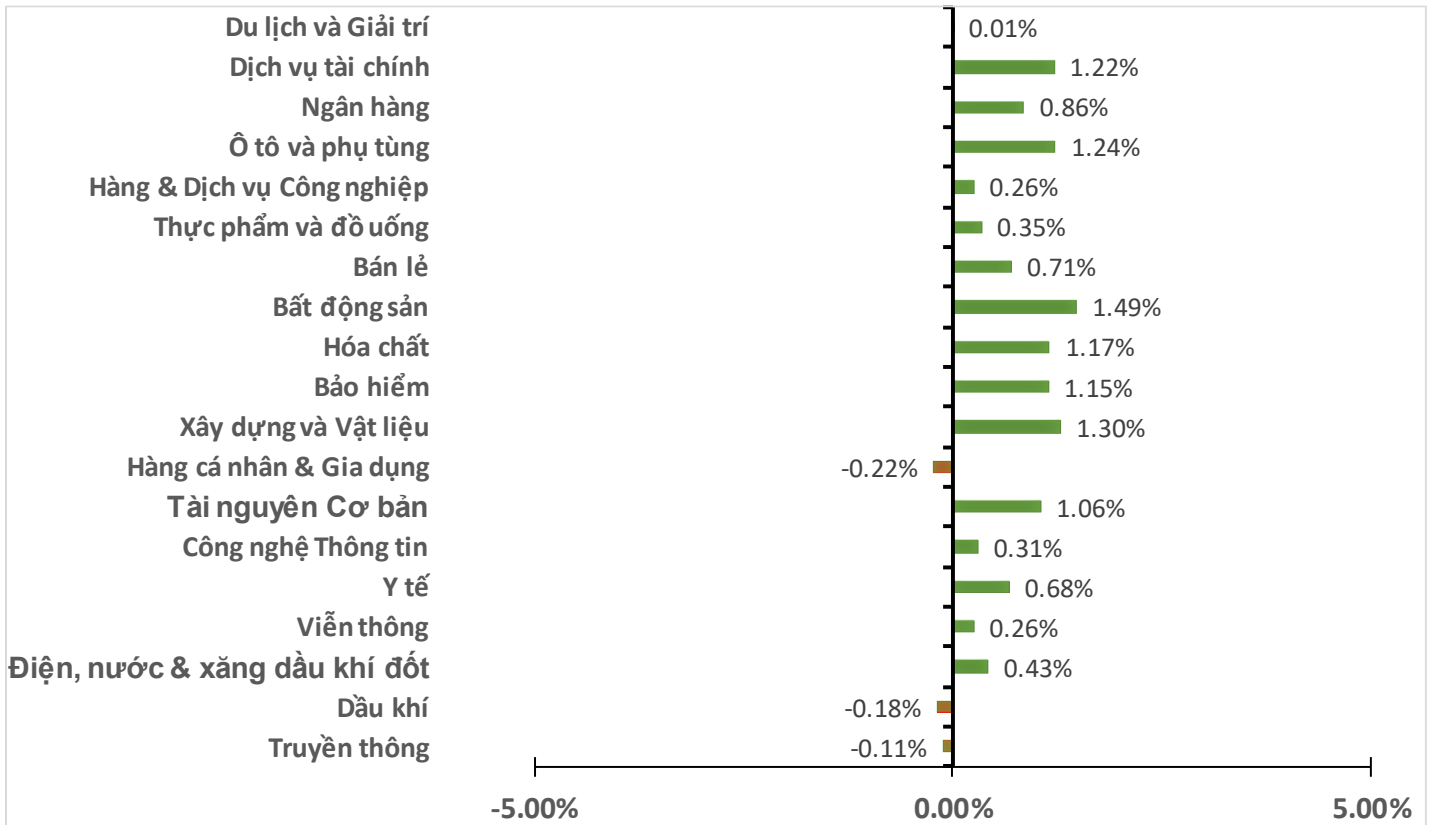
### ĐIỂM ĐÁNH GIÁ VN-INDEX 10 PHIÊN GIAO DỊCH



GIAO DỊCH KHỐI NGOẠI:



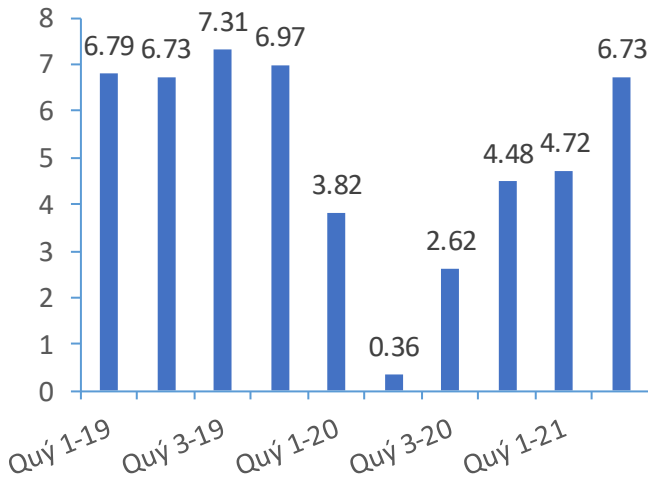
BIẾN ĐỘNG NHÓM NGÀNH PHIÊN 06/06/2023:



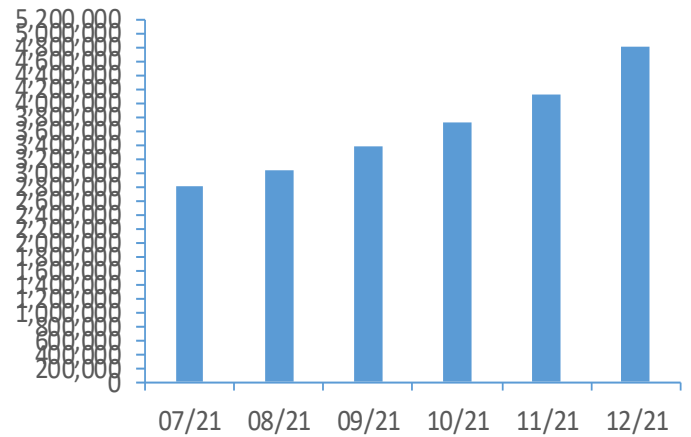
Nguồn: Bloomberg, Fiinpro

## CHỈ SỐ KINH TẾ VĨ MÔ:

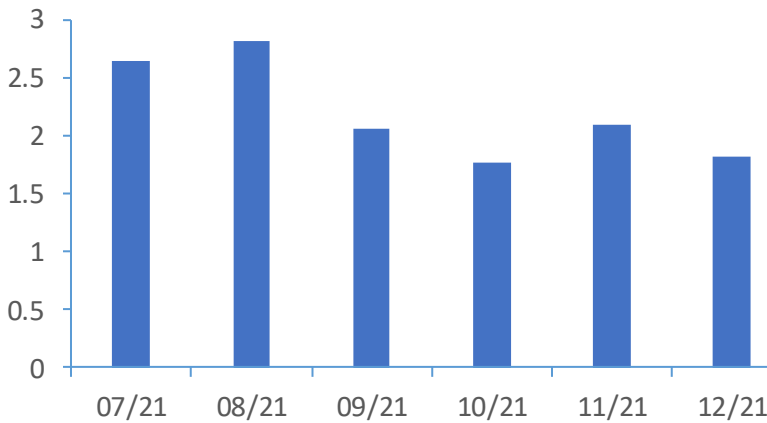
### Tăng trưởng GDP Việt Nam (%)



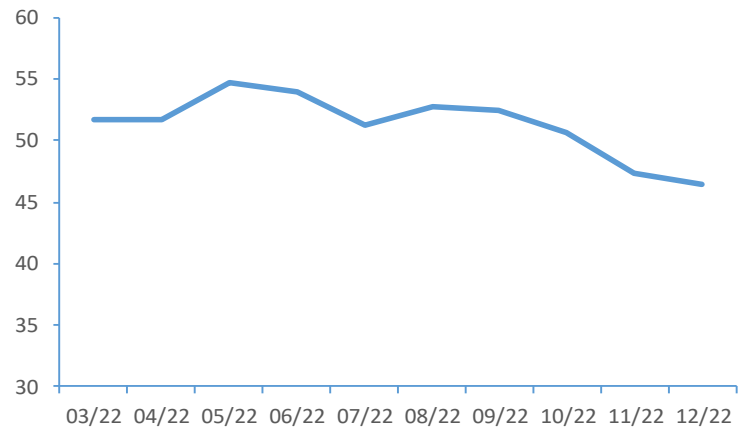
### Tổng mức bán lẻ hàng hoá (tỷ VND)



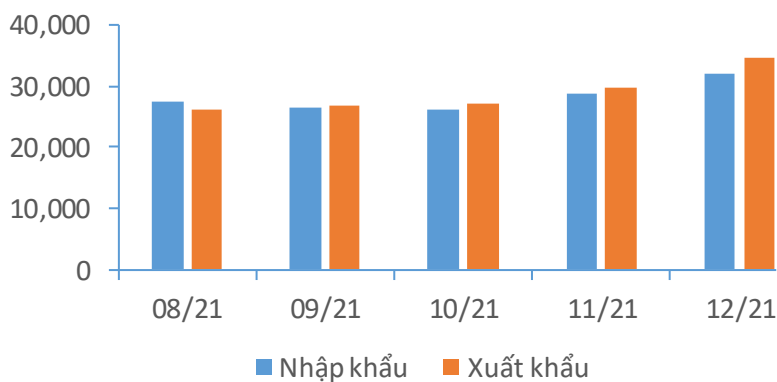
### CPI Việt Nam (%)



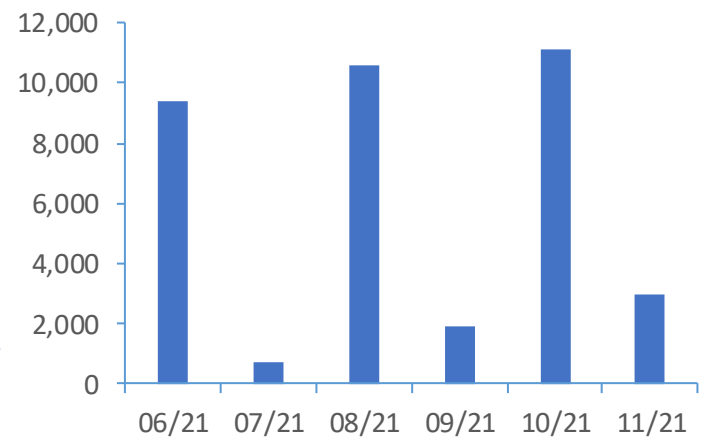
### PMI



### Giá trị xuất nhập khẩu của Việt Nam (triệu USD)



### Tổng vốn FDI đăng ký triệu USD)





## TIN KINH TẾ TÀI CHÍNH

### Trích lập dự phòng rủi ro của 5 ngân hàng lớn Canada tăng 13 lần.

Trích lập dự phòng rủi ro của 5 ngân hàng lớn ở Canada vừa lên mức cao nhất kể từ năm 2020, do lo ngại về suy thoái kinh tế và khả năng vỡ nợ gia tăng trong lĩnh vực bất động sản thương mại. 5 ngân hàng hàng đầu của Canada chi tổng cộng 3.37 tỷ đô la Canada (tương đương 2.48 tỷ USD) để dự phòng rủi ro cho các khoản vay trong ba tháng đầu năm 2023, nhiều hơn 1 tỷ đô la Canada so với quý trước đó và tăng gần 13 lần so với cùng kỳ năm ngoái.

### Đồng yen tiếp tục giảm giá do chưa thể đẩy lạm phát tới mục tiêu 2%.

Đồng tiền Nhật Bản đã mất giá hơn 20% so với đồng euro kể từ đầu tháng 5/2020 và chừng nào chênh lệch lãi suất còn tiếp tục gia tăng thì không gì có thể ngăn cản đồng yen tiếp tục giảm giá. Theo đó, ngân hàng trung ương nước này chưa thể đẩy lạm phát tiến tới mức mục tiêu 2%, vì vậy đồng yen tiếp tục giảm giá.

### Kinh tế Mỹ chưa xuất hiện dấu hiệu suy thoái.

Nhu cầu dồn nén, tiền tiết kiệm và nợ rẻ tích lũy trong thời kỳ phong tỏa đại dịch Covid-19 cùng với tình trạng khan hiếm lao động đã giúp nền kinh tế Mỹ vẫn kiên cường chống chịu tác động của từ hàng loạt đợt tăng lãi suất. Cục Nghiên cứu Kinh tế quốc gia (NBER), một tổ chức nghiên cứu phi lợi nhuận của Mỹ cho biết hầu hết các chỉ số mà NBER phân tích đều có vẻ ổn định.

### Deutsche Bank: Làn sóng vỡ nợ sắp diễn ra ở Mỹ, châu Âu.

Mỹ và châu Âu sắp xảy ra làn sóng vỡ nợ, một phần là do chu kỳ thắt chặt tiền tệ nhanh nhất trong 15 năm qua, Deutsche Bank cho biết trong nghiên cứu vừa công bố trong ngày 31/05. Deutsche Bank kỳ vọng tỷ lệ vỡ nợ sẽ chạm đỉnh vào quý 4/2024. Ngân hàng này dự báo ở Mỹ, tỷ lệ vỡ nợ có thể lên tới 9% với trái phiếu có lợi suất cao và 11.3% khoản vay. Ở châu Âu, con số này tương ứng là 4.4% và 7.3%. Deutsche Bank cảnh báo tỷ lệ vỡ nợ với khoản vay ở Mỹ có thể lên mức 11.3%, gần mức cao nhất mọi thời đại 12% của giai đoạn khủng hoảng kinh tế toàn cầu năm 2007-2008 và cao hơn mức 7.7% của bong bóng công nghệ vào năm 2000.

### Tổng thống Joe Biden ký thông qua luật trần nợ.

Ngày 03/06, Tổng thống Joe Biden ký thông qua luật về đình chỉ trần nợ, qua đó chấm dứt nỗi lo nước Mỹ vỡ nợ. Ngày 27/05, Chủ tịch Hạ viện McCarthy và Tổng thống Joe Biden đạt thỏa thuận sơ bộ về trần nợ công sau nhiều tuần đàm phán. Thỏa thuận này bao gồm đình chỉ trần nợ đến năm 2025, hạn chế chi tiêu trong thời gian đó, thu hồi ngân sách chưa sử dụng từ quỹ hỗ trợ COVID-19, tăng tốc cấp phép một số dự án năng lượng và tăng thêm điều kiện với các chương trình phúc lợi cho người nghèo.



## TIN DOANH NGHIỆP

## EMC | Tin cổ phiếu.

Sở Giao dịch Chứng khoán TP HCM (HOSE) bổ sung cổ phiếu EMC của CTCP Cơ điện Thủ Đức vào danh sách không được giao dịch ký quỹ từ ngày 05/06. Nguyên nhân do Công ty nhận được kết luận của cơ quan thuế về việc vi phạm pháp luật thuế. Tổng cộng, số tiền EMC bị phạt và truy thu hơn 336 triệu đồng.

## TCD | Tin cổ phiếu.

HĐQT CTCP Tập đoàn Bamboo Capital (HOSE: BCG) vừa thông qua việc thoái một phần vốn góp tại CTCP Đầu tư Phát triển Công nghiệp và Vận tải (TRACODI, HOSE: TCD). Số lượng dự kiến chuyển nhượng là 21 triệu cp, tương đương 210 tỷ đồng (tính theo mệnh giá). Cụ thể, BCG muốn chuyển nhượng 21 triệu cp TCD, tương đương 7.49% vốn điều lệ của TCD, theo hình thức thỏa thuận, trong vòng 30 ngày từ ngày ban hành Nghị quyết, với giá chuyển nhượng tính theo giá thị trường tại thời điểm giao dịch.

## ICN | Tin cổ phiếu.

CTCP Đầu tư Xây dựng Dầu khí IDICO (UPCoM: ICN) thông báo chốt quyền trả cổ tức năm 2022 bằng cổ phiếu. Cụ thể, ICN dự kiến phát hành gần 8.4 triệu cp để trả cổ tức với tỷ lệ 70% (cổ đông sở hữu 100 cp được nhận thêm 70 cp phát hành mới). Ngày giao dịch không hưởng quyền là 19/06/2023. Nguồn vốn thực hiện từ lợi nhuận sau thuế chưa phân phối căn cứ báo cáo tài chính 2022 đã được kiểm toán. Sau khi hoàn tất phát hành, vốn điều lệ của Công ty sẽ tăng từ gần 120 tỷ đồng lên gần 204 tỷ đồng.

## HNA | Tin cổ phiếu.

CTCP Thủy điện Hòa Na (UPCoM: HNA) thông báo chốt quyền tạm ứng cổ tức đợt 1/2022 bằng tiền. Ngày giao dịch không hưởng quyền là 14/06/2023. Với tỷ lệ thực hiện 10% (1,000 đồng cho mỗi cổ phiếu sở hữu) cùng hơn 235.2 triệu cp đang lưu hành, ước tính Doanh nghiệp cần chi hơn 235.2 tỷ đồng để hoàn tất đợt tạm ứng này. Ngày dự kiến thực hiện là 17/07/2023.

## PTB | Tin cổ phiếu.

CTCP Phú Tài (HOSE: PTB) vừa công bố thông tin về việc mua cổ phiếu làm cổ phiếu quỹ. Cụ thể, PTB đăng ký mua lại 1.5 triệu cp, tương đương 9.55% tổng lượng cổ phiếu lưu hành, để làm cổ phiếu quỹ. Hiện, PTB không nắm giữ cổ phiếu quỹ nào. Công ty cho biết mục đích mua lại nhằm tăng thanh khoản cho cổ phiếu, gia tăng lợi ích cho cổ đông. Phương thức giao dịch là khớp lệnh và/hoặc thỏa thuận trên sàn. Thời gian giao dịch dự kiến từ ngày 13/06-11/07/2023.

## TUYÊN BỐ MIỄN TRÁCH NHIỆM

---

Bản quyền năm 2023 thuộc về Công ty Cổ phần Chứng khoán Ngân hàng Công thương Việt Nam (VietinBank Securities). Những thông tin sử dụng trong báo cáo được thu thập từ những nguồn đáng tin cậy và VietinBank Securities không chịu trách nhiệm về tính chính xác của chúng. Quan điểm thể hiện trong báo cáo này là của (các) tác giả và không nhất thiết liên hệ với quan điểm chính thức của VietinBank Securities. Không một thông tin cũng như ý kiến nào được viết ra nhằm mục đích quảng cáo hay khuyến nghị mua/bán bất kỳ chứng khoán nào. Báo cáo này không được phép sao chép, tái bản bởi bất kỳ cá nhân hoặc tổ chức nào khi chưa được phép của VietinBank Securities.

## THÔNG TIN LIÊN HỆ

---

### **Chiến lược giao dịch**

#### **Nguyễn Hoàng Việt**

Chuyên viên phân tích chính

[vieth@cts.vn](mailto:vieth@cts.vn)

SĐT: (+84 – 24) 3974 1771