

ĐƯ Ớ ĐỊA HỒI PHỤC VÀ TĂNG GIÁ SỤY YẾU, VN-INDEX NỖ LỰC VƯỢT VÙNG KHÁNG CỰ 1.125 – 1.135 ĐIỂM

Thị trường thế giới

		1D
Dow Jones	33,947	-0.01%
S&P 500	4,382	0.37%
Nikkei	32,782	-1.45%
Hang Seng	18,877	-1.77%
VIX	14	+7.70%

Thị trường Việt Nam

	VN-Index	VN30
VN-Index	1,129.4	1,126.8
	1D	0.36%
	YTD	11.10%
GTGD (tỷ VND)	18,193	7,060
Vốn hoá (tỷ VND)	4,452,796	3,385,913
NĐTNN (tỷ VND)	-14.4	-41.3
Tự doanh (tỷ VND)		
P/E	15.3	12.5
P/B	1.7	1.6

Lợi suất TPCP

		YTD
Việt Nam 3 tháng	2.29%	-49.8%
Việt Nam 3 năm	2.39%	-48.3%
Việt Nam 10 năm	2.65%	-49.0%
Mỹ 3 tháng	5.25%	20.9%
Mỹ 2 năm	4.73%	7.0%
Mỹ 10 năm	3.73%	-3.5%

Giá hàng hoá

		1D
Dầu Brent (USD/thùng)	76.9	-0.31%
Vàng (USD/ounce)	1,933	-0.11%

Tỷ giá

		1D
USD/VND	23,512	0.05%
EUR/VND	25,831	-0.12%
JPY/VND	16,572	0.02%

Lãi suất liên ngân hàng

		YTD
Qua đêm	0.77%	-83.1%
1 tuần	1.07%	-80.5%
2 tuần	1.48%	-76.8%
1 tháng	2.64%	-64.9%

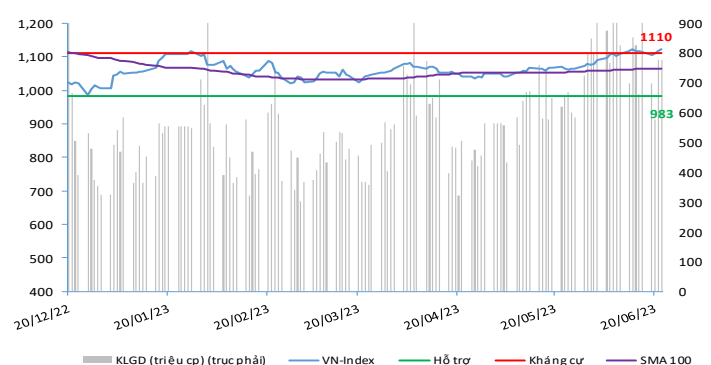
Nhận định và Chiến lược giao dịch

- **Nhận định:** Hệ thống đánh giá và phân loại trạng thái diễn biến của CTS ghi nhận thị trường trong phiên giao dịch 23/06/2023 tương ứng với diễn biến đi ngang.

Xét trong ngắn hạn T+3, sức mạnh tổng quan của chỉ số VN-Index ghi nhận duy trì kịch bản suy yếu trong bối cảnh chỉ số VN-Index nỗ lực vượt vùng kháng cự 1.125 – 1.135 điểm. Theo đó, chỉ số VN-Index có khả năng về lại ngưỡng hỗ trợ 1.092 điểm hoặc ngưỡng 1.078 điểm nếu chỉ số VN-Index không vượt được vùng kháng cự trên. Ở kịch bản ngược lại, nếu vượt vùng kháng cự này thành công, chỉ số VN-Index có thể tiếp tục hướng tới vùng kháng cự tiếp theo tại 1.162 – 1.163 điểm.

Với xu hướng tăng giá trung hạn nhìn chung vẫn đang được duy trì khả quan, nhà đầu tư vẫn có thể cân nhắc gia tăng thêm tỷ trọng nắm giữ tận dụng nhịp điều chỉnh ngắn của thị trường với kỳ vọng chỉ số Vn-Index hướng tới vượt vùng kháng cự 1.125 – 1.135 điểm thành công, tiếp tục hướng tới vùng kháng cự tiếp theo tại 1.162 – 1.163 điểm.

VN-INDEX



THANG ĐIỂM ĐÁNH GIÁ

< -75 <	< -50 <	< -25 <	< +25 <	< +50 <	< +75 <
Giảm giá rất mạnh	Giảm giá mạnh	Giảm giá	Đi ngang	Tăng giá	Tăng giá mạnh

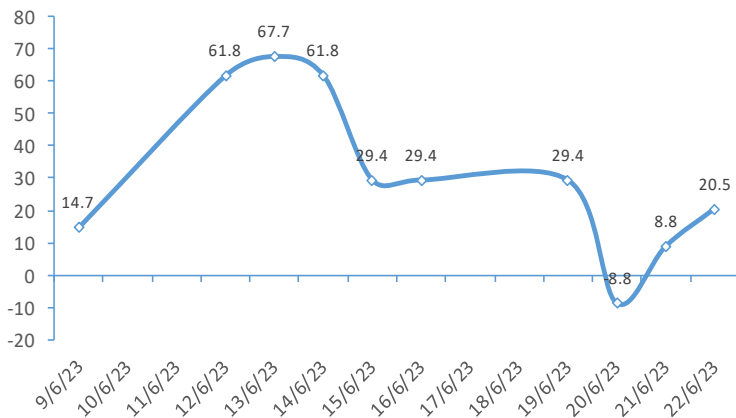
ĐIỂM ĐÁNH GIÁ VN-INDEX 23/06/2023:

Chỉ báo	Điểm	
Xu hướng EMA (3); EMA (10) & SMA (20)	9	
Định hướng & Sức mạnh xu hướng DMI & ADX	2	
	RSI (14)	1
	MFI (14)	-1
Dao động & Động lượng Stochastic (14,3,3)	0	
	MACD (12,26,9)	-2
	CMF	-2
Khối lượng OBV	0	
	Volume	0
Độ rộng Advance - Decline	0	
Điểm đánh giá chung	20.59	
Nhận Định	Đi ngang	

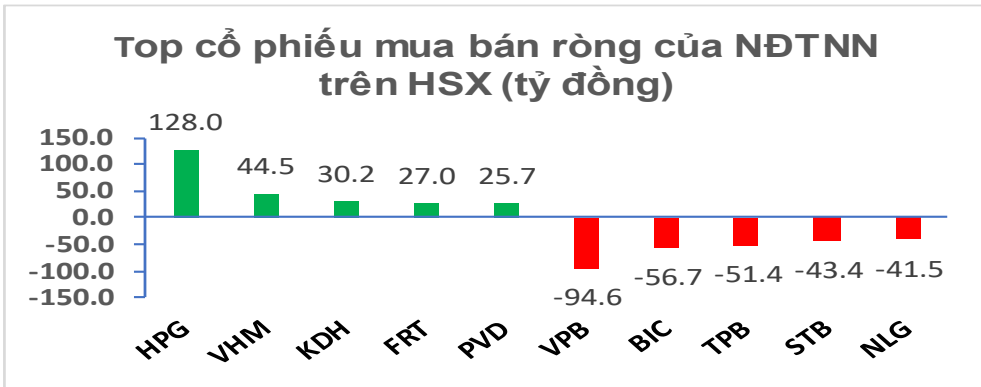
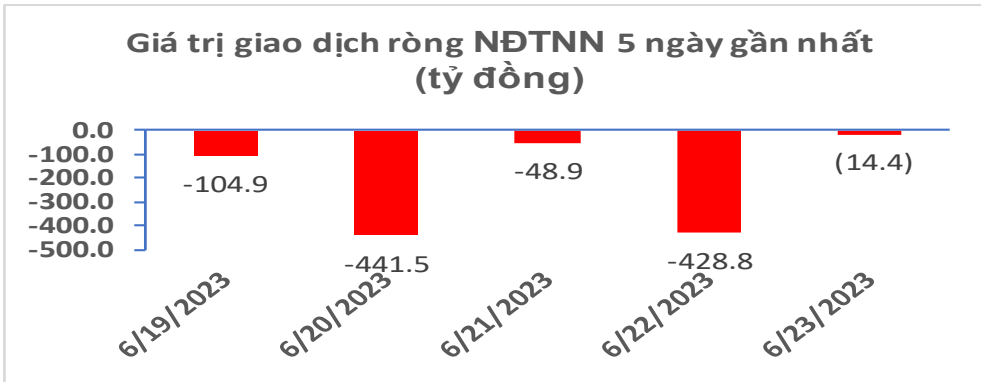
ĐIỂM ĐÁNH GIÁ CỔ PHIẾU VN30 23/06/2023:

STT	Mã CK	Điểm	Trạng thái
1	BID	39.0	Tăng giá
2	BVH	33.7	Tăng giá
3	CTG	37.6	Tăng giá
4	FPT	24.3	Đi ngang
5	GAS	33.8	Tăng giá
6	HDB	28.3	Tăng giá
7	HPG	32.2	Tăng giá
8	MBB	29.5	Tăng giá
9	MSN	23.9	Đi ngang
10	MWG	27.2	Tăng giá
11	PLX	33.3	Tăng giá
12	PNJ	25.3	Tăng giá
13	POW	28.2	Tăng giá
14	REE	25.2	Tăng giá
15	SSI	34.8	Tăng giá
16	STB	32.8	Tăng giá
17	TCB	31.8	Tăng giá
18	VCB	35.1	Tăng giá
19	VHM	21.2	Đi ngang
20	VIC	21.4	Đi ngang
21	VJC	23.3	Đi ngang
22	VNM	19.8	Đi ngang
23	VPB	37.0	Tăng giá
24	VRE	29.8	Tăng giá

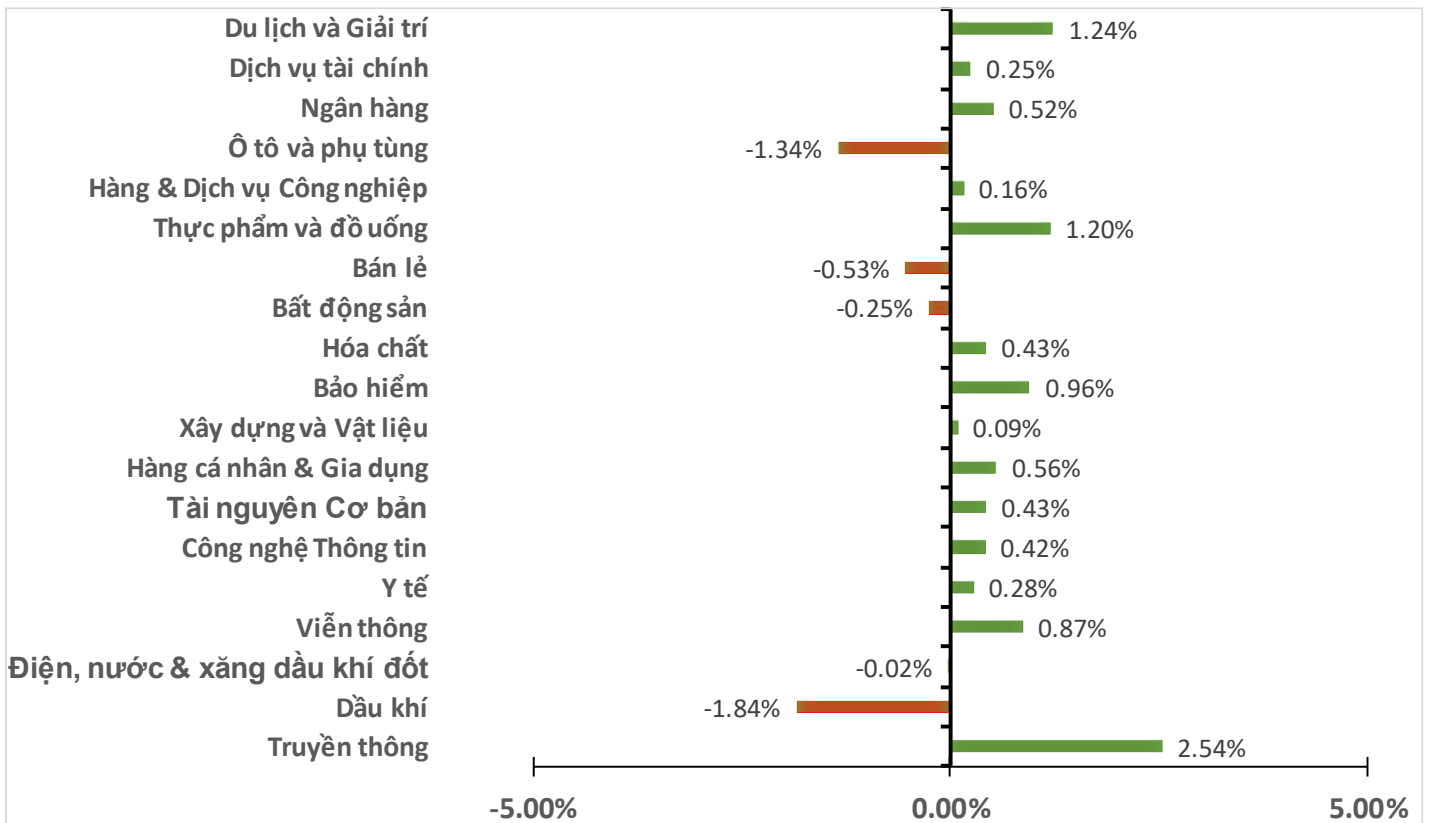
ĐIỂM ĐÁNH GIÁ VN-INDEX 10 PHIÊN GIAO DỊCH



GIAO DỊCH KHỐI NGOẠI:



BIẾN ĐỘNG NHÓM NGÀNH PHIÊN 23.06.2023:



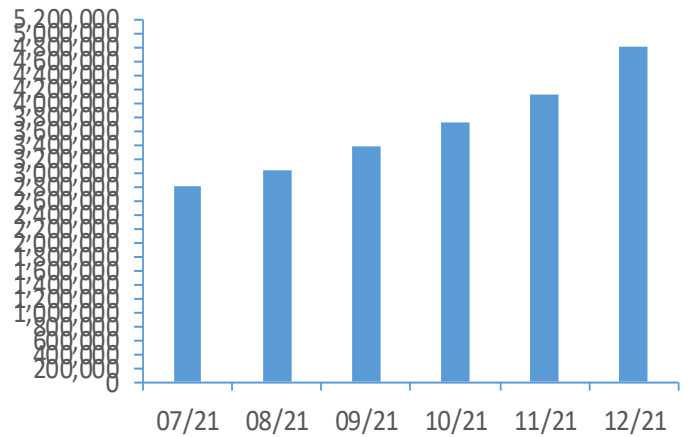
Nguồn: Bloomberg, Fiipro

CHỈ SỐ KINH TẾ VĨ MÔ:

Tăng trưởng GDP Việt Nam (%)



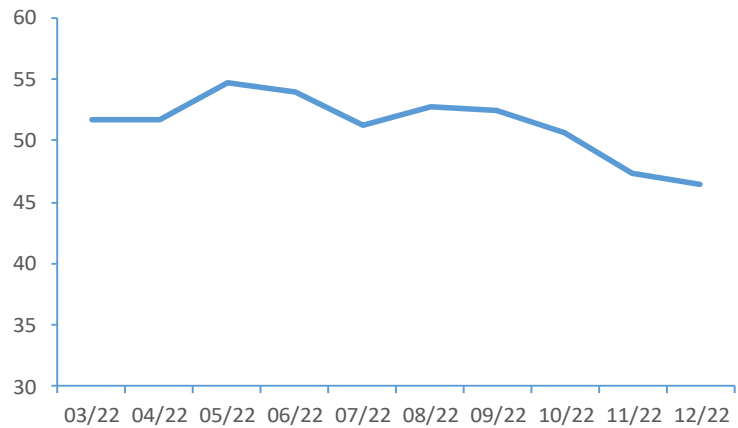
Tổng mức bán lẻ hàng hoá (tỷ VND)



CPI Việt Nam (%)



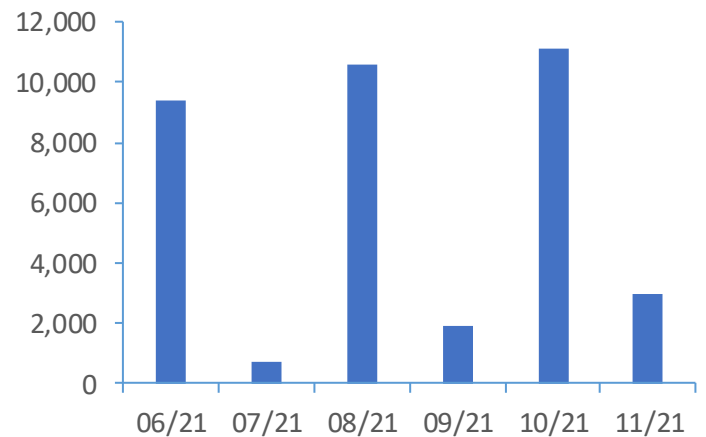
PMI



Giá trị xuất nhập khẩu của Việt Nam (triệu USD)



Tổng vốn FDI đăng ký triệu USD)





TIN KINH TẾ TÀI CHÍNH

CPI lõi của Nhật Bản chạm mức cao nhất trong 42 năm qua.

Theo báo Yomiuri ngày 23/6, chỉ số giá tiêu dùng (CPI) cơ bản của Nhật Bản trong tháng 5/2023 đã vượt dự báo, trong khi lạm phát tiêu dùng lõi ghi nhận mức tăng theo năm cao nhất trong 42 năm qua. Các chỉ số này càng làm tăng khả năng sức ép từ lạm phát khiến Ngân hàng Trung ương Nhật Bản (BoJ) phải loại bỏ dần các biện pháp kích thích lớn. Các nhà phân tích cho biết sự gia tăng này là do giá thực phẩm và nhu yếu phẩm hàng ngày tăng đều đặn, khiến các hộ gia đình đang đối mặt với khó khăn về chi tiêu.

Anh: BoE nâng lãi suất thêm 0,5 điểm phần trăm do lạm phát kéo dài.

Ngân hàng Trung ương Anh (BoE) ngày 22/6 đã quyết định nâng lãi suất 0,5 điểm phần trăm trước nhiều thông tin cho thấy tình hình lạm phát cao tại nước này sẽ kéo dài lâu hơn. Với 7 phiếu thuận và 2 phiếu chống, Ủy ban Chính sách Tiền tệ (MPC) của BoE đã nâng lãi suất thêm 0,5 điểm phần trăm từ 4,5% lên 5%, mức cao nhất kể từ năm 2008 và đợt nâng lãi suất này cũng ghi nhận mức tăng mạnh nhất kể từ tháng Hai. MPC cho biết có nhiều thông tin đáng chú ý trong các số liệu gần đây cho thấy tình hình lạm phát cao sẽ kéo dài hơn nữa.

Chủ tịch Fed bảo vệ quan điểm tăng lãi suất để kiềm chế lạm phát.

Chủ tịch Fed Jerome Powell cho rằng sẽ phù hợp nếu Fed tăng lãi suất một lần nữa trong năm nay, và có thể là hai lần, với giả định tình hình nền kinh tế Mỹ diễn ra đúng như kỳ vọng. Chủ tịch Fed nhận định các hộ gia đình của người lao động đang bị ảnh hưởng trực tiếp và nhanh chóng do lạm phát cao, vì vậy, nước Mỹ cần đưa lạm phát trở lại mức 2%.

Quỹ 700 tỷ đô của Singapore GIC đẩy nhanh đầu tư tại Mỹ.

Quỹ đầu tư quốc gia của Singapore GIC, với khối tài sản ước tính hơn 700 tỷ USD, đang nhắm mục tiêu vào các công ty công nghệ và đầu tư mạo hiểm. GIC đang tăng tốc giao dịch ở Mỹ, đầu tư vào các quỹ mạo hiểm và công ty công nghệ, nhằm tìm kiếm sự tăng trưởng bên ngoài Trung Quốc. Chiến lược mới của GIC được đưa ra trong bối cảnh lĩnh vực đầu tư mạo hiểm ở Mỹ giảm rót vốn cũng như giảm định giá trị đối với các công ty tư nhân. Xu hướng chậm lại đó có thể ảnh hưởng đến tổng mức đầu tư của GIC trong năm 2023, mặc dù hứng thú của họ với thị trường Mỹ vẫn cao trong năm nay.

Nợ ròng của lĩnh vực công tại Anh vượt mức 100% GDP kể từ năm 1961.

Theo Văn phòng Thống kê Quốc gia (ONS), nợ ròng của lĩnh vực công tại Anh vượt mức 100% GDP trong tháng 5/2023, khi các khoản vay vượt dự kiến. Nợ ròng của lĩnh vực công, không bao gồm nợ của các ngân hàng thuộc sở hữu nhà nước, ở mức 2.567 tỷ bảng (3.280 tỷ USD), tương đương 100,1% GDP. Đây là lần đầu tiên nợ ròng của lĩnh vực công vượt mức 100% GDP kể từ năm 1961, dù đã tạm thời được ghi nhận là vượt mức này trong thời gian bùng phát dịch, trước khi được điều chỉnh giảm sau đó.



TIN DOANH NGHIỆP

TDH | Tin giao dịch.

Theo báo cáo giao dịch, ông Nguyễn Quang Nghĩa đã mua vào tổng cộng hơn 21 triệu cp của CTCP Phát triển Nhà Thủ Đức (HOSE: TDH) trong 3 phiên liên tiếp từ ngày 16-20/06/2023. Trước giao dịch, ông Nghĩa không sở hữu bất kỳ cổ phần nào tại TDH. Tuy nhiên, với tổng số cổ phiếu đã mua, ông Nghĩa đã trở thành cổ đông lớn nhất tại TDH với tỷ lệ sở hữu 18.7%. Mục đích mua vào là nhằm đầu tư. Ước tính tổng giá trị thương vụ đạt hơn 91 tỷ đồng.

ILA | Tin giao dịch.

Không lâu sau khi giá cổ phiếu lập đỉnh, hai thành viên gia đình của Tổng Giám đốc CTCP ILA (UPCoM: ILA) - ông Trần Đức Anh đã đăng ký bán ra tổng cộng gần 1.8 triệu cp từ ngày 26/06-05/07/2023. Cụ thể, ông Trần Đình Ngọc – cha ruột của ông Đức Anh đăng ký bán toàn bộ 865,292 cp ILA (4.67%) đang nắm giữ. Người còn lại là ông Nguyễn Trọng Ý – em rể ông Đức Anh cũng đã đăng ký bán toàn bộ 914,735 cp ILA (4.94%) đang sở hữu. Nếu giao dịch thành công, cả hai ông Ngọc và ông Ý đều sẽ không còn là cổ đông của ILA.

STG | Công bố thời gian tiến hành mua cổ phiếu phát hành thêm

CTCP Kho vận Miền Nam (Sotrans, HOSE: STG) thông báo cổ đông chiến lược mới PSA Cargo Solutions Vietnam Investment Pte. Ltd (Singapore) đăng ký chào mua thêm 5 triệu cp STG, nhằm tăng tỷ lệ sở hữu. Cụ thể, ngày 20/06, STG nhận được hồ sơ đề nghị chào mua công khai hơn 5 triệu cp từ PSA để tăng tỷ lệ sở hữu tại Sotrans từ 24.9% (gần 24.5 triệu cp) lên 30% (gần 29.5 triệu cp).

HTN | Tin giao dịch.

CTCP Hưng Thịnh Investment dự kiến bán thỏa thuận gần 3.1 triệu cp của CTCP Hưng Thịnh Incons (HOSE: HTN) trong thời gian từ 27/06-26/07 để cơ cấu danh mục đầu tư. Nếu bán thành công, Hưng Thịnh Investment sẽ giảm tỷ lệ sở hữu tại HTN từ 24.04% (21.42 triệu cp) xuống còn 20.59%, tương đương hơn 18.3 triệu cp. Ước tính Hưng Thịnh Investment có thể thu về gần 45 tỷ đồng sau khi thoái bớt vốn.

IBC | Tin giao dịch

Theo thông báo về việc bán chứng khoán cầm cố của khách hàng là người có liên quan của người nội bộ, Công ty Chứng khoán Bảo Việt (HNX: BVS) dự kiến bán 15 triệu cp IBC do CTCP Tập đoàn Giáo dục Egroup sở hữu. Thời gian giao dịch dự kiến từ ngày 22/06-12/07, theo phương thức khớp lệnh hoặc thỏa thuận. Lượng cổ phiếu này tương đương 18% vốn của IBC. Kết phiên 21/06, giá IBC dừng ở mức 2,580 đồng/cp. Cổ phiếu này đang bị hạn chế giao dịch, chỉ được giao dịch trong phiên chiều do chậm nộp BCTC năm 2022.

TUYÊN BỐ MIỄN TRÁCH NHIỆM

Bản quyền năm 2023 thuộc về Công ty Cổ phần Chứng khoán Ngân hàng Công thương Việt Nam (VietinBank Securities). Những thông tin sử dụng trong báo cáo được thu thập từ những nguồn đáng tin cậy và VietinBank Securities không chịu trách nhiệm về tính chính xác của chúng. Quan điểm thể hiện trong báo cáo này là của (các) tác giả và không nhất thiết liên hệ với quan điểm chính thức của VietinBank Securities. Không một thông tin cũng như ý kiến nào được viết ra nhằm mục đích quảng cáo hay khuyến nghị mua/bán bất kỳ chứng khoán nào. Báo cáo này không được phép sao chép, tái bản bởi bất kỳ cá nhân hoặc tổ chức nào khi chưa được phép của VietinBank Securities.

THÔNG TIN LIÊN HỆ

Chiến lược giao dịch

Nguyễn Hoàng Việt

Chuyên viên phân tích chính

vieth@cts.vn

SĐT: (+84 – 24) 3974 1771