

## ĐƯ ỊA HỒI PHỤC VÀ TĂNG GIÁ SỤY YẾU, VN-INDEX VẪN CHƯA THỂ VƯỢT QUA ĐƯỢC VÙNG KHÁNG CỰ 1.125 – 1.135 ĐIỂM

### Thị trường thế giới

		1D
Dow Jones	34,122	0.80%
S&P 500	4,396	0.45%
Nikkei	33,189	-0.14%
Hang Seng	18,916	-0.09%
VIX	14	7.69%

### Thị trường Việt Nam

	VN-Index	VN30
VN-Index	1,120.2	1,123.1
	1D	-0.46%
	YTD	12.32%
GTGD (tỷ VND)	12,621	5,512
Vốn hoá (tỷ VND)	3,847,554	2,948,673
NĐTNN (tỷ VND)	420.2	387.5
Tự doanh (tỷ VND)		
P/E	15.5	12.8
P/B	1.7	1.7

### Lợi suất TPCP

		YTD
Việt Nam 3 tháng	2.12%	-53.5%
Việt Nam 3 năm	2.23%	-51.8%
Việt Nam 10 năm	2.7%	-45.5%
Mỹ 3 tháng	5.22%	20.3%
Mỹ 2 năm	4.75%	7.5%
Mỹ 10 năm	3.74%	-3.3%

### Giá hàng hoá

		1D
Dầu Brent (USD/thùng)	73.8	-0.38%
Vàng (USD/ounce)	1,913	-0.50%

### Tỷ giá

		1D
USD/VND	23,567	-0.07%
EUR/VND	25,689	0.01%
JPY/VND	16,291	0.10%

### Lãi suất liên ngân hàng

		YTD
Qua đêm	0.28%	-94.0%
1 tuần	0.87%	-84.2%
2 tuần	1.53%	-76.0%
1 tháng	2.60%	-65.4%

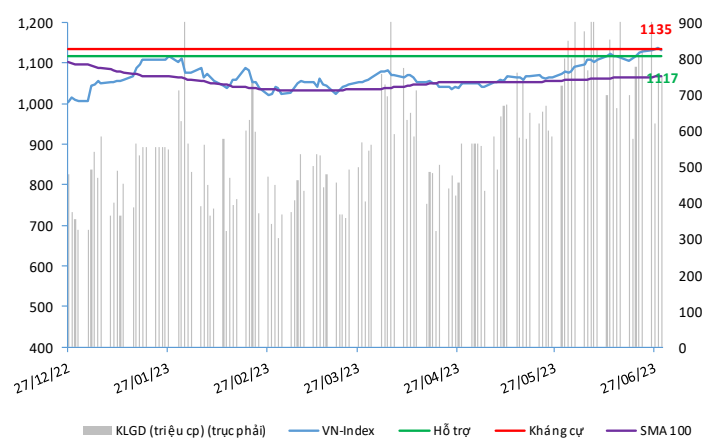
### Nhận định và Chiến lược giao dịch

- **Nhận định:** Hệ thống đánh giá và phân loại trạng thái diễn biến của CTS ghi nhận thị trường trong phiên giao dịch 30/06/2023 tương ứng với diễn biến đi ngang.

Xét trong ngắn hạn T+3, sức mạnh tổng quan của chỉ số VN-Index ghi nhận diễn biến suy yếu trong bối cảnh chỉ số vẫn chưa thể vượt qua được vùng kháng cự 1.125 – 1.135 điểm. Tuy vậy, dư địa tăng giá hiện tại nhìn chung vẫn đang được duy trì nên có khả năng đây là nhịp điều chỉnh ngắn hạn sau nhịp tăng vừa qua của chỉ số. Theo đó, nhà đầu tư vẫn cần thận trọng với kịch bản chỉ số VN-Index có khả năng về lại ngưỡng hỗ trợ ngắn hạn 1.117 điểm trước khi quay trở lại xu hướng diễn biến tăng giá.

Với xu hướng tăng giá trung hạn nhìn chung vẫn đang được duy trì khả quan, nhà đầu tư vẫn có thể cân nhắc gia tăng thêm tỷ trọng nắm giữ tận dụng nhịp điều chỉnh ngắn của thị trường với kỳ vọng chỉ số Vn-Index vượt vùng kháng cự 1.125 – 1.135 điểm hướng tới vùng kháng cự tiếp theo tại 1.162 – 1.163 điểm.

### VN-INDEX



## THANG ĐIỂM ĐÁNH GIÁ

< -75 <	< -50 <	< -25 <	< +25 <	< +50 <	< +75 <
<b>Giảm giá rất mạnh</b>	<b>Giảm giá mạnh</b>	<b>Giảm giá</b>	<b>Đi ngang</b>	<b>Tăng giá</b>	<b>Tăng giá mạnh</b>

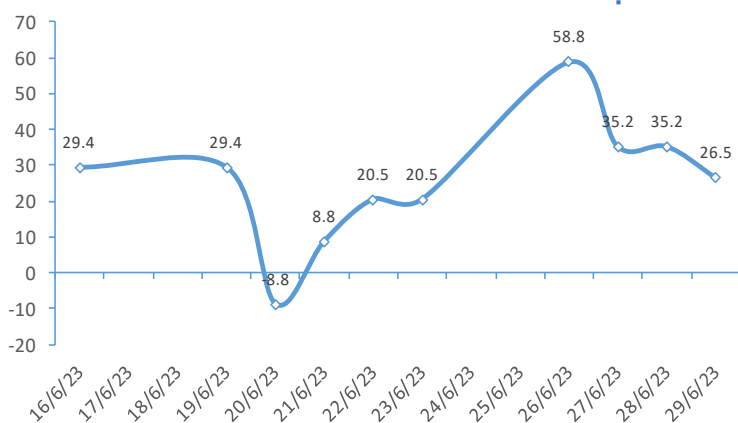
### ĐIỂM ĐÁNH GIÁ VN-INDEX 30/06/2023:

Chỉ báo	Điểm	
Xu hướng EMA (3); EMA (10) & SMA (20)	2	
Định hướng & Sức mạnh xu hướng DMI & ADX	2	
Dao động & Động lượng	RSI (14)	-1
	MFI (14)	1
	Stochastic (14,3,3)	-3
Khối lượng	MACD (12,26,9)	-2
	CMF	-2
	OBV	0
Độ rộng	Volume	0
	Advance - Decline	0
<b>Điểm đánh giá chung</b>	<b>-8.82</b>	
<b>Nhận Định</b>	<b>Đi ngang</b>	

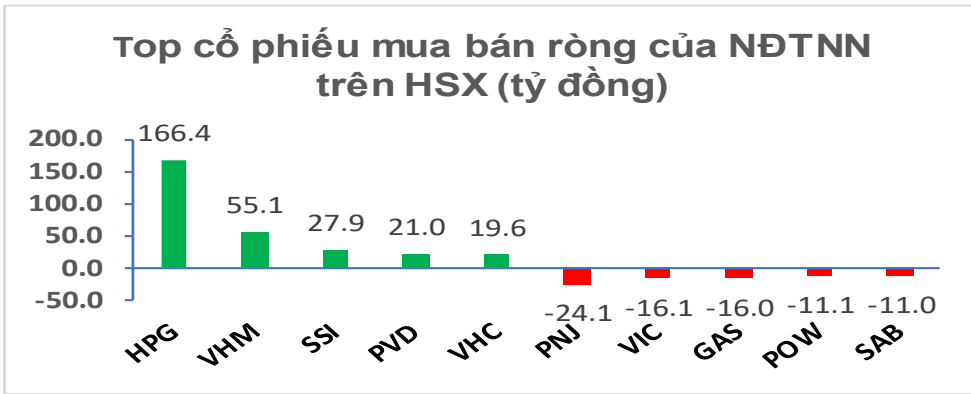
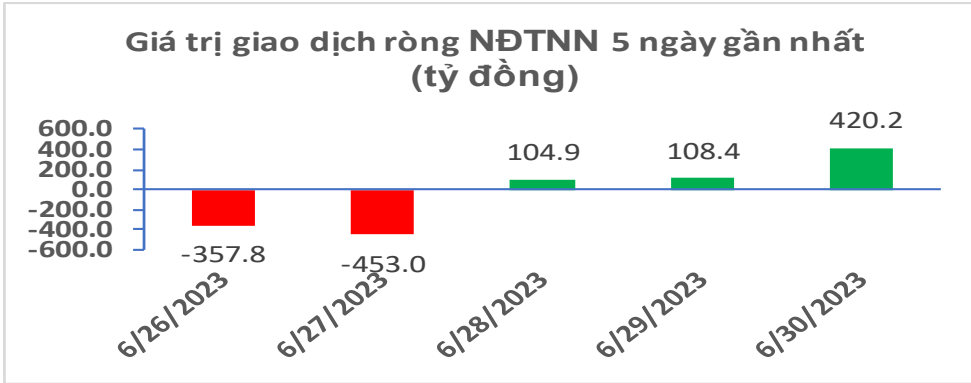
### ĐIỂM ĐÁNH GIÁ CỔ PHIẾU VN30 30/06/2023:

STT	Mã CK	Điểm	Trạng thái
1	BID	-12.0	Đi ngang
2	BVH	-14.9	Đi ngang
3	CTG	-10.5	Đi ngang
4	FPT	-12.5	Đi ngang
5	GAS	-15.1	Đi ngang
6	HDB	-17.7	Đi ngang
7	HPG	-12.9	Đi ngang
8	MBB	-19.4	Đi ngang
9	MSN	-11.9	Đi ngang
10	MWG	-16.2	Đi ngang
11	PLX	-14.4	Đi ngang
12	PNJ	-13.7	Đi ngang
13	POW	-17.5	Đi ngang
14	REE	-13.5	Đi ngang
15	SSI	-16.3	Đi ngang
16	STB	-23.8	Đi ngang
17	TCB	-22.3	Đi ngang
18	VCB	-26.8	Đi ngang
19	VHM	-28.3	Giảm giá
20	VIC	-28.5	Đi ngang
21	VJC	-11.1	Đi ngang
22	VNM	-16.5	Đi ngang
23	VPB	-19.3	Đi ngang
24	VRE	-19.8	Đi ngang

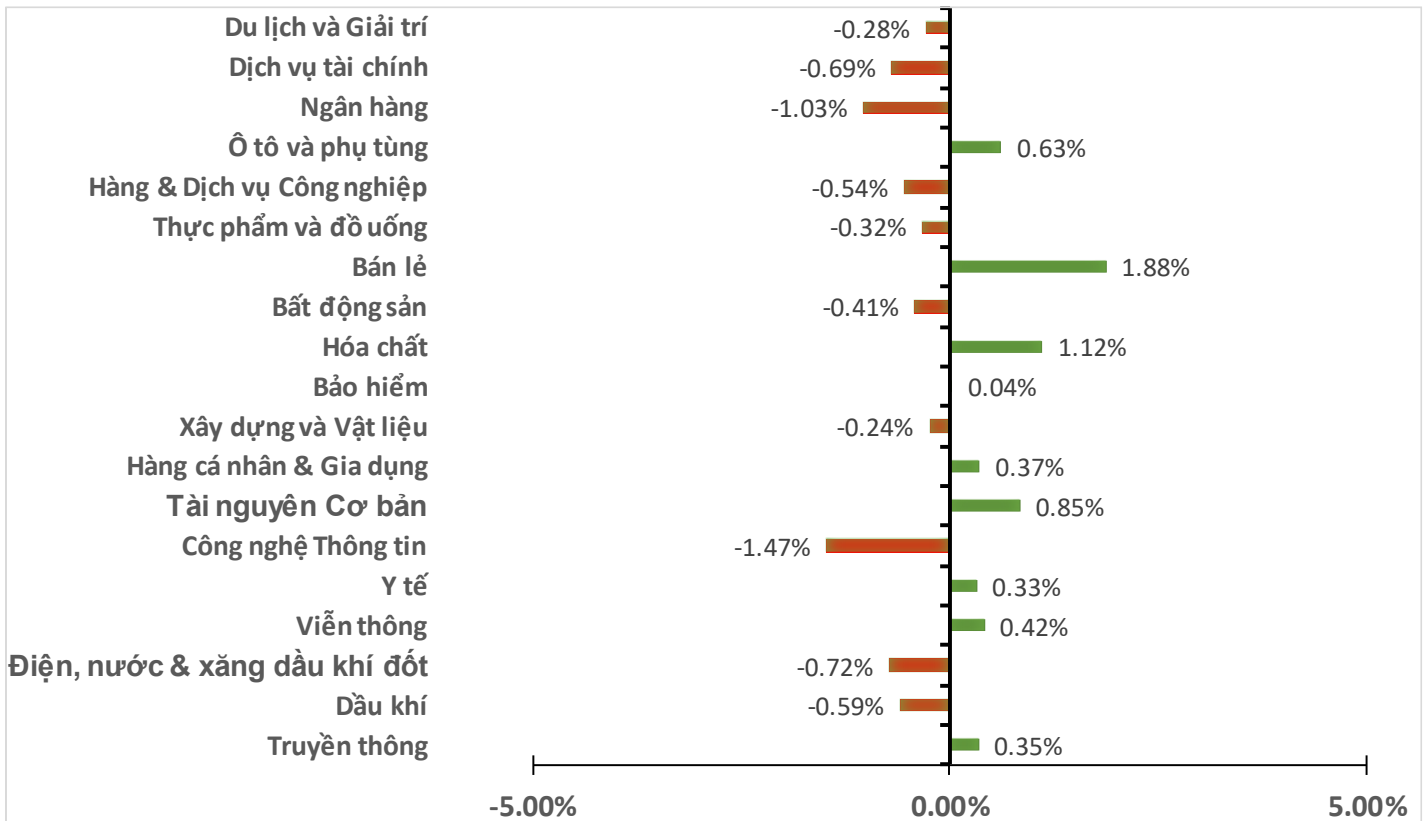
### ĐIỂM ĐÁNH GIÁ VN-INDEX 10 PHIÊN GIAO DỊCH



GIAO DỊCH KHỐI NGOẠI:



BIẾN ĐỘNG NHÓM NGÀNH PHIÊN 30.06.2023:



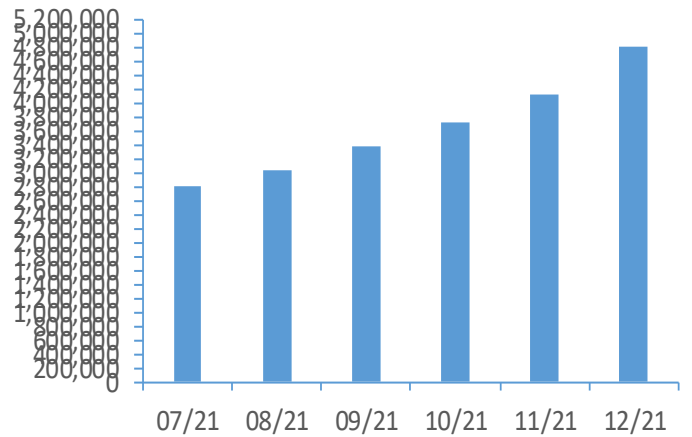
Nguồn: Bloomberg, Fiinpro

## CHỈ SỐ KINH TẾ VĨ MÔ:

### Tăng trưởng GDP Việt Nam (%)



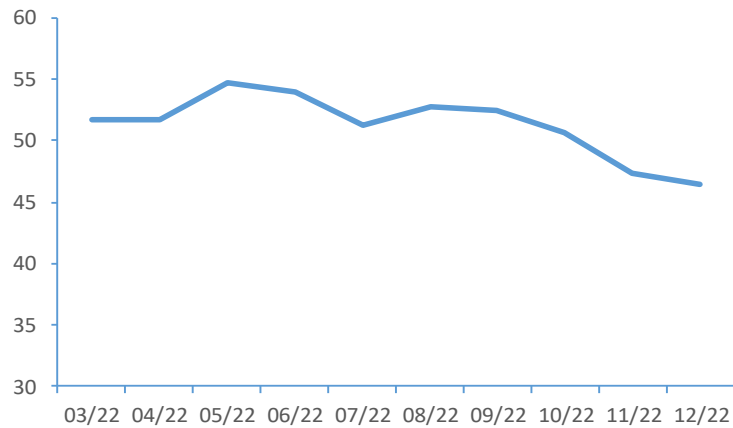
### Tổng mức bán lẻ hàng hoá (tỷ VND)



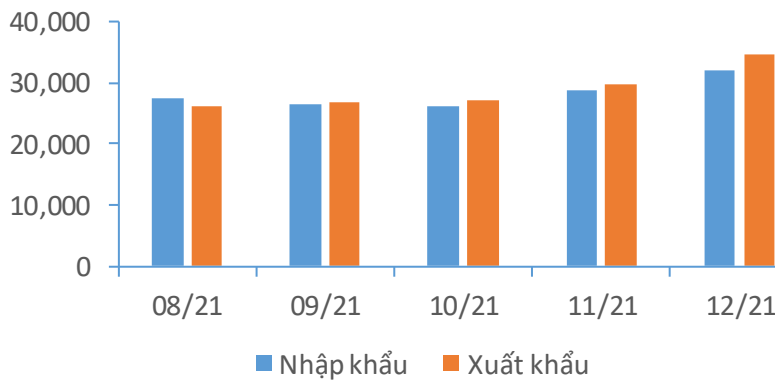
### CPI Việt Nam (%)



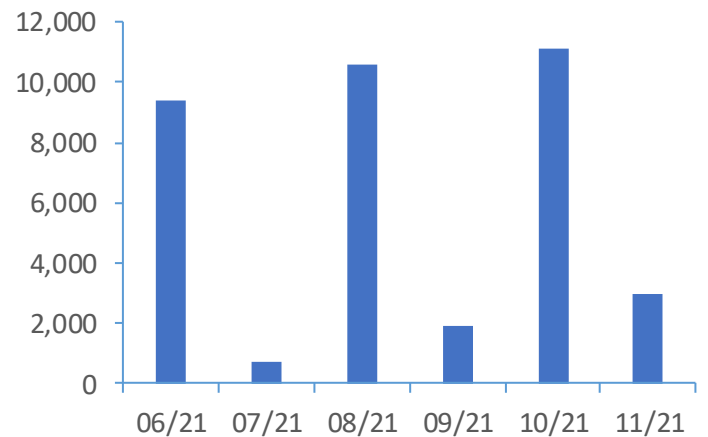
### PMI



### Giá trị xuất nhập khẩu của Việt Nam (triệu USD)



### Tổng vốn FDI đăng ký triệu USD)





## TIN KINH TẾ TÀI CHÍNH

## ECB: Lợi nhuận trong Eurozone tiếp tục gây sức ép lên lạm phát.

Các doanh nghiệp đã tăng giá trước khi chi phí tăng trong năm 2022, đẩy lạm phát lên mức hai con số vào mùa Thu, buộc ECB phải tăng lãi suất nhanh chóng để hạ nhiệt nhu cầu. Báo cáo của Ngân hàng Trung ương châu Âu (ECB) ngày 29/6 cho thấy một thước đo quan trọng về khả năng sinh lời của các công ty trong Khu vực đồng tiền chung châu Âu (Eurozone) đã tăng lên mức cao kỷ lục trong quý trước, tiếp tục gây sức ép lên lạm phát.

## Nguy cơ văn phòng lỗi thời đang gia tăng trên toàn thế giới.

Báo cáo của Cushman & Wakefield (C&W) mới đây cho biết có đến một nửa nguồn cung văn phòng khu vực châu Á Thái Bình Dương đang cần được nâng cấp. Chỉ có 43% nguồn cung mới trên thị trường đạt được các chứng chỉ về chỉ số bền vững như LEED, Green Mark...; khoảng 28% nguồn cung có thể đáp ứng tiêu chuẩn cho các khách thuê hàng đầu.

## Fed và các NHTW cam kết mạnh tay hơn với lạm phát.

Nền kinh tế toàn cầu và lạm phát đến nay có sức chống chịu đến mức đáng ngạc nhiên trước hàng loạt đợt nâng lãi suất từ năm 2022. Do đó, các lãnh đạo NHTW phải ra tay mạnh mẽ hơn để kéo giảm lạm phát. Trước đó, nhiều chuyên gia tỏ ra lo ngại việc nâng lãi suất quá nhanh sẽ đẩy kinh tế toàn cầu rơi vào suy thoái. Nhưng thực tế lại khác, kinh tế toàn cầu đến nay vẫn còn đứng vững, nhưng lạm phát cũng duy trì ở mức cao.

## Thị trường bất động sản văn phòng toàn cầu: Viễn cảnh bấp bênh.

Theo khảo sát của công ty bất động sản Knight Frank hồi tháng Năm, hơn 50% tập đoàn lớn nhất thế giới có kế hoạch cắt giảm diện tích làm việc, từ 10-20%, trong vòng 3 năm tới. Thế giới đang chứng kiến xu hướng các doanh nghiệp thu hẹp không gian làm việc và diện tích các văn phòng trong bối cảnh mới, kéo theo nhiều hệ lụy tới thị trường cho thuê văn phòng nói riêng và thị trường bất động sản toàn cầu nói chung.

## Chủ tịch Fed: Có thể nâng lãi suất trong tháng 7 và tháng 9.

Tại một hội thảo do NHTW châu Âu tổ chức, Chủ tịch Fed Jerome Powell phát tín hiệu sẽ thực hiện nhiều đợt nâng lãi suất trong thời gian tới và có thể là tại 2 cuộc họp chính sách liên tiếp. Nhận định trên tái khẳng định lại quan điểm của ông Powell và các thành viên Fed trong cuộc họp tháng 6/2023. Họ dự báo có thể nâng lãi suất thêm 50 điểm cơ bản trước khi kết thúc năm 2023. Giả định mỗi lần nâng 25 điểm cơ bản thì Fed sẽ còn hai đợt nâng lãi suất trong năm nay.



## TIN DOANH NGHIỆP

## KPF | Tin giao dịch.

CTCP Đầu tư tài sản Koji (HOSE: KPF) có công ty liên kết mới khi nhận chuyển nhượng cổ phần CTCP Đầu tư Xây dựng và Thương mại Châu Việt từ bà Vũ Thị Kim Thanh, chị ông Vũ Ngọc Hoàng - cựu Chủ tịch HĐQT KPF. Cụ thể, ngày 28/06, HĐQT KPF đã thông qua việc nhận chuyển nhượng 20 triệu cổ phần từ bà Vũ Thị Kim Thanh tại Đầu tư Xây dựng và Thương mại Châu Việt, tương đương 50% số cổ phần đăng ký của Châu Việt. Giá chuyển nhượng bằng mệnh giá là 10,000 đồng/cp, tương ứng tổng giá trị nhận chuyển nhượng 200 tỷ đồng.

## POM | Tin giao dịch.

Nhằm mục đích đầu tư, bà Đỗ Thị Kim Ngọc, em ông Đỗ Duy Thái - Chủ tịch HĐQT của CTCP Thép Pomina (HOSE: POM) đăng ký bán 5.5 triệu cp trong thời gian 04-28/07/2023. Hiện bà Kim Ngọc đang sở hữu 15.41 triệu cp POM, chiếm tỷ lệ 5.51%. Nếu bán thành công, em của Chủ tịch sẽ không còn là cổ đông lớn của POM khi giảm số lượng cổ phiếu nắm giữ xuống còn 9.91 triệu cp, chiếm 3.54% vốn tại đây. Ngoài bà Kim Ngọc, ông/bà Do Nhung, em ông Đỗ Duy Thái - Chủ tịch HĐQT POM cũng đăng ký bán 5.3 triệu cp POM trong thời gian 03-28/07 với mục đích đầu tư.

## GEX | Tin giao dịch.

Nhóm quỹ thuộc Dragon Capital vừa báo cáo trở thành cổ đông lớn của CTCP Tập đoàn GELEX (HOSE: GEX), sau khi mua vào tổng cộng 2 triệu cp. Qua đó nâng sở hữu của cả nhóm Dragon Capital tại GEX từ 41.39 triệu đơn vị (tỷ lệ 4.86%) lên mức 43.39 triệu đơn vị (tỷ lệ 5.1%). Ước tính Dragon Capital đã chi gần 41 tỷ đồng để trở thành cổ đông lớn của GEX.

## VRG | Tin cổ phiếu.

Sở Giao dịch Chứng khoán TPHCM (HOSE) vừa có quyết định chấp thuận niêm yết hơn 90.9 triệu cp của CTCP Đầu tư Sài Gòn VRG (UPCoM: SIP). Tổng giá trị niêm yết theo mệnh giá tương đương hơn 909 tỷ đồng. Năm 2019, SIP trở thành công ty đại chúng và 06/06/2019 là ngày đầu tiên giao dịch trên sàn UPCoM với giá tham chiếu 17,200 đồng/cp.

## ADP | Tin giao dịch.

Sở Giao dịch Chứng khoán TPHCM (HOSE) vừa có quyết định chấp thuận niêm yết hơn 23 triệu cp của CTCP Sơn Á Đông (UPCoM: ADP). Tổng giá trị cổ phiếu niêm yết theo mệnh giá hơn 230 tỷ đồng. Sơn Á Đông được thành lập từ năm 1970, tiền thân là xí nghiệp Sơn Á Đông. Đến tháng 9/2000, Công ty được cổ phần hóa và chuyển thành CTCP Sơn Á Đông. Năm 2010, cổ phiếu của Công ty được giao dịch trên sàn UPCoM.

## TUYÊN BỐ MIỄN TRÁCH NHIỆM

---

Bản quyền năm 2023 thuộc về Công ty Cổ phần Chứng khoán Ngân hàng Công thương Việt Nam (VietinBank Securities). Những thông tin sử dụng trong báo cáo được thu thập từ những nguồn đáng tin cậy và VietinBank Securities không chịu trách nhiệm về tính chính xác của chúng. Quan điểm thể hiện trong báo cáo này là của (các) tác giả và không nhất thiết liên hệ với quan điểm chính thức của VietinBank Securities. Không một thông tin cũng như ý kiến nào được viết ra nhằm mục đích quảng cáo hay khuyến nghị mua/bán bất kỳ chứng khoán nào. Báo cáo này không được phép sao chép, tái bản bởi bất kỳ cá nhân hoặc tổ chức nào khi chưa được phép của VietinBank Securities.

## THÔNG TIN LIÊN HỆ

---

### **Chiến lược giao dịch**

---

#### **Nguyễn Hoàng Việt**

Chuyên viên phân tích chính

[vieth@cts.vn](mailto:vieth@cts.vn)

SĐT: (+84 – 24) 3974 1771