

THE MORNING NEWS

BẢN TIN SÁNG 11/07/2023

QUẢN TÍNH TĂNG ĐIỂM

Quốc tế

Phố Wall có phiên biến động tăng điểm trong phiên giao dịch ngày 10/07, chấm dứt chuỗi 3 phiên giảm trước đó, trước khi Bộ Lao động Mỹ công bố dữ liệu lạm phát trong tuần này. Chỉ số Dow Jones tăng 209,52 điểm(+0,62%), chỉ số NASDAQ tăng 24,77 điểm(+0,18%) và chỉ số S&P 500 tăng 10,58 điểm(+0,24%). Cổ phiếu của hầu hết các nhóm ngành đều ghi nhận xu hướng tăng điểm cùng xu hướng chung của thị trường.

Chứng khoán châu Âu có diễn biến tăng điểm trong ngày giao dịch 10/07. Chỉ số FTSE 100 (Anh) tăng 16,85 điểm (+0,23%), CAC 40 (Pháp) tăng 31,81 điểm (+0,45%). Trong khi đó, thị trường chứng khoán tại các nước Đông Nam Á có diễn biến tăng điểm trong phiên giao dịch.

Giá dầu WTI và dầu Brent lần lượt giảm 1,88% và 0,99% trong phiên giao dịch ngày 10/07. Bên cạnh đó giá một số vật liệu cơ bản như ngô, gas, sữa tăng điểm.

Tổng thư ký Liên hợp quốc kêu gọi duy trì Thỏa thuận Ngũ cốc Biển Đen để các sản phẩm có thể được đưa ra thị trường một cách thuận lợi.

Liên minh Châu Âu(EU) và chính quyền vùng Flanders của Bỉ công bố kế hoạch đầu tư chung trị giá 1,5 tỷ euro(khoảng 1,66 tỷ USD) cho tập đoàn nghiên cứu công nghệ sản xuất chip IMEC của Bỉ.

Trong nước

Vnindex có phiên giao dịch tích cực trong phiên giao dịch ngày 10/07, lực mua cùng tâm lý tích cực tiếp tục giúp chỉ số Vnindex đi lên. Kết thúc phiên, Vnindex tăng 10,95 điểm, đóng cửa tại 1.149,02 điểm, khối lượng giao dịch đạt hơn 879 triệu đơn vị, tương ứng 18.412 tỷ đồng. Độ rộng thị trường nghiêng về mã cổ phiếu tăng giá với 327 cổ phiếu tăng giá, 97 cổ phiếu giảm giá và 55 cổ phiếu đứng giá.

Hầu hết các nhóm ngành đều biến động so với phiên trước đó, cổ phiếu một số nhóm ngành tăng điểm gây chú ý trong phiên giao dịch như ngành Viễn thông, Dịch vụ tiêu dùng. Trong đó, nhiều mã ghi nhận sự chú ý của nhà đầu tư như FOX, CTR, SGH.











Nhà đầu tư nước ngoài bán ròng với giá trị hơn 350,26 tỷ, tập trung bán các cổ phiếu KDC, PVD, VRE. Bên cạnh đó, tự doanh tham gia bán ròng với 183,22 tỷ đồng, tập trung bán các cổ phiếu GEX, FUEVFNND, ACB.

Ngân hàng Standard Chartered dự báo kinh tế Việt Nam tăng trưởng ở mức 7,0% trong nửa cuối năm 2023.

Ngân hàng Nhà nước đã điều chỉnh chỉ tiêu tăng trưởng tín dụng năm 2023 cho các Tổ chức tín dụng với mức giao toàn hệ thống khoảng 14%.

TIN TỨC ĐẦU NGÀY

Doanh nghiệp

-  CET: CTCP HTC Holding chuyển nhượng hơn 1,56 triệu cổ phần An Phát Holding.
-  BAF: Nhà đầu tư nước ngoài chi hơn 200 tỷ đồng mua trái phiếu của BAF.
-  CTG: Ngân hàng TMCP Công Thương Việt Nam phát hành thành công 500 tỷ đồng trái phiếu.
-  FLC: CTCP Tập đoàn FLC nộp bổ sung 100 tỷ tiền đất dự án khu đô thị ở Quảng Ninh.
-  AVC: Quý 1/2023 lãi hơn 150 tỷ, CTCP Thủy điện A Vương chi 113 tỷ trả cổ tức năm 2022.
-  EIB: Hơn 10.000 tỷ đồng tiền ngoại rút khỏi cổ phiếu EIB.
-  VCB: Ngân hàng TMCP Ngoại Thương Việt Nam phát hành 856 triệu cổ phiếu trả cổ tức trong loạt kế hoạch tăng vốn.
-  VTP: CTCP Bưu chính Viettel chi 130 tỷ đồng tiền mặt để chi trả cổ tức năm 2022.
-  DIG: Ông Hoàng Văn Tăng từ nhiệm Thành viên HĐQT CTCP Đầu tư Phát triển Xây dựng.
-  VJC: CTCP Hàng không Vietjet huy động thêm 300 tỷ đồng từ trái phiếu.

DIỄN BIẾN THỊ TRƯỜNG CHỨNG KHOÁN THẾ GIỚI

CHỈ SỐ	10/07/2023	% Ngày	% Tuần	% Tháng	% YTD
VN INDEX	1.149,02	0,96%	2,09%	3,75%	14,09%
HNX30 INDEX	442,60	1,86%	3,04%	5,16%	33,68%
VN30 INDEX	1.143,16	1,22%	1,76%	3,84%	13,73%
S&P 500	4.409,53	0,24%	-0,92%	2,57%	14,85%
Dow Jones	33.944,40	0,62%	-1,35%	0,20%	2,40%
Nasdaq	13.685,48	0,18%	-0,74%	3,22%	30,76%
Shanghai Composite	3.203,70	0,22%	-1,24%	-0,86%	3,70%
Nikkei 225	32.317,78	0,40%	-3,31%	0,16%	23,85%
Thailand SET	1.496,89	0,43%	-0,66%	-3,74%	-10,29%
Malaysia	1.383,06	0,39%	-0,92%	0,51%	-7,52%
Philippine	6.379,72	0,01%	-1,97%	-1,96%	-2,84%
Indonesia JCI	6.731,04	0,22%	0,51%	0,55%	-1,75%
FTSE 100	7.273,79	0,23%	-3,37%	-3,82%	-2,39%
DAX	15.673,16	0,45%	-2,54%	-1,73%	12,57%
CAC 40	7.143,69	0,45%	-3,29%	-0,96%	10,35%

Nguồn: Bloomberg, VietinBank Securities

CẬP NHẬT GIAO DỊCH QUỸ ETF

Name	1D Flow	1W Flow	1M Flow	YTD Flow	1Y Flow	3Y Flow
Median	0	0	0	0,3	3,09	5,27
Fubon FTSE Vietnam ETF	0	-0,2	-0,98	70,71	370,04	791,26
KIM KINDEX Vietnam VN30 ETF Synth	0	0	4,1	-43,71	34,63	-75,01
Premia MSCI Vietnam ETF	0	0	0	0,3	-1,12	-5,14
CSOP FTSE Vietnam 30 ETF	0	0	0	-2,1	-2,1	-2,1
KIM KINDEX Vietnam VN30 Futures Leverage ETF H	0	0	0	1,29	1,82	-6,64
Premia MSCI Vietnam ETF	0	0	0	0,3	-1,12	-5,14
Asian Growth CUBS ETF	0	0	0	0	0,22	12,97
DCVFMVN30 ETF Fund	-1,63	-8,98	-11,69	-10,27	3,09	-95,42
KIM Growth VN30 ETF	0	0	-0,31	-5,23	9,97	11,81
KIM Growth VNFINSELECT ETF	1,95	3,16	5,27	5,27	5,27	5,27
SSIAM VN30 ETF	0	0,12	0,12	0,73	0,73	0,8
SSIAM VNX50 ETF	0	0	0	-0,46	-3,99	-1,86
SSIAM VNFIN LEAD ETF	0	-0,99	1,38	-0,02	35,9	78,3
FUEVFNND VN Equity	-1,22	-2,65	6,61	7,52	62,08	493,78
Global X MSCI Vietnam ETF	0	0,5	0,5	0,82	-0,32	5,9
VanEck Vietnam ETF	0	2,02	11,89	76,26	184,56	203,47
Xtrackers FTSE Vietnam Swap UCITS ETF	0	0	7,27	65,44	141,13	104,12

TOP CỔ PHIẾU TĂNG – GIẢM GIÁ

Top 10 CP tăng nhiều nhất trong ngày

Mã CK	Giá đóng cửa	Tổng khối lượng (CP)	Thay đổi
TNI	3.21	795.800	7,00%
RDP	8.13	93.900	6,97%
L10	20.00	2.400	6,95%
PDR	18.50	28.168.200	6,94%
CTI	16.25	1.611.000	6,91%
NHA	21.00	748.900	6,87%
NTL	25.75	3.083.300	6,85%
EVE	18.90	1.048.600	6,78%
LM8	12.80	3.800	6,67%
CCI	22.95	200	6,25%

HNX: Top 10 CP tăng nhiều nhất trong ngày

Mã CK	Giá đóng cửa	Tổng khối lượng (CP)	Thay đổi
DP3	167.200	85.913	10,00%
HAT	33.200	23.800	9,93%
SGH	25.900	100	9,75%
VC7	21.400	893.451	9,74%
TA9	12.400	3.101	9,73%
SDU	28.300	700	9,69%
BKC	8.000	1.500	9,59%
VLA	28.800	100	9,51%
CMC	6.000	13.720	9,09%
L43	3.700	10.100	8,82%

HSX: Top 10 CP giảm nhiều nhất trong ngày

Mã CK	Giá đóng cửa	Tổng khối lượng (CP)	Thay đổi
TDW	39.30	100	-5,76%
CTF	34.10	454.700	-5,54%
TCR	3.51	7.700	-5,14%
VPS	9.80	900	-3,92%
SCD	14.50	1.200	-3,65%
DTL	32.00	400	-3,61%
SRC	18.55	15.500	-3,39%
VSI	15.20	10.600	-3,18%
IBC	1.83	2.263.100	-3,17%
DTA	7.02	9.700	-3,17%

HNX: Top 10 CP giảm nhiều nhất trong ngày

Mã CK	Giá đóng cửa	Tổng khối lượng (CP)	Thay đổi
APS	6.300	3.862.572	-10,00%
SIC	26.400	19.200	-9,90%
API	6.400	3.430.746	-9,86%
DPC	10.100	211	-9,82%
VE1	3.700	2.200	-9,76%
THS	16.800	100	-9,68%
IDJ	5.700	6.470.245	-9,52%
HJS	28.800	107	-9,15%
SPC	15.000	600	-9,09%
GDW	30.100	100	-7,95%

GIAO DỊCH CỦA KHỐI NGOẠI

HSX: TOP 10 CP NĐTNN mua và bán ròng nhiều nhất trong ngày (Tr.VND)

TT	Mã CK	GT Mua ròng	Mã CK2	GT Bán ròng
1	HPG	205.258	KDC	116.584
2	SSI	36.494	PVD	73.662
3	VHC	33.131	VRE	53.155
4	VCB	32.470	NLG	49.494
5	GAS	27.971	MWG	44.984
6	FRT	21.537	CTG	44.151
7	DGW	18.850	VHM	31.064
8	BVH	12.612	PC1	28.900
9	STB	9.834	VCI	28.837
10	PDR	8.169	FUEVFN	28.447

HNX: TOP 10 CP NĐTNN mua và bán ròng nhiều nhất trong ngày (Tr.VND)

TT	Mã CK	GT Mua ròng	Mã CK2	GT Bán ròng
1	CEO	2.208	PVS	18.804
2	INN	1.413	IDC	4.020
3	VNR	1.228	PTI	3.100
4	TNG	996	NVB	704
5	VCS	839	SHS	685
6	IDJ	132	MBS	462
7	IDV	126	IVS	436
8	APS	121	THD	292
9	TDT	94	DDG	205
10	PVI	49	HAT	166

CẬP NHẬT THỊ TRƯỜNG HÀNG HÓA

Mặt hàng	Đơn vị	10/07/2023	%Ngày	% 5 ngày	%Tháng	%YTD
Oil WTI	USD/bbl.	72,99	-1,18%	5,12%	4,55%	-8,60%
Oil Brent	USD/bbl.	77,69	-0,99%	2,30%	4,29%	-9,21%
Thép thanh	CNY/MT	3.679,00	-1,34%	-2,44%	-0,33%	-9,58%
Nhôm	USD/MT	2.103,74	-0,11%	-0,88%	-5,89%	-10,46%
Đồng	USd/lb.	378,45	0,07%	0,00%	-0,16%	-0,55%
Than	USD/MT	133,70	-3,12%	-9,69%	-1,47%	-66,92%
Đường	USd/lb.	23,44	-0,38%	2,85%	-6,31%	31,54%
Ngô	USd/bu.	570,75	1,83%	1,88%	-6,04%	-16,32%
Gas	USD/MMBtu	2,67	3,37%	-1,92%	17,88%	-40,63%
Sữa	USD/cwt	13,92	0,14%	-1,34%	-7,61%	-31,80%
Vàng	USD/t oz.	1.931,00	-0,08%	0,09%	-2,32%	3,08%
Bạc	USD/t oz.	23,35	0,24%	1,03%	-5,19%	-5,03%
Lúa Mỳ	USd/bu.	646,25	-0,50%	1,25%	1,25%	-19,73%
Thịt lợn	USd/lb.	98,80	-0,20%	3,29%	12,43%	12,66%
Thép cuộn HRC	CNY/MT	3.860,00	-0,44%	-0,18%	0,60%	-6,92%

THÔNG BÁO MIỄN TRỪ TRÁCH NHIỆM

Nội dung bản tin này do Công ty cổ phần chứng khoán Công thương (VietinBank Securities) cung cấp, chỉ mang tính chất tham khảo. Mặc dù mọi thông tin đều được thu thập từ những nguồn, tờ báo đáng tin cậy, nhưng VietinBank Securities không đảm bảo được tuyệt đối được độ chính xác của thông tin hay bất kỳ vấn đề nào liên quan đến việc sử dụng bản tin này.

Các ý kiến tổng hợp, dự báo chỉ thể hiện quan điểm của tác giả tại thời điểm phát hành, báo cáo chỉ nhằm mục đích cung cấp thông tin tham khảo chứ không mang tính chất mời chào, mua bán, nắm giữ bất cứ cổ phiếu nào. Báo cáo này là tài sản của Công ty cổ phần chứng khoán Công thương (VietinBank Securities).

Không ai được phép sao chép, tái sản xuất, phát hành cũng như phân phối báo cáo này vì bất cứ mục đích cá nhân hay thương mại nào nếu không có sự đồng ý của VietinBank Securities.

Xin vui lòng ghi rõ nguồn khi trích dẫn các thông tin trong báo cáo này!