

VNINDEX TIẾP TỤC ĐÀ TĂNG ĐIỂM

Quốc tế

📍 Phố Wall có phiên biến động tăng điểm trong phiên giao dịch ngày 17/07.

Chỉ số Dow Jones tăng 76,32 điểm (+0,22%), chỉ số NASDAQ tăng 131,25 điểm(+0,93%) và chỉ số S&P 500 tăng 17,37 điểm(+0,39%). Cổ phiếu của hầu hết các nhóm ngành đều ghi nhận xu hướng tăng điểm cùng xu hướng chung của thị trường. Các nhà đầu tư đang chờ báo cáo lợi nhuận quý II sẽ được công bố trong tuần này của các ngân hàng như Goldman Sachs, Morgan Stanley, Bank of America và những công ty công nghệ như Tesla và Netflix.

📍 Chứng khoán châu Âu có diễn biến giảm điểm trong ngày giao dịch 17/07.

Chỉ số FTSE 100 (Anh) giảm 28,15 điểm (-0,38%), CAC 40 (Pháp) giảm 82,88 điểm (-1,12%). Trong khi đó, thị trường chứng khoán tại các nước Đông Nam Á có diễn biến giảm điểm trong phiên giao dịch.

📍 Giá dầu WTI và dầu Brent lần lượt giảm 1,68% và 1,72% trong phiên giao dịch ngày 17/07.

Bên cạnh đó giá một số vật liệu cơ bản như vàng, bạc, lúa mì giảm điểm.

📍 Ngày 17/7, giá vàng thế giới có xu hướng giảm sau khi ghi nhận tuần tăng thứ 2 liên tiếp.

Trong nước, giá vàng miếng SJC đứng yên nhưng vẫn neo ở mức cao trên 67 triệu đồng/lượng.

📍 Chính Phủ Pháp dự kiến sẽ cắt giảm gần 5 tỷ euro trong ngân sách tài khóa năm 2024 so với năm 2023 nhằm hạn chế mức tăng nợ công hiện đã lên đến 111,6% do triển khai các gói hỗ trợ phục hồi kinh tế sau đại dịch Covid-19.

Trong nước

📍 Vnindex có phiên giao dịch tích cực trong phiên giao dịch ngày 17/07,

tâm lý tố của nhà đầu tư tiếp tục giúp chỉ số Vnindex đi lên ngay từ đầu phiên. Kết thúc phiên, Vnindex tăng 4,73 điểm, đóng cửa tại 1.173,13 điểm, khối lượng giao dịch đạt hơn 914 triệu đơn vị, tương ứng 18.633 tỷ đồng. Độ rộng thị trường nghiêng về mã cổ phiếu tăng giá với 260 cổ phiếu tăng giá, 171 cổ phiếu giảm giá và 66 cổ phiếu đứng giá.

📍 Hầu hết các nhóm ngành đều biến động so với phiên trước đó, cổ phiếu một số nhóm ngành tăng điểm gây chú ý trong phiên giao dịch như ngành Tài chính, Công nghệ.

Trong đó, nhiều mã ghi nhận sự chú ý của nhà đầu tư như CMT, BMS, PGB.

📍 Nhà đầu tư nước ngoài mua ròng với giá trị hơn 509,01 tỷ, tập trung mua các cổ phiếu VHM, SSI, VNM.











Bên cạnh đó, tự doanh tham gia mua ròng với 206,50 tỷ đồng, tập trung mua các cổ VCB, FPT, STB.

📍 Trong 6 tháng đầu năm 2023, ngành bảo hiểm xã hội ghi nhận trên 665.000 người rút bảo hiểm xã hội một lần, tức bình quân hơn 110.000 người/tháng.

📍 Tổng vốn đầu tư cho phát triển điện lực giai đoạn 2021 – 2030 dự kiến lên tới 113,3 – 134,7 tỷ USD, trong đó vốn đầu tư cho nguồn điện khoảng 98,6 – 119,8 tỷ USD.

TIN TỨC ĐẦU NGÀY

Doanh nghiệp

-  HBC: Chị gái ông Lê Việt Hải muốn bán ra lượng lớn cổ phiếu HBC.
-  FPT: Khối công nghệ đem về 14.200 tỷ đồng doanh thu cho FPT trong 6 tháng.
-  HTR: Hơn 1,5 triệu cổ phiếu HTR sẽ rời sàn UPCoM từ ngày 4/8.
-  PGD: CTCP Phân phối khí thấp áp Dầu khí Việt Nam sắp trả cổ tức bằng tiền tỷ lệ 45%.
-  TNG: CTCP Đầu tư và Thương mại TNG bị xử phạt gần 370 triệu đồng do loạt vi phạm hành chính liên quan xả nước thải vượt quy chuẩn.
-  HTI: CTCP Đầu tư Phát triển Hạ tầng Idico báo lãi gần 19 tỷ đồng trong quý II.
-  PVD: Quỹ Dragon Capital bán ra 1,1 triệu cổ phiếu PV Drilling.
-  LPB: LPBank lãi trước thuế 880 tỷ đồng quý 2/2023, chỉ bằng một nửa cùng kỳ năm trước.
-  TVP: CTCP Dược phẩm TV.Pharm sẽ họp đại hội cổ đông bất thường vào đầu tháng 8.
-  BID: Ngân hàng TMCP Đầu tư và Phát triển Việt Nam bán đấu giá nhiều nhà ở, đất ở trị giá hàng chục tỷ đồng.

DIỄN BIẾN THỊ TRƯỜNG CHỨNG KHOÁN THẾ GIỚI

CHỈ SỐ	17/07/2023	% Ngày	% Tuần	% Tháng	% YTD
VN INDEX	1.173,13	0,40%	2,10%	5,19%	16,49%
HNX30 INDEX	451,15	0,55%	1,93%	5,58%	36,26%
VN30 INDEX	1.164,58	0,34%	1,87%	5,01%	15,86%
S&P 500	4.522,79	0,39%	2,57%	2,57%	17,80%
Dow Jones	34.585,35	0,22%	1,89%	0,83%	4,34%
Nasdaq	14.244,95	0,93%	4,09%	4,06%	36,10%
Shanghai Composite	3.209,63	-0,87%	0,19%	-1,95%	3,90%
Nikkei 225	32.639,21	0,77%	1,40%	-3,17%	25,08%
Thailand SET	1.528,77	0,71%	2,13%	-1,96%	-8,38%
Malaysia	1.406,10	-0,42%	1,67%	1,26%	-5,98%
Philippine	6.550,76	-1,12%	2,68%	0,65%	-0,24%
Indonesia JCI	6.867,14	-0,04%	2,02%	2,52%	0,24%
FTSE 100	7.406,42	-0,38%	1,82%	-3,09%	-0,61%
DAX	16.068,65	-0,23%	2,52%	-1,77%	15,41%
CAC 40	7.291,66	-1,12%	2,07%	-1,31%	12,63%

Nguồn: Bloomberg, VietinBank Securities

CẬP NHẬT GIAO DỊCH QUỸ ETF

Name	1D Flow	1W Flow	1M Flow	YTD Flow	1Y Flow	3Y Flow
Median	0	0	0	0,58	2,18	3,61
Fubon FTSE Vietnam ETF	-0,62	-3,03	-3,62	67,48	360,08	788,03
KIM KINDEX Vietnam VN30 ETF Synth	1,4	26,29	48,21	4,5	82,84	-22,66
Premia MSCI Vietnam ETF	0	0	0	0,3	-1,12	-5,14
CSOP FTSE Vietnam 30 ETF	0	0	0	-2,1	-2,1	-2,1
KIM KINDEX Vietnam VN30 Futures Leverage ETF H	0	0	0	1,29	1,82	-6,64
Premia MSCI Vietnam ETF	0	0	0	0,3	-1,12	-5,14
Asian Growth CUBS ETF	0	0	0	0	0,22	12,97
DCVFMVN30 ETF Fund	0	0,56	-8,52	-11,34	2,55	-93,01
DCVFMVN Mid Cap ETF	0	0	0	0	0	0
KIM Growth VN30 ETF	0	-0,32	-0,63	-5,55	8,26	11,49
KIM Growth VNFINSELECT ETF	0,43	1,04	6,31	6,31	6,31	6,31
SSIAM VN30 ETF	0	0,12	0,24	0,85	0,85	0,92
SSIAM VNX50 ETF	0	0	0	-0,46	-3,99	-1,86
SSIAM VNFIN LEAD ETF	0	-0,23	-0,7	-0,24	31,66	78
DCVFMVN Diamond ETF	0	-0,75	9,8	6,66	59,78	490,9
Global X MSCI Vietnam ETF	0	0	1,16	1,48	0,34	6,56
VanEck Vietnam ETF	2,08	4,12	7,48	80,37	195,14	205,48

TOP CỔ PHIẾU TĂNG – GIẢM GIÁ

Top 10 CP tăng nhiều nhất trong ngày

Mã CK	Giá đóng cửa	Tổng khối lượng (CP)	Thay đổi
LEC	6.43	4.600	6,99%
LGL	4.75	665.900	6,98%
PNC	9.54	2.100	6,95%
LDG	5.55	18.824.600	6,94%
HAR	4.78	1.699.900	6,94%
HTN	16.20	1.905.100	6,93%
QCQ	9.11	961.000	6,92%
DXS	10.05	4.038.300	6,91%
POM	7.90	399.100	6,90%
GMC	9.76	46.500	6,90%

HNX: Top 10 CP tăng nhiều nhất trong ngày

Mã CK	Giá đóng cửa	Tổng khối lượng (CP)	Thay đổi
QTC	11.300	100	9,71%
PIA	28.300	400	9,69%
BPC	10.400	100	9,47%
SDU	24.000	100	9,09%
TTH	3.600	1.462.375	9,09%
PPE	9.700	100	8,99%
CMC	7.500	6.000	8,70%
ADC	18.000	100	8,43%
KST	14.700	100	8,09%
KSQ	2.700	438.686	8,00%

HSX: Top 10 CP giảm nhiều nhất trong ngày

Mã CK	Giá đóng cửa	Tổng khối lượng (CP)	Thay đổi
NO1	7.24	33.100	-6,82%
MDG	13.70	1.600	-6,80%
HUB	20.05	35.200	-6,31%
CNG	29.60	351.400	-4,52%
TDP	31.85	133.500	-4,07%
FUEFCV50	13.45	300	-3,93%
DAT	10.80	4.500	-3,57%
PIT	5.02	8.800	-3,46%
STB	28.00	41.707.400	-3,45%
TN1	15.30	3.800	-3,16%

HNX: Top 10 CP giảm nhiều nhất trong ngày

Mã CK	Giá đóng cửa	Tổng khối lượng (CP)	Thay đổi
BDB	13.500	100	-10,00%
NTH	53.100	100	-10,00%
BXH	13.600	5.400	-9,93%
PJC	20.000	3.000	-9,91%
PHN	38.200	200	-9,91%
KMT	10.100	1.400	-9,82%
SGD	19.300	16.800	-9,81%
DTG	35.000	23.410	-9,79%
SIC	25.900	600	-9,76%
MED	21.700	5.014	-9,58%

GIAO DỊCH CỦA KHỐI NGOẠI

HSX: TOP 10 CP NĐTNN mua và bán ròng nhiều nhất trong ngày (Tr.VND)

TT	Mã CK	GT Mua ròng	Mã CK2	GT Bán ròng
1	VHM	107.692	VPB	42.397
2	SSI	80.487	VNM	42.101
3	HCM	33.361	CTG	35.504
4	VIC	31.218	STB	23.467
5	KBC	22.617	EIB	13.305
6	NKG	14.099	GMD	10.926
7	PNJ	13.486	LPB	9.993
8	VRE	12.463	BID	8.647
9	PDR	7.742	MIG	7.407
10	TPB	7.702	POW	7.090

HNX: TOP 10 CP NĐTNN mua và bán ròng nhiều nhất trong ngày (Tr.VND)

TT	Mã CK	GT Mua ròng	Mã CK2	GT Bán ròng
1	TNG	26.633	SVN	1.900
2	SHS	14.147	IDC	896
3	CEO	10.339	NVB	701
4	PVS	6.554	NBC	378
5	MBS	6.215	HAT	236
6	DTD	1.302	THD	132
7	HUT	636	TTH	112
8	VNR	360	PLC	91
9	PVI	136	PVG	81
10	THT	124	KSQ	55

CẬP NHẬT THỊ TRƯỜNG HÀNG HÓA

Mặt hàng	Đơn vị	17/07/2023	%Ngày	% 5 ngày	%Tháng	%YTD
Oil WTI	USD/bbl.	74,15	-1,68%	-0,71%	3,51%	-7,43%
Oil Brent	USD/bbl.	78,50	-1,72%	-0,97%	2,64%	-8,47%
Thép thanh	CNY/MT	3.726,00	-0,59%	0,95%	-1,80%	-8,77%
Nhôm	USD/MT	2.209,51	-1,06%	5,88%	-0,18%	-5,19%
Đồng	USd/lb.	384,40	-2,26%	1,93%	-1,54%	0,62%
Than	USD/MT	131,10	-0,42%	-1,94%	2,06%	-67,56%
Đường	USd/lb.	23,80	-2,14%	1,54%	-8,78%	33,56%
Ngô	USd/bu.	499,25	-16,76%	-12,77%	-22,10%	-26,49%
Gas	USD/MMBtu	2,51	-1,06%	-7,18%	-3,69%	-43,35%
Sữa	USD/cwt	13,83	0,07%	-0,65%	-7,43%	-32,44%
Vàng	USD/t oz.	1.956,40	-0,41%	1,19%	-0,56%	4,62%
Bạc	USD/t oz.	25,02	-0,70%	7,64%	2,96%	1,92%
Lúa Mỳ	USd/bu.	653,75	-1,17%	-1,74%	-7,48%	-19,83%
Thịt lợn	USd/lb.	102,35	0,37%	-4,07%	2,07%	8,07%
Thép cuộn HRC	CNY/MT	3.866,00	-0,15%	0,16%	-0,64%	-6,78%

THÔNG BÁO MIỄN TRỪ TRÁCH NHIỆM

Nội dung bản tin này do Công ty cổ phần chứng khoán Công thương (VietinBank Securities) cung cấp, chỉ mang tính chất tham khảo. Mặc dù mọi thông tin đều được thu thập từ những nguồn, tờ báo đáng tin cậy, nhưng VietinBank Securities không đảm bảo được tuyệt đối được độ chính xác của thông tin hay bất kỳ vấn đề nào liên quan đến việc sử dụng bản tin này.

Các ý kiến tổng hợp, dự báo chỉ thể hiện quan điểm của tác giả tại thời điểm phát hành, báo cáo chỉ nhằm mục đích cung cấp thông tin tham khảo chứ không mang tính chất mời chào, mua bán, nắm giữ bất cứ cổ phiếu nào. Báo cáo này là tài sản của Công ty cổ phần chứng khoán Công thương (VietinBank Securities).

Không ai được phép sao chép, tái sản xuất, phát hành cũng như phân phối báo cáo này vì bất cứ mục đích cá nhân hay thương mại nào nếu không có sự đồng ý của VietinBank Securities.

Xin vui lòng ghi rõ nguồn khi trích dẫn các thông tin trong báo cáo này!