

THE MORNING NEWS
BẢN TIN SÁNG 24/07/2023

TIẾP TỤC ĐÀ TĂNG ĐIỂM

Quốc tế

Phố Wall có phiên biến động trái chiều trong phiên giao dịch ngày 21/07 khi nhà đầu tư nghiêng ngả về loạt báo cáo tài chính mới nhất. Chỉ số Dow Jones tăng 2,51 điểm (+0,01%), chỉ số NASDAQ giảm 30,50 điểm (-0,22%) và chỉ số S&P 500 tăng 1,47 điểm(+0,03%). Nhóm cổ phiếu của ngành ngân hàng ghi nhận tín hiệu khả quan đi cùng với báo cáo kết quả kinh doanh tốt của quý II.

Chứng khoán châu Âu có diễn biến tăng điểm trong ngày giao dịch 21/07. Chỉ số FTSE 100 (Anh) tăng 17,68 điểm (+0,23%), CAC 40 (Pháp) tăng 47,86 điểm (+0,65%). Trong khi đó, thị trường chứng khoán tại các nước Đông Nam Á có diễn biến tăng điểm trong phiên giao dịch.

Giá dầu WTI và dầu Brent lần lượt tăng 1,90% và 1,80% trong phiên giao dịch ngày 21/07. Bên cạnh đó giá một số vật liệu cơ bản như đường, sữa, thịt lợn tăng điểm.

Ngân hàng Trung ương Châu Âu (ECB) tuyên bố tăng cường giám sát thanh khoản của các ngân hàng trong khu vực Đồng tiền chung Châu Âu (Eurozone) để giảm nguy cơ xảy ra khủng hoảng tài chính trong tương lai.

Ngân hàng Trung ương Nga đã tăng lãi suất thêm 100 điểm cơ bản lên 8,5%, trong bối cảnh đồng ruble yếu và áp lực lạm phát cao.

Trong nước

Vnindex có phiên giao dịch tích cực trong phiên giao dịch ngày 21/07, lực mua mạnh trong phiên chiều đã giúp chỉ số Vnindex đi lên. Kết thúc phiên, Vnindex tăng 13,09 điểm, đóng cửa tại 1.185.90 điểm, khối lượng giao dịch đạt hơn 988 triệu đơn vị, tương ứng 20.273 tỷ đồng. Độ rộng thị trường nghiêng về mã cổ phiếu tăng giá, với 348 cổ phiếu tăng giá, 120 cổ phiếu giảm giá và 53 cổ phiếu đứng giá.

Hầu hết các nhóm ngành đều biến động so với phiên trước đó, cổ phiếu một số nhóm ngành tăng điểm gây chú ý trong phiên giao dịch như ngành Viễn thông, Dịch vụ tiêu dùng. Trong đó, nhiều mã ghi nhận sự chú ý của nhà đầu tư như FOX, TTN, GTT.











Nhà đầu tư nước ngoài mua ròng với giá trị hơn 84,64 tỷ, tập trung mua các cổ phiếu VCB, MSN, VNM. Bên cạnh đó, tự doanh tham gia mua ròng với 87,89 tỷ đồng, tập trung mua các cổ FUESSVFL, FUEVFNND, STB.

Ngân hàng Nông nghiệp và Phát triển Nông thôn Việt Nam (Agribank) tung gói tín dụng 25.000 tỷ đồng cung cấp nguồn vốn cho khách hàng xuất, nhập khẩu năm 2023.

Thương mại Việt Nam – Malaysia đạt hơn 6 tỷ USD trong nửa đầu năm 2023.

TIN TỨC ĐẦU NGÀY

Doanh nghiệp

-  VIC: Vingroup thành lập công ty Vinpearl Cửa Hội vốn điều lệ 1.264 tỷ đồng.
-  DHT: CTCP Dược phẩm Hà Tây công bố BCTC Quý 2/2023 ghi nhận doanh thu thuần 547 tỷ đồng, tăng 35,4% so với cùng kỳ năm trước.
-  CEO: CTCP Tập đoàn C.E.O dự kiến phát hành 252,2 triệu cổ phiếu.
-  NVL: CTCP Tập đoàn Đầu tư Địa ốc No Va hoãn thanh toán lô trái phiếu 300 triệu USD.
-  UIC: CTCP Đầu tư Phát triển Nhà và Đô thị IDICO báo lãi quý 2 giảm hơn 32% xuống 9,7 tỷ đồng.
-  HDB: Ngân hàng TMCP Phát triển TP.HCM dự kiến chi 1.000 tỷ đồng mua lại trái phiếu trước hạn.
-  TPB: Lợi nhuận trước thuế Ngân hàng TMCP Tiên Phong đạt gần 3.400 tỷ sau 6 tháng.
-  LPB: LPBank lãi trước thuế 880 tỷ đồng quý 2/2023, chỉ bằng một nửa cùng kỳ năm trước.
-  VIB: Công ty Funderra muốn mua hơn 124 triệu cổ phiếu Ngân hàng TMCP Quốc Tế Việt Nam.
-  HVN: Vietnam Airlines đăng cai Hội nghị An toàn và Khai thác hàng không thế giới của IATA 2023.

DIỄN BIẾN THỊ TRƯỜNG CHỨNG KHOÁN THẾ GIỚI

CHỈ SỐ	21/07/2023	% Ngày	% Tuần	% Tháng	% YTD
VN INDEX	1.185,90	1,12%	1,50%	5,00%	17,76%
HNX30 INDEX	461,81	1,28%	2,93%	5,17%	39,48%
VN30 INDEX	1.186,60	1,57%	2,24%	5,31%	18,05%
S&P 500	4.536,34	0,03%	0,69%	4,32%	18,15%
Dow Jones	35.227,69	0,01%	2,08%	4,45%	6,28%
Nasdaq	14.032,81	-0,22%	-0,57%	4,00%	34,07%
Shanghai Composite	3.167,75	-0,06%	-2,16%	-0,94%	2,54%
Nikkei 225	32.645,97	1,06%	0,79%	-0,41%	25,11%
Thailand SET	1.529,25	0,53%	0,75%	1,58%	-8,35%
Malaysia	1.413,52	0,49%	1,24%	1,63%	-5,48%
Philippine	6.647,56	0,52%	0,34%	3,97%	1,24%
Indonesia JCI	6.880,80	0,24%	1,04%	3,63%	0,44%
FTSE 100	7.663,73	0,23%	3,08%	2,71%	2,84%
DAX	16.177,22	-0,17%	0,45%	2,19%	16,19%
CAC 40	7.432,77	0,65%	0,79%	3,76%	14,81%

Nguồn: Bloomberg, VietinBank Securities

CẬP NHẬT GIAO DỊCH QUỸ ETF

Name	1D Flow	1W Flow	1M Flow	YTD Flow	1Y Flow	3Y Flow
Median	0	0	0	0,58	2,31	3,74
Fubon FTSE Vietnam ETF	0	-1,03	-3,84	67,07	356,71	787,62
KIM KINDEX Vietnam VN30 ETF Synth	5,68	7,08	53,89	10,18	90,03	-16,99
Premia MSCI Vietnam ETF	0	0	0	0,3	-1,12	-5,14
CSOP FTSE Vietnam 30 ETF	0	0	0	-2,1	-2,1	-2,1
KIM KINDEX Vietnam VN30 Futures Leverage ETF H	0	0	0	1,29	1,82	-6,64
Premia MSCI Vietnam ETF	0	0	0	0,3	-1,12	-5,14
Asian Growth CUBS ETF	0	0	0	0	0,22	12,97
DCVFMVN30 ETF Fund	0	0	-10,05	-11,34	2,81	-97,58
DCVFMVN Mid Cap ETF	0	0	0	0	0	0
KIM Growth VN30 ETF	0	0	-0,63	-5,55	5,89	11,49
KIM Growth VNFINSELECT ETF	0	1,47	7,35	7,35	7,35	7,35
SSIAM VN30 ETF	0	0	0,24	0,85	0,85	0,92
SSIAM VNX50 ETF	0	0	0	-0,46	-3,99	-1,86
SSIAM VNFIN LEAD ETF	0	0	0,71	-0,24	31,66	78
DCVFMVN Diamond ETF	0	-2,55	7,06	4,11	76,91	488,25
Global X MSCI Vietnam ETF	0	0	1,16	1,48	0,34	6,56
VanEck Vietnam ETF	0	7,67	13,08	85,97	207,19	209,63

TOP CỔ PHIẾU TĂNG – GIẢM GIÁ

Top 10 CP tăng nhiều nhất trong ngày

Mã CK	Giá đóng cửa	Tổng khối lượng (CP)	Thay đổi
VPH	7.84	1.012.900	6,96%
PDR	20.80	25.138.900	6,94%
CLW	33.15	1.100	6,94%
MWG	52.50	11.731.700	6,92%
DIG	24.80	41.031.700	6,90%
CIG	7.01	702.500	6,86%
CTS	24.15	4.067.900	6,86%
DGW	54.90	3.043.500	6,81%
DC4	11.05	426.400	6,76%
ABR	13.70	19.400	6,61%

HNX: Top 10 CP tăng nhiều nhất trong ngày

Mã CK	Giá đóng cửa	Tổng khối lượng (CP)	Thay đổi
SLS	205.700	12.048	10,00%
DIH	31.900	21.400	10,00%
VMS	28.700	24.900	9,96%
CSC	37.900	575.404	9,86%
TMB	32.400	47.400	9,83%
THS	14.600	100	9,77%
KTS	33.700	7.472	9,77%
CAN	47.200	101	9,77%
AMC	23.600	1.900	9,77%
SGD	19.300	2.300	9,66%

HSX: Top 10 CP giảm nhiều nhất trong ngày

Mã CK	Giá đóng cửa	Tổng khối lượng (CP)	Thay đổi
FUEFCV50	10.82	2.900	-6,96%
DHG	129.90	242.900	-6,95%
SFC	16.80	100	-6,67%
PNC	9.39	1.100	-5,15%
TMS	53.70	8.900	-5,12%
DMC	64.50	39.700	-5,01%
SKG	19.10	3.375.400	-4,98%
L10	18.70	100	-4,35%
POM	7.72	1.807.400	-4,10%
PGD	46.00	51.200	-3,97%

HNX: Top 10 CP giảm nhiều nhất trong ngày

Mã CK	Giá đóng cửa	Tổng khối lượng (CP)	Thay đổi
BTW	35.100	136	-10,00%
VHL	15.600	100	-8,77%
STC	19.100	2.500	-8,61%
TMX	11.000	100	-8,33%
TKC	1.300	356.510	-7,14%
KMT	9.300	200	-7,00%
L40	21.500	13.600	-6,52%
SJE	23.000	1.005	-6,12%
HJS	34.600	100	-5,72%
TKG	15.000	16.600	-5,66%

GIAO DỊCH CỦA KHỐI NGOẠI

HSX: TOP 10 CP NĐTNN mua và bán ròng nhiều nhất trong ngày (Tr.VND)

TT	Mã CK	GT Mua ròng	Mã CK2	GT Bán ròng
1	VCB	120.542	MSB	129.737
2	VNM	93.528	POW	64.006
3	MSN	80.022	MWG	57.746
4	KBC	45.410	CTG	50.666
5	HPG	36.980	FUEVFNVD	47.234
6	VHC	34.989	FUESSVFL	39.411
7	SHB	24.077	VPB	19.337
8	VND	23.649	FRT	18.654
9	HSG	23.347	PLX	13.732
10	VCI	23.310	HCM	12.869

HNX: TOP 10 CP NĐTNN mua và bán ròng nhiều nhất trong ngày (Tr.VND)

TT	Mã CK	GT Mua ròng	Mã CK2	GT Bán ròng
1	PVS	3.067	PVI	2.759
2	NBC	522	PTI	853
3	TVD	216	CEO	808
4	MCF	77	NVB	701
5	SD5	76	EID	404
6	NST	67	SHS	313
7	TNG	58	MST	245
8	DHT	57	HCC	228
9	PPS	45	SLS	206
10	PVG	42	VC2	203

CẬP NHẬT THỊ TRƯỜNG HÀNG HÓA

Mặt hàng	Đơn vị	21/07/2023	%Ngày	% 5 ngày	%Tháng	%YTD
Oil WTI	USD/bbl.	77,07	1,90%	3,43%	10,89%	-4,45%
Oil Brent	USD/bbl.	81,07	1,80%	2,73%	9,19%	-6,13%
Thép thanh	CNY/MT	3.779,00	0,24%	2,68%	3,04%	-5,97%
Nhôm	USD/MT	2.177,00	0,25%	-2,52%	-1,08%	-7,34%
Đồng	USd/lb.	381,80	-0,43%	-0,51%	0,24%	0,25%
Than	USD/MT	133,00	0,76%	1,03%	7,13%	-67,09%
Đường	USd/lb.	25,01	1,38%	2,84%	-3,25%	40,35%
Ngô	USd/bu.	527,00	-1,91%	7,41%	-14,98%	-20,97%
Gas	USD/MMBtu	2,71	-1,60%	7,17%	-1,36%	-39,84%
Sữa	USD/cwt	13,81	0,29%	-0,22%	-7,57%	-32,58%
Vàng	USD/t oz.	2.005,30	-0,22%	0,35%	1,71%	5,03%
Bạc	USD/t oz.	24,86	-0,43%	-0,79%	10,07%	0,94%
Lúa Mỳ	USd/bu.	697,50	-4,06%	8,11%	-5,32%	-12,69%
Thịt lợn	USd/lb.	100,68	0,05%	-1,27%	6,25%	14,79%
Thép cuộn HRC	CNY/MT	3.911,00	0,39%	1,01%	0,98%	-5,69%

THÔNG BÁO MIỄN TRỪ TRÁCH NHIỆM

Nội dung bản tin này do Công ty cổ phần chứng khoán Công thương (VietinBank Securities) cung cấp, chỉ mang tính chất tham khảo. Mặc dù mọi thông tin đều được thu thập từ những nguồn, tờ báo đáng tin cậy, nhưng VietinBank Securities không đảm bảo được tuyệt đối được độ chính xác của thông tin hay bất kỳ vấn đề nào liên quan đến việc sử dụng bản tin này.

Các ý kiến tổng hợp, dự báo chỉ thể hiện quan điểm của tác giả tại thời điểm phát hành, báo cáo chỉ nhằm mục đích cung cấp thông tin tham khảo chứ không mang tính chất mời chào, mua bán, nắm giữ bất cứ cổ phiếu nào. Báo cáo này là tài sản của Công ty cổ phần chứng khoán Công thương (VietinBank Securities).

Không ai được phép sao chép, tái sản xuất, phát hành cũng như phân phối báo cáo này vì bất cứ mục đích cá nhân hay thương mại nào nếu không có sự đồng ý của VietinBank Securities.

Xin vui lòng ghi rõ nguồn khi trích dẫn các thông tin trong báo cáo này!