





**BÁO CÁO CHIẾN LƯỢC TUẦN 10/07 - 15/07/2023**  
**DÒNG TIỀN QUAY TRỞ LẠI THỊ TRƯỜNG KHI MÙA**  
**CÔNG BỐ KQKD QUÝ II ĐẾN GẦN**

## QUAN ĐIỂM THỊ TRƯỜNG TUẦN TỪ 10/07 - 15/07/2023

-  Theo số liệu công bố ngày 07/07 của FAO, chỉ số giá lương thực thế giới đã xuống mức thấp nhất 2 năm kể từ khi nổ ra xung đột Nga – Ukraine. Theo FAO, kết quả trên do giá đường, dầu thực vật, ngũ cốc và các sản phẩm từ sữa đều giảm so với tháng trước. Theo FAO, chỉ số giá ngũ cốc giảm 2,1% trong tháng 6 so với tháng trước, với giá ngô, lúa mạch, lúa mì và gạo đều giảm.
-  Trong khi đó, số liệu công bố bởi Tổng Cục Du lịch cho thấy trong 6 tháng đầu năm, đã có 5,6 triệu lượt du khách quốc tế đến Việt Nam. Đáng chú ý, đã có 5 thị trường đã vượt mức năm 2019 gồm: Campuchia (338%), Ấn Độ (236%), Lào (117%), Thái Lan (108,4%) và Singapore (107,4%). Hai thị trường về gần mức năm 2019 là Mỹ (95%), Australia (92%).
-  Theo số liệu công bố bởi VSD, nhà đầu tư đã tiến hành mở mới gần 146.000 tài khoản chứng khoán trong tháng 6. Kết quả trên đến từ diễn biến tích cực của thị trường trong tháng 6 cùng xu hướng hạ nhiệt của lãi suất huy động tại các ngân hàng.
-  **Trên TTCK, thị trường trong tuần qua ghi nhận áp lực bán gia tăng mạnh trong giai đoạn đầu tuần sau các thông tin vĩ mô tiêu cực; tuy vậy lực cầu bắt đáy gia tăng vào cuối tuần khi mùa công bố KQKD quý II đang đến gần giúp chỉ số VN-Index bật tăng và kết tuần tại mốc 1.138 điểm. Chúng tôi dự báo xu hướng trên tiếp tục duy trì trong tuần 10.07 – 15.07.2023, với VN-Index dao động trong biên độ 1.130 – 1.150 điểm.**

THÔNG TIN	MỨC ĐỘ ẢNH HƯỞNG	ĐÁNH GIÁ
Giá lương thực thế giới giảm xuống mức thấp nhất 2 năm, theo số liệu công bố ngày 07/07 của FAO	Trung lập	Kết quả trên do giá đường, dầu thực vật, ngũ cốc và các sản phẩm từ sữa đều giảm so với tháng trước. Theo FAO, chỉ số giá ngũ cốc giảm 2,1% trong tháng 6 so với tháng trước, với giá ngô, lúa mạch, lúa mì và gạo đều giảm.
6 tháng đầu năm, ngành du lịch đón gần 5,6 triệu lượt du khách quốc tế, theo Tổng Cục Du lịch Việt Nam	Tích cực	Theo thống kê, trong 6 tháng đầu năm 2023, đã có 5 thị trường đã vượt mức năm 2019 gồm: Campuchia (338%), Ấn Độ (236%), Lào (117%), Thái Lan (108,4%) và Singapore (107,4%). Hai thị trường về gần mức năm 2019 là Mỹ (95%), Australia (92%).
Hơn 116.500 tỷ đồng trái phiếu sẽ đáo hạn trong nửa cuối năm 2023, theo số liệu công bố của HNX	Trung lập	Nếu không có hoạt động mua lại trước hạn nào đáng kể thì trong 6 tháng còn lại của năm, áp lực đáo hạn sẽ dồn vào tháng 9 với giá trị cao nhất đạt 32,6 nghìn tỷ đồng, áp lực lớn tiếp theo dành cho tháng 12 với 24,4 nghìn tỷ đồng.
Nhà đầu tư mở mới gần 146.000 tài khoản chứng khoán trong tháng 6, theo VSD	Trung lập	Kết quả trên đến từ diễn biến tích cực của thị trường trong tháng 6 cùng xu hướng hạ nhiệt của lãi suất huy động tại các ngân hàng.

## TỔNG QUAN TTCK TOÀN CẦU TUẦN QUA

Chỉ số	07/07/2023	% tuần	P/E	P/B
VN-Index	1.138,07	1,60%	15,41	1,73
S&P 500	4.411,59	0,79%	20,97	4,22
Dow Jones	33.922,26	0,21%	19,66	4,41
Nasdaq	13.679,04	0,64%	38,84	5,58
DAX	15.528,54	-2,62%	13,06	1,38
FTSE 100	7.280,50	-2,56%	10,71	1,68
Nikkei 225	32.374,54	-2,45%	32,51	2,00
Shanghai Composite	3.205,58	0,73%	14,29	1,36
Thailand SET	1.490,46	0,74%	20,51	1,46
Malaysia	1.385,95	-0,17%	15,00	1,30
Philippines	6.474,26	-0,57%	-	-
Indonesia JCI	6.757,33	1,39%	14,77	1,88

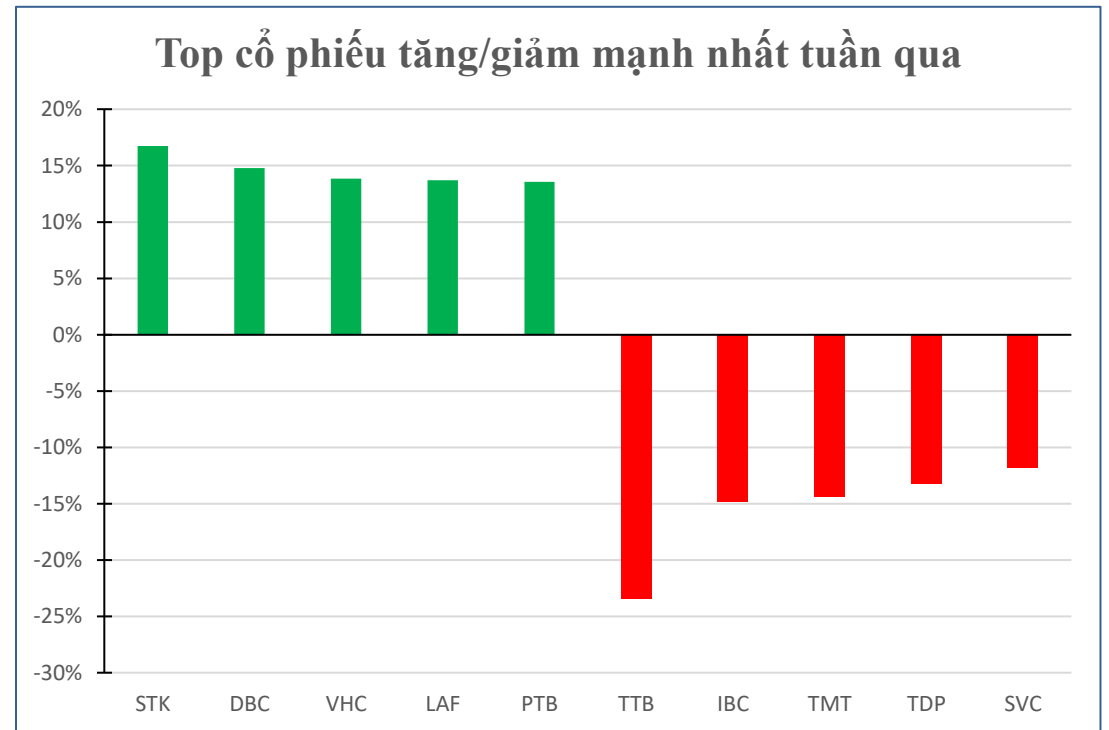
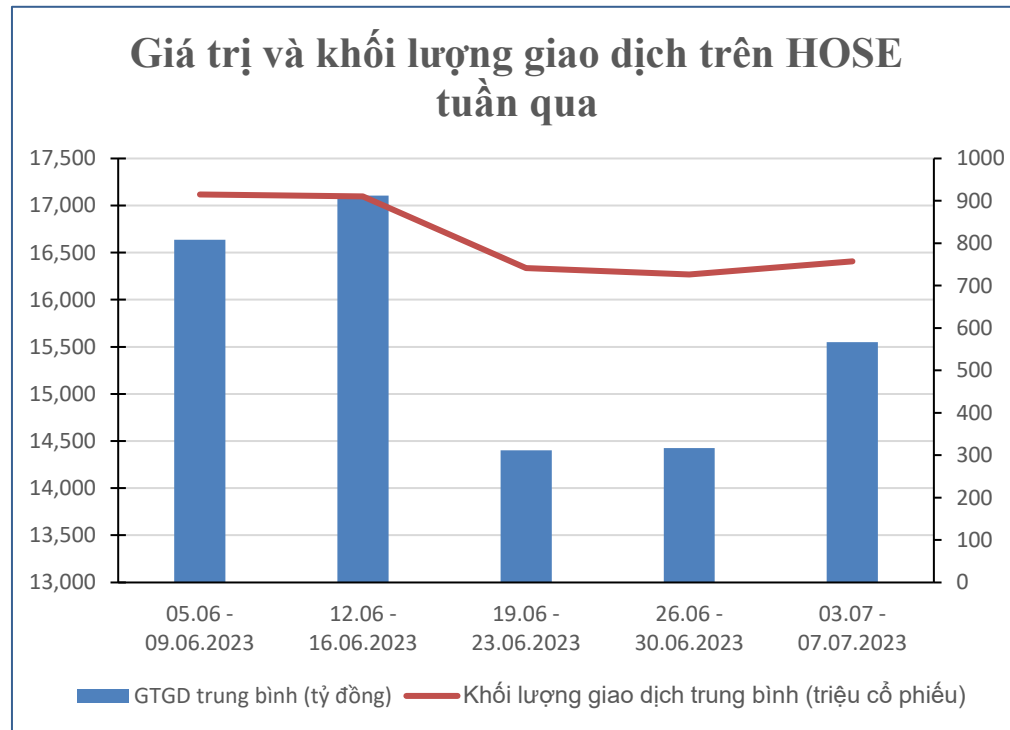
# TỔNG QUAN TTCK VIỆT NAM TUẦN QUA

- Thị trường chứng khoán Việt Nam có tuần giao dịch 03.07 – 07.07 giao dịch trong vùng 1.121 – 1.138 điểm. Sức mạnh tổng quan của chỉ số VN-Index ghi nhận diễn biến hồi phục trở lại trong bối cảnh chỉ số VN-Index có phiên giao dịch tăng điểm nhìn chung tích cực và đóng cửa vượt vùng kháng cự 1.125 – 1.135 điểm lần thứ hai.




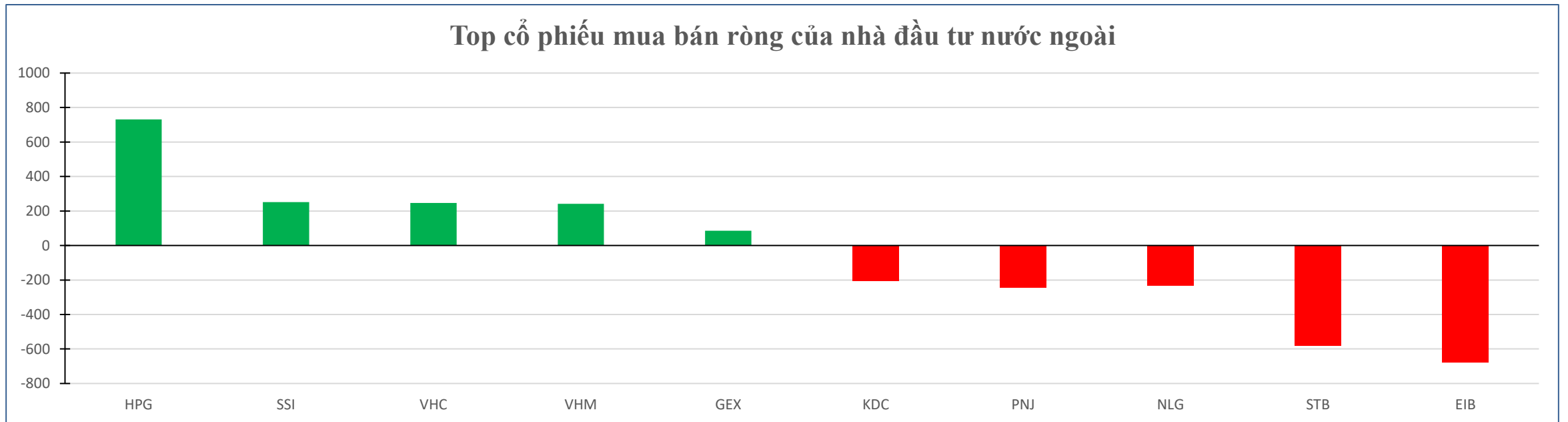
# TỔNG QUAN TTCK VIỆT NAM TUẦN QUA

Thống kê từ Vietstock cho thấy giá trị giao dịch trung bình mỗi phiên trong tuần qua đạt 14.425 tỷ đồng, tăng nhẹ khoảng 0,2% so với tuần trước. Trong khi đó, khối lượng cổ phiếu giao dịch trung bình ghi nhận giảm 2% xuống còn 726 triệu cổ phiếu. Trong bối cảnh đó, vẫn xuất hiện nhiều cổ phiếu tăng điểm ấn tượng như STK (16,75%), DBC (14,79%), VHC (13,85%). Ở chiều ngược lại, 5 cổ phiếu giảm mạnh nhất trên HOSE tuần qua là TTB (-23,43%), IBC (-14,86%), TMT (-14,37%), TDP (-13,22%), SVC (-11,84%).



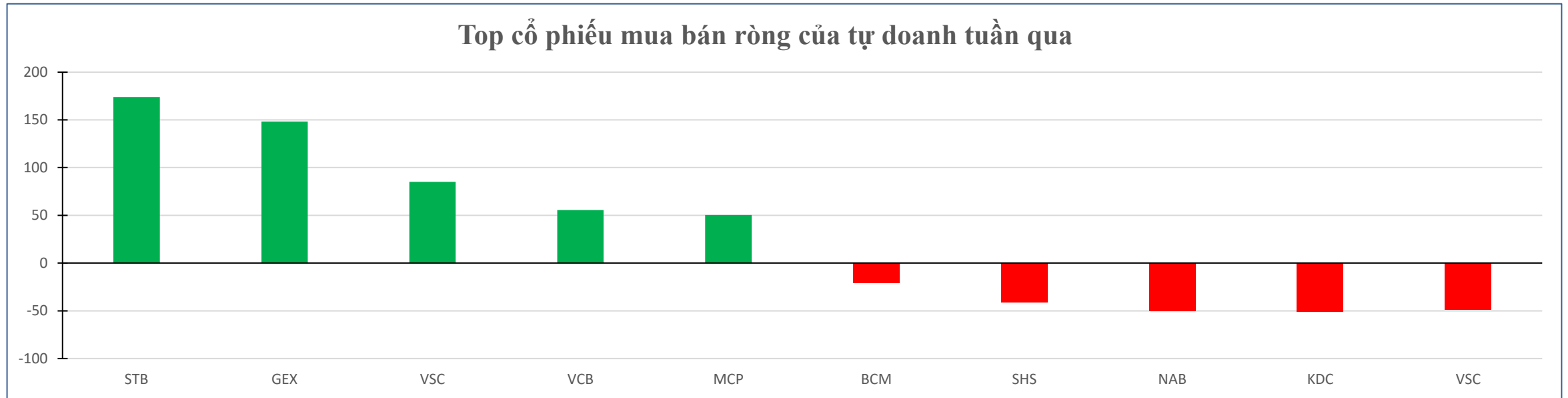
# TỔNG QUAN TTCK VIỆT NAM TUẦN QUA


 Khối ngoại sàn HoSE mua ròng mạnh nhất mã HPG với giá trị 731,33 tỷ đồng. Tiếp sau đó, hai mã SSI và VHC đều được mua ròng với giá trị lần lượt là 252,15 và 246,48 tỷ đồng. Cổ phiếu GEX cũng có giá trị mua ròng đáng chú ý với 85,6 tỷ đồng. Ở chiều ngược lại, cổ phiếu EIB đứng đầu danh sách bán ròng của khối ngoại sàn này với 679,3 tỷ đồng. STB đứng sau với giá trị bán ròng là 579,18 tỷ đồng. Hai mã NLG và PNJ đều bị bán ròng với giá trị lần lượt là 233,3 và 246,56 tỷ đồng. Cổ phiếu KDC cũng thuộc danh sách bán ròng với giá trị -205,7 tỷ đồng.



# TỔNG QUAN TTCK VIỆT NAM TUẦN QUA

Cổ phiếu STB được mua ròng mạnh nhất với 173,89 tỷ đồng. Cổ phiếu GEX và VSC đứng sau với giá trị mua ròng lần lượt 148,31 và 85,14 tỷ đồng. Cổ phiếu VCB cũng được mua ròng với giá trị 55,6 tỷ đồng, còn MCP có giá trị mua ròng 50,4 tỷ đồng. Ở chiều ngược lại, chứng chỉ quỹ KDC bị bán ròng mạnh nhất với giá trị 50,8 tỷ đồng. Tiếp sau đó, NAB cũng bị bán ròng 50,3 tỷ đồng. Các mã SHS và BCM cũng bị bán ròng với giá trị lần lượt là 41,4 và 20,7 tỷ đồng.



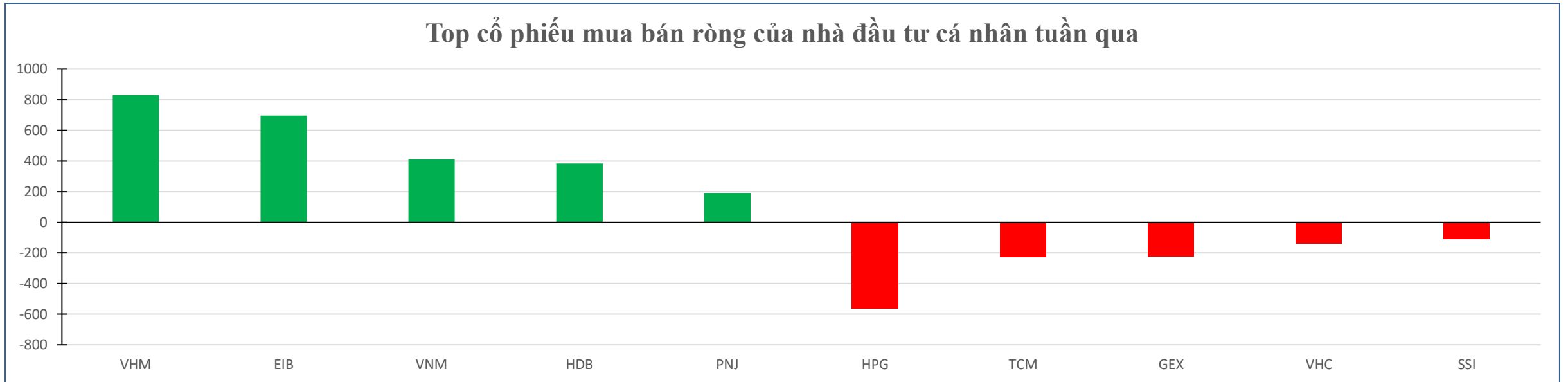


# DÒNG TIỀN ĐẦU TƯ TRÊN TTCK VIỆT NAM

📍 Nhà đầu tư cá nhân trong nước có tuần mua ròng thứ ba liên tiếp với giá trị đạt 1.771 tỷ đồng, với lực mua tập trung chủ yếu vào nhóm ngân hàng.

📍 Cụ thể, cá nhân trong nước mua ròng mạnh nhất mã VHM với giá trị 831 tỷ đồng. Tiếp sau đó, EIB cũng được mua ròng 696 tỷ đồng. Ở chiều ngược lại, HPG đứng đầu danh sách bán ròng với 565 tỷ đồng. TCM và GEX bị bán ròng lần lượt 229 tỷ đồng và 221 tỷ đồng.

Top cổ phiếu mua bán ròng của nhà đầu tư cá nhân tuần qua



# THÔNG BÁO MIỄN TRỪ TRÁCH NHIỆM

Nội dung bản tin này do Công ty cổ phần chứng khoán Công thương (Vietinbank Securities) cung cấp, chỉ mang tính chất tham khảo. Mặc dù mọi thông tin đều được thu thập từ những nguồn, tờ báo đáng tin cậy, nhưng Vietinbank Securities không đảm bảo được tuyệt đối được độ chính xác của thông tin hay bất kỳ vấn đề nào liên quan đến việc sử dụng bản tin này.

Các ý kiến tổng hợp, dự báo chỉ thể hiện quan điểm của tác giả tại thời điểm phát hành, báo cáo chỉ nhằm mục đích cung cấp thông tin tham khảo chứ không mang tính chất mời chào, mua bán, nắm giữ bất cứ cổ phiếu nào. Báo cáo này là tài sản của Công ty cổ phần chứng khoán Công thương (Vietinbank Securities).

Không ai được phép sao chép, tái sản xuất, phát hành cũng như phân phối báo cáo này vì bất cứ mục đích cá nhân hay thương mại nào nếu không có sự đồng ý của Vietinbank Securities.

*Xin vui lòng ghi rõ nguồn khi trích dẫn các thông tin trong báo cáo này!*