

# BÁO CÁO CHIẾN LƯỢC TUẦN 17/07 - 21/07/2023 TÂM ĐIỂM MÙA CÔNG BỐ KQKD QUÝ II

## QUAN ĐIỂM THỊ TRƯỜNG TUẦN TỪ 17/07 - 21/07/2023

- Trong tuần qua, số liệu được công bố cho thấy lạm phát tại Mỹ trong tháng 6 đạt 3%, mức thấp nhất kể từ tháng 7/2021. Việc lạm phát khá gần với mức mục tiêu 2% có thể khiến mức tăng lãi suất của Fed trong nửa cuối năm 2023 thấp hơn dự kiến.
- Trong khi đó, tại Việt Nam, Chính phủ đã yêu cầu các ngân hàng giảm mặt bằng lãi suất cho vay ít nhất 1,5 – 2%. Mặt bằng lãi suất cho vay hạ nhiệt kỳ vọng sẽ giúp gia tăng tốc độ tăng trưởng tín dụng vốn đang ở mức thấp kỷ lục trong nhiều năm.
- Trong khi đó, tại Trung Quốc, lạm phát tại nước này trong tháng 6 đã về mức 0%. Việc lạm phát về 0% làm tăng nguy cơ xuất hiện tình trạng giảm phát tại Trung Quốc, đòi hỏi PBOC cần tung thêm các biện pháp kích thích kinh tế.
- Trên TTCK, thị trường trong tuần qua ghi nhận sự gia tăng mạnh của dòng tiền đổ vào thị trường khi mùa công bố KQKD quý II đến gần, giúp VN-Index kết tuần áp sát mốc 1.170 điểm. Chúng tôi dự báo xu hướng này sẽ tiếp tục duy trì trong tuần 17.07 – 21.07.2023, với biên dao động dự kiến của chỉ số nằm trong vùng 1.160 -1.185 điểm.**

THÔNG TIN	MỨC ĐỘ ẢNH HƯỞNG	ĐÁNH GIÁ
Lạm phát tại Mỹ trong tháng 6 đạt 3%, mức thấp nhất kể từ tháng 7/2021	Tích cực	Lạm phát trong tháng 6 giảm về mức 3% - khá gần với mức lạm phát mục tiêu, có thể khiến mức tăng lãi suất của Fed trong nửa cuối năm 2023 chậm hơn dự kiến.
Lạm phát tại Trung Quốc đạt 0% trong tháng 6	Trung lập	Việc lạm phát về 0% làm tăng nguy cơ xuất hiện tình trạng giảm phát tại Trung Quốc, đòi hỏi PBOC cần tung thêm các biện pháp kích thích kinh tế.
IEA hạ dự báo nhu cầu tiêu thụ dầu thô trong năm 2023 xuống 102,1 triệu thùng/ngày	Trung lập	Dự báo trên của IEA xuất phát từ những khó khăn kinh tế vĩ mô dai dẳng, trong đó có sự sụt giảm về hoạt động sản xuất tại các quốc gia tiêu thụ dầu mỏ hàng đầu, nhất là tại Trung Quốc.
Chính phủ yêu cầu các ngân hàng giảm mặt bằng lãi suất cho vay ít nhất 1,5 – 2%	Trung lập	Mặt bằng lãi suất cho vay hạ nhiệt kỳ vọng sẽ giúp gia tăng tốc độ tăng trưởng tín dụng vốn đang ở mức thấp kỷ lục trong nhiều năm.

## TỔNG QUAN TTCK TOÀN CẦU TUẦN QUA

Chỉ số	14/07/2023	% tuần	P/E	P/B
VN-Index	1.168,40	2,67%	15,41	1,73
S&P 500	4.396,44	0,33%	20,97	4,22
Dow Jones	34.122,42	0,52%	19,66	4,41
Nasdaq	13.591,33	-0,29%	38,84	5,58
DAX	15.946,72	-0,26%	13,06	1,38
FTSE 100	7.471,69	-0,40%	10,71	1,68
Nikkei 225	32.995,26	0,65%	32,51	2,00
Shanghai Composite	3.182,38	-1,79%	14,29	1,36
Thailand SET	1.479,57	-1,97%	20,51	1,46
Malaysia	1.388,37	-0,36%	15,00	1,30
Philippines	6.511,49	1,36%	-	-
Indonesia JCI	6.661,88	0,02%	14,77	1,88




# TỔNG QUAN TTCK VIỆT NAM TUẦN QUA

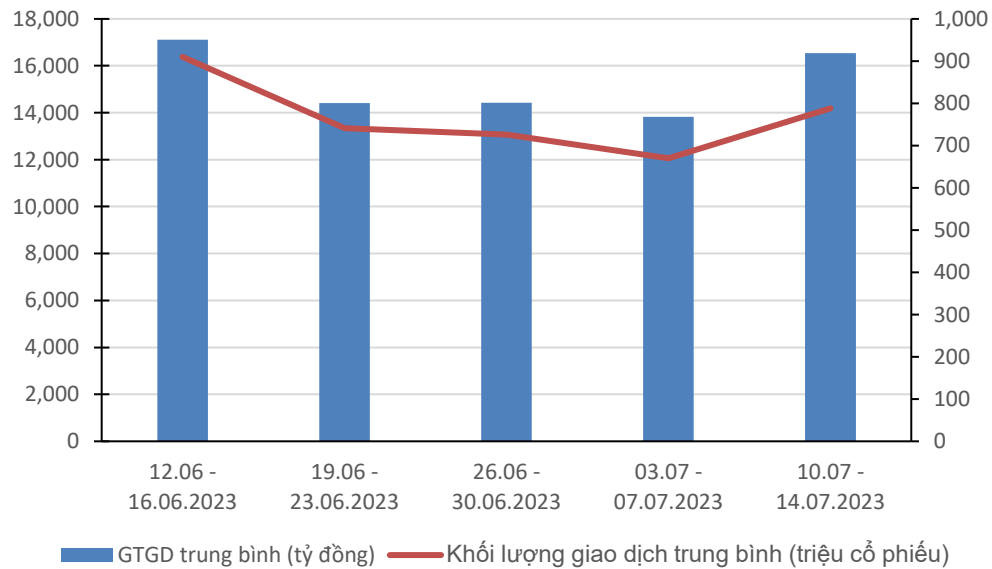
- Thị trường chứng khoán Việt Nam có tuần giao dịch đầy khởi sắc với chuỗi tăng phiên thứ 5 liên tiếp và khối lượng giao dịch duy trì trên mức trung bình 20 ngày cho thấy tâm lý tích cực của nhà đầu tư. Xét cho cả tuần, VN-Index tổng cộng tăng 30.33 điểm (+2.67%), HNX-Index tăng 4.37 điểm (+1.94%).



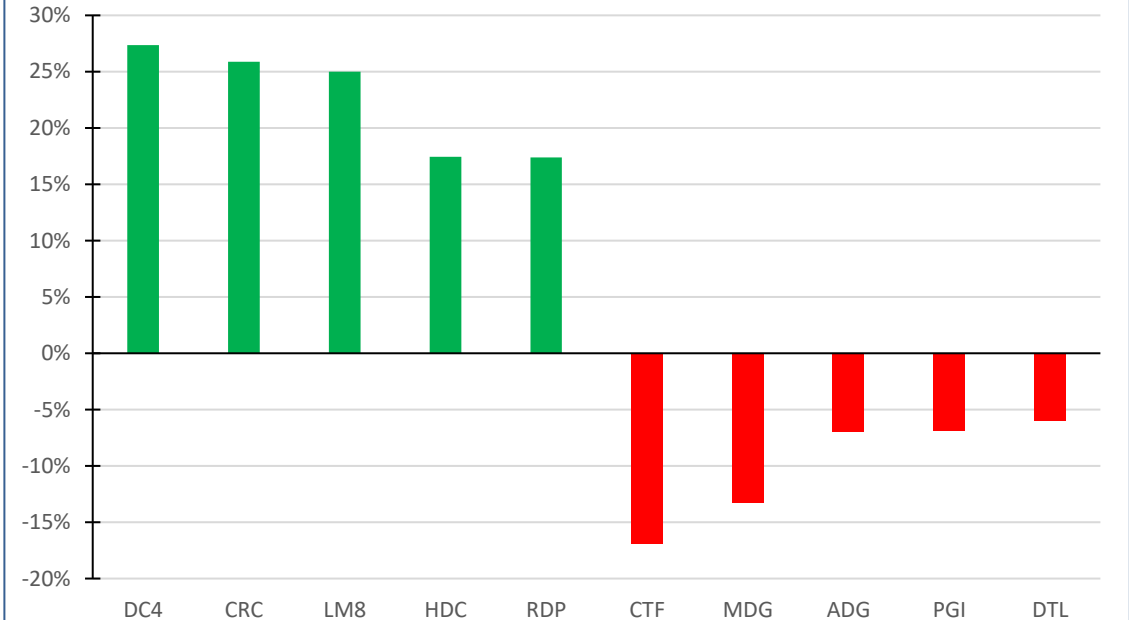
# TỔNG QUAN TTCK VIỆT NAM TUẦN QUA


 Thống kê từ Vietstock cho thấy giá trị giao dịch trung bình mỗi phiên trong tuần qua đạt 16.543 tỷ đồng, tăng khoảng 19,6% so với tuần trước. Trong khi đó, khối lượng cổ phiếu giao dịch trung bình cũng ghi nhận tăng 18% xuống lên 788 triệu cổ phiếu. Trong bối cảnh đó, vẫn xuất hiện nhiều cổ phiếu tăng điểm ấn tượng như DC4 (27,36%), CRC (25,87%), LM8 (25%). Ở chiều ngược lại, 5 cổ phiếu giảm mạnh nhất trên HOSE tuần qua là CTF (-16,90%), MDG (-13,27%), ADG (-6,94%), PGI (-6,88%), DTL (-6,02%).


**Giá trị và khối lượng giao dịch trên HOSE tuần qua**

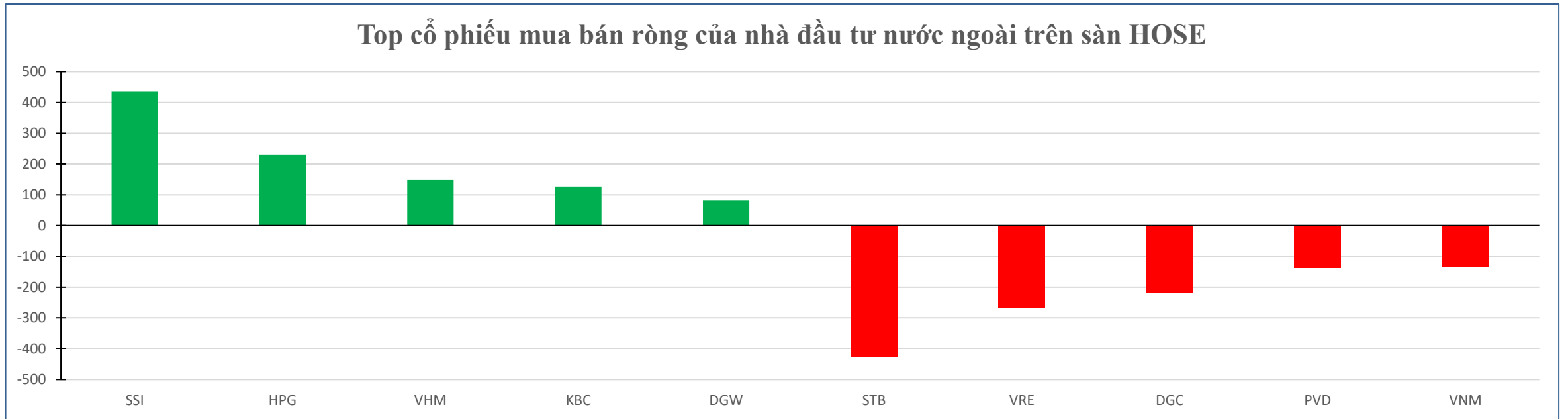


**Top cổ phiếu tăng/giảm mạnh nhất tuần qua**



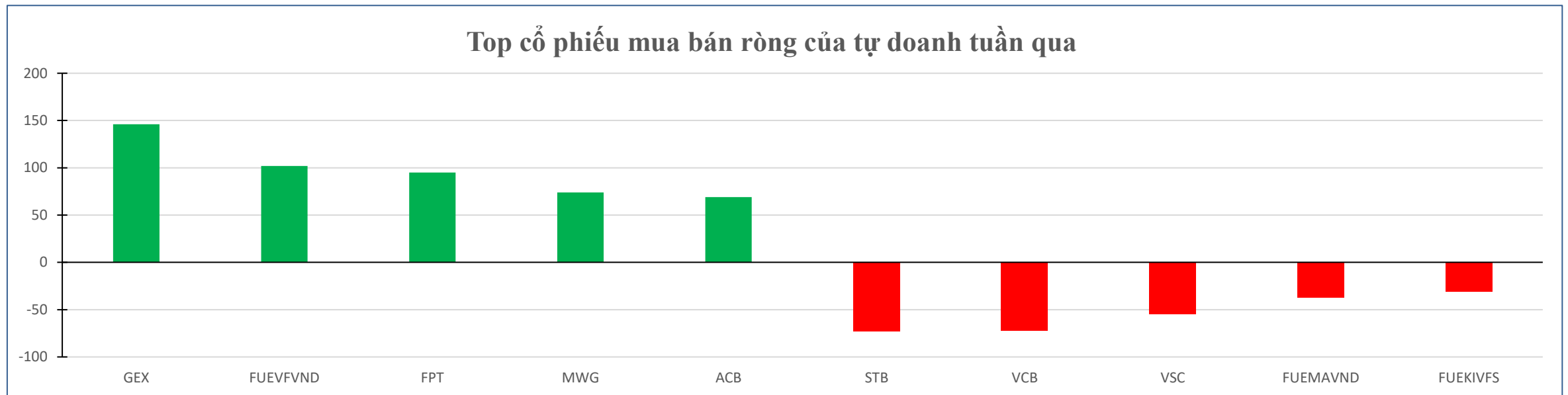
# TỔNG QUAN TTCK VIỆT NAM TUẦN QUA


 Khối ngoại sàn HoSE mua ròng mạnh nhất mã SSI với giá trị 435 tỷ đồng. Tiếp sau đó, hai mã HPG và VHM đều được mua ròng với giá trị lần lượt là 230 và 148 tỷ đồng. Các mã KBC và DGW đều có giá trị mua ròng trên 80 tỷ đồng. Ở chiều ngược lại, cổ phiếu STB đứng đầu danh sách bán ròng của khối ngoại sàn này với 428 tỷ đồng. VRE đứng sau với giá trị bán ròng là 266 tỷ đồng. Hai mã DGC và PVD đều bị bán ròng với giá trị lần lượt là 219 và 137 tỷ đồng.



# TỔNG QUAN TTCK VIỆT NAM TUẦN QUA

Cổ phiếu GEX được mua ròng mạnh nhất với 146 tỷ đồng. Chứng chỉ quỹ FUEVFNVD và FPT đứng sau với giá trị mua ròng lần lượt 102 và 95 tỷ đồng. Ở chiều ngược lại, cổ phiếu STB bị bán ròng mạnh nhất với giá trị 73 tỷ đồng. Tiếp sau đó, VCB cũng bị bán ròng 72 tỷ đồng. VSC và FUEMAVND bị bán ròng lần lượt 55 và 37 tỷ đồng.



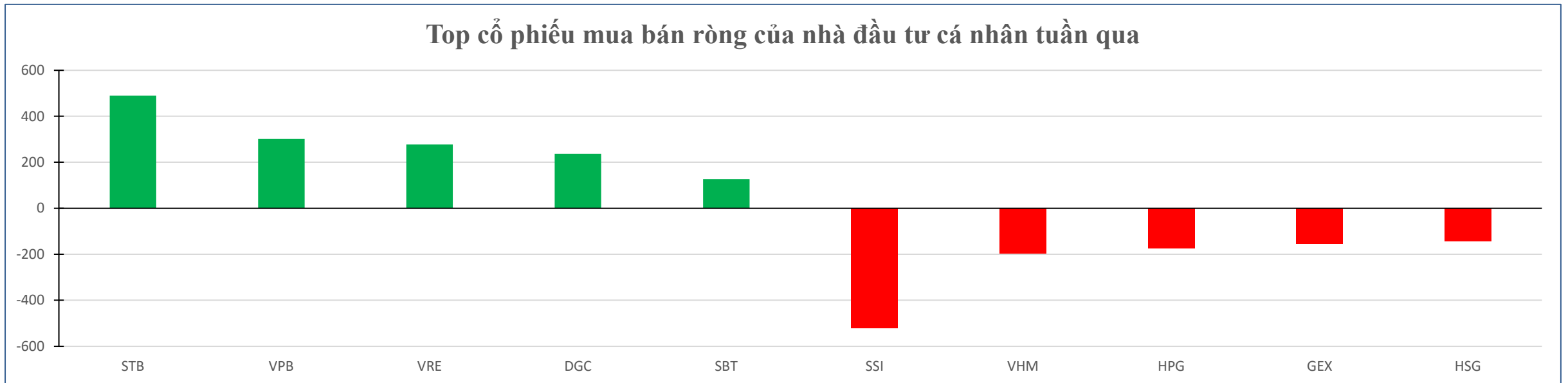


# DÒNG TIỀN ĐẦU TƯ TRÊN TTCK VIỆT NAM

📍 Nhà đầu tư cá nhân trong nước có tuần mua ròng thứ tư liên tiếp với giá trị đạt 490 tỷ đồng, với lực mua tập trung chủ yếu vào nhóm ngân hàng.

📍 Cụ thể, cá nhân trong nước mua ròng mạnh nhất mã STB với giá trị 489 tỷ đồng. Tiếp sau đó, VPB cũng được mua ròng 301 tỷ đồng. Ở chiều ngược lại, SSI đứng đầu danh sách bán ròng với 522 tỷ đồng. VHM và HPG bị bán ròng lần lượt 197 tỷ đồng và 176 tỷ đồng.

Top cổ phiếu mua bán ròng của nhà đầu tư cá nhân tuần qua



# THÔNG BÁO MIỄN TRỪ TRÁCH NHIỆM

Nội dung bản tin này do Công ty cổ phần chứng khoán Công thương (Vietinbank Securities) cung cấp, chỉ mang tính chất tham khảo. Mặc dù mọi thông tin đều được thu thập từ những nguồn, tờ báo đáng tin cậy, nhưng Vietinbank Securities không đảm bảo được tuyệt đối được độ chính xác của thông tin hay bất kỳ vấn đề nào liên quan đến việc sử dụng bản tin này.

Các ý kiến tổng hợp, dự báo chỉ thể hiện quan điểm của tác giả tại thời điểm phát hành, báo cáo chỉ nhằm mục đích cung cấp thông tin tham khảo chứ không mang tính chất mời chào, mua bán, nắm giữ bất cứ cổ phiếu nào. Báo cáo này là tài sản của Công ty cổ phần chứng khoán Công thương (Vietinbank Securities).

Không ai được phép sao chép, tái sản xuất, phát hành cũng như phân phối báo cáo này vì bất cứ mục đích cá nhân hay thương mại nào nếu không có sự đồng ý của Vietinbank Securities.

*Xin vui lòng ghi rõ nguồn khi trích dẫn các thông tin trong báo cáo này!*