

ĐƯ ỊA HỒI PHỤC VÀ TĂNG GIÁ SUY YẾU, VN-INDEX VẪN CHƯA THỂ VƯỢT QUA ĐƯỢC VÙNG KHÁNG CỰ 1.125 – 1.135 ĐIỂM

Thị trường thế giới

		1D
Dow Jones	34,408	0.84%
S&P 500	4,450	1.23%
Nikkei	33,753	1.70%
Hang Seng	19,304	2.05%
VIX	14	0.37%

Thị trường Việt Nam

	VN-Index	VN30
VN-Index	1,124.9	1,124.6
	1D	0.42%
	YTD	11.69%
GTGD (tỷ VND)	10,794	3,998
Vốn hoá (tỷ VND)	4,468,324	3,189,236
NĐTNN (tỷ VND)	129.0	133.3
Tự doanh (tỷ VND)		
P/E	15.3	12.6
P/B	1.7	1.7

Lợi suất TPCP

		YTD
Việt Nam 3 tháng	2.14%	-53.1%
Việt Nam 3 năm	2.27%	-50.9%
Việt Nam 10 năm	2.74%	-46.1%
Mỹ 3 tháng	5.23%	20.5%
Mỹ 2 năm	4.92%	11.2%
Mỹ 10 năm	3.83%	-1.0%

Giá hàng hoá

		1D
Dầu Brent (USD/thùng)	75.1	-0.36%
Vàng (USD/ounce)	1,923	-0.33%

Tỷ giá

		1D
USD/VND	23,616	-0.14%
EUR/VND	25,704	0.12%
JPY/VND	16,316	0.19%

Lãi suất liên ngân hàng

		YTD
Qua đêm	0.48%	-89.6%
1 tuần	0.86%	-84.2%
2 tuần	1.26%	-80.3%
1 tháng	2.60%	-65.4%

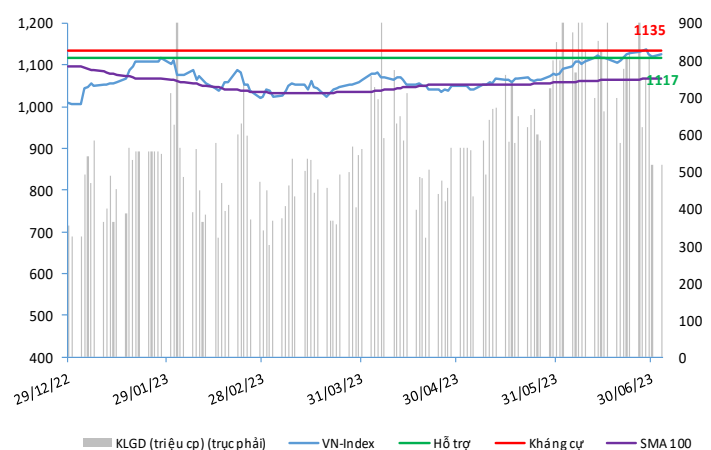
Nhận định và Chiến lược giao dịch

- **Nhận định:** Hệ thống đánh giá và phân loại trạng thái diễn biến của CTS ghi nhận thị trường trong phiên giao dịch 03/07/2023 tương ứng với diễn biến đi ngang.

Xét trong ngắn hạn T+3, sức mạnh tổng quan của chỉ số VN-Index ghi nhận diễn biến suy yếu trong bối cảnh chỉ số vẫn chưa thể vượt qua được vùng kháng cự 1.125 – 1.135 điểm. Tuy vậy, dư địa tăng giá hiện tại nhìn chung vẫn đang được duy trì nên có khả năng đây là nhịp điều chỉnh ngắn hạn sau nhịp tăng vừa qua của chỉ số. Theo đó, nhà đầu tư vẫn cần thận trọng với kịch bản chỉ số VN-Index có khả năng về lại ngưỡng hỗ trợ ngắn hạn 1.117 điểm trước khi quay trở lại xu hướng diễn biến tăng giá.

Với xu hướng tăng giá trung hạn nhìn chung vẫn đang được duy trì khả quan, nhà đầu tư vẫn có thể cân nhắc gia tăng thêm tỷ trọng nắm giữ tận dụng nhịp điều chỉnh ngắn của thị trường với kỳ vọng chỉ số Vn-Index vượt vùng kháng cự 1.125 – 1.135 điểm hướng tới vùng kháng cự tiếp theo tại 1.162 – 1.163 điểm.

VN-INDEX



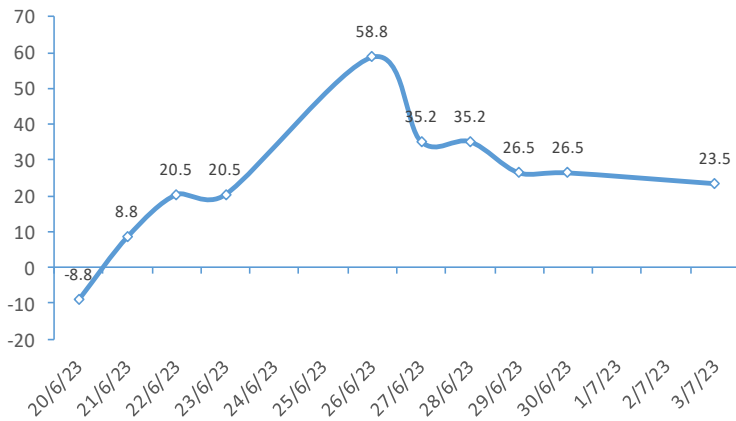
THANG ĐIỂM ĐÁNH GIÁ

< -75 <	< -50 <	< -25 <	< +25 <	< +50 <	< +75 <
Giảm giá rất mạnh	Giảm giá mạnh	Giảm giá	Đi ngang	Tăng giá	Tăng giá rất mạnh

ĐIỂM ĐÁNH GIÁ VN-INDEX 03/07/2023:

Chỉ báo	Điểm	
Xu hướng EMA (3); EMA (10) & SMA (20)	4	
Định hướng & Sức mạnh xu hướng DMI & ADX	2	
Dao động & Động lượng	RSI (14)	1
	MFI (14)	-1
	Stochastic (14,3,3)	-2
	MACD (12,26,9)	-2
Khối lượng	CMF	2
	OBV	2
Độ rộng	Volume	0
	Advance - Decline	2
Điểm đánh giá chung	23.53	
Nhận Định	Đi ngang	

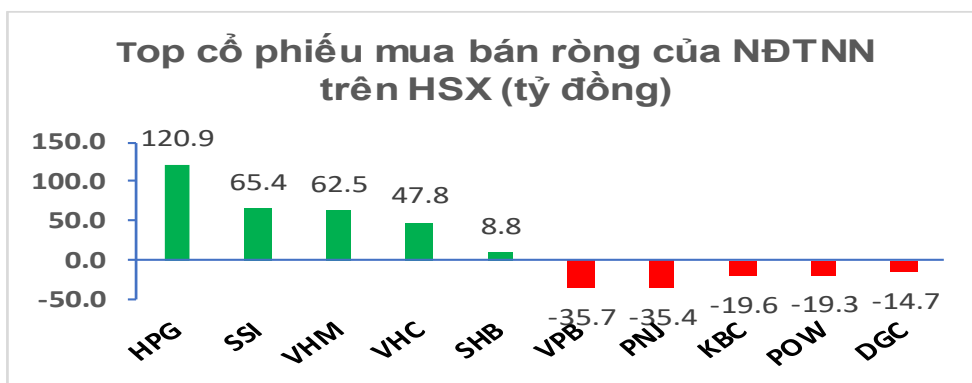
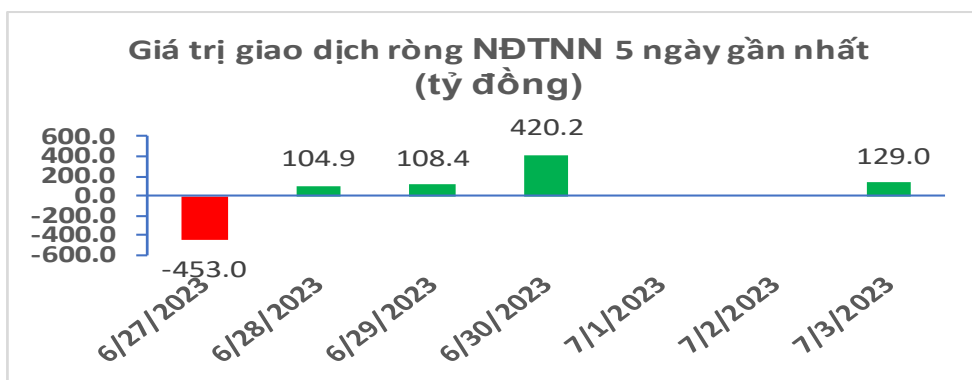
ĐIỂM ĐÁNH GIÁ VN-INDEX 10 PHIÊN GIAO DỊCH



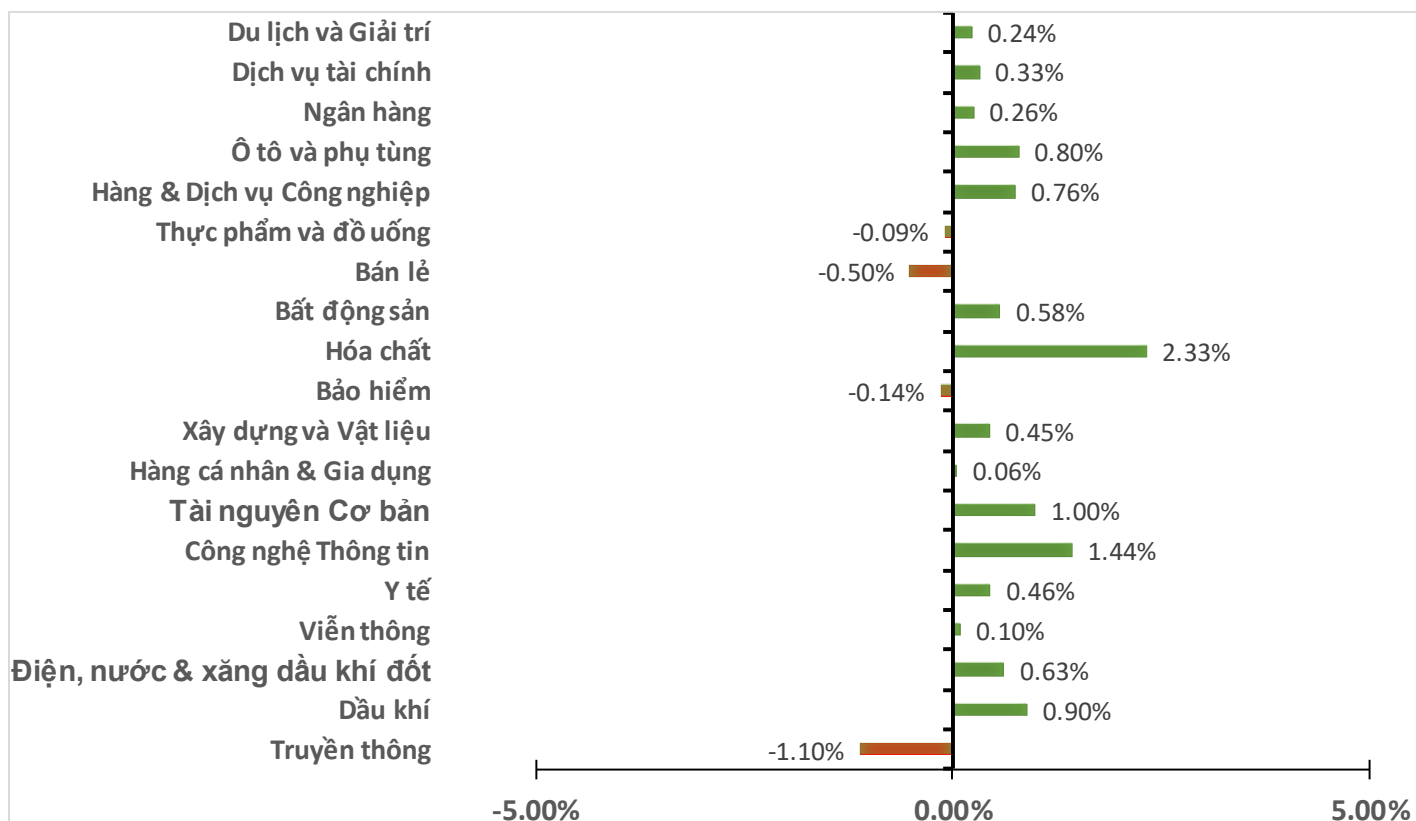
ĐIỂM ĐÁNH GIÁ CỔ PHIẾU VN30 03/07/2023:

STT	Mã CK	Điểm	Trạng thái
1	BID	21.7	Đi ngang
2	BVH	18.7	Đi ngang
3	CTG	20.9	Đi ngang
4	FPT	13.5	Đi ngang
5	GAS	18.8	Đi ngang
6	HDB	15.7	Đi ngang
7	HPG	17.9	Đi ngang
8	MBB	16.4	Đi ngang
9	MSN	13.3	Đi ngang
10	MWG	15.1	Đi ngang
11	PLX	18.5	Đi ngang
12	PNJ	14.0	Đi ngang
13	POW	15.6	Đi ngang
14	REE	14.0	Đi ngang
15	SSI	19.3	Đi ngang
16	STB	18.2	Đi ngang
17	TCB	17.6	Đi ngang
18	VCB	19.5	Đi ngang
19	VHM	11.8	Đi ngang
20	VIC	11.9	Đi ngang
21	VJC	13.0	Đi ngang
22	VNM	11.0	Đi ngang
23	VPB	20.5	Đi ngang
24	VRE	16.6	Đi ngang

GIAO DỊCH KHỐI NGOẠI:



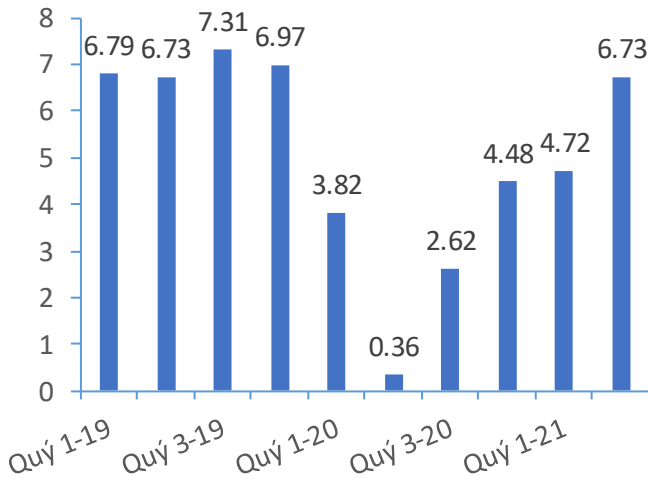
BIẾN ĐỘNG NHÓM NGÀNH PHIÊN 03.07.2023:



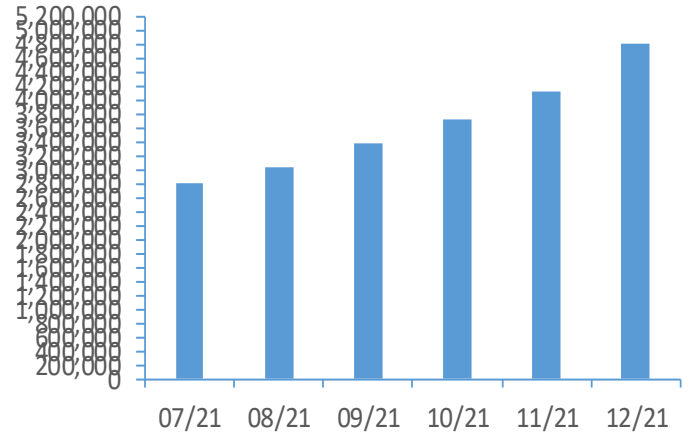
Nguồn: Bloomberg, Fiinpro

CHỈ SỐ KINH TẾ VĨ MÔ:

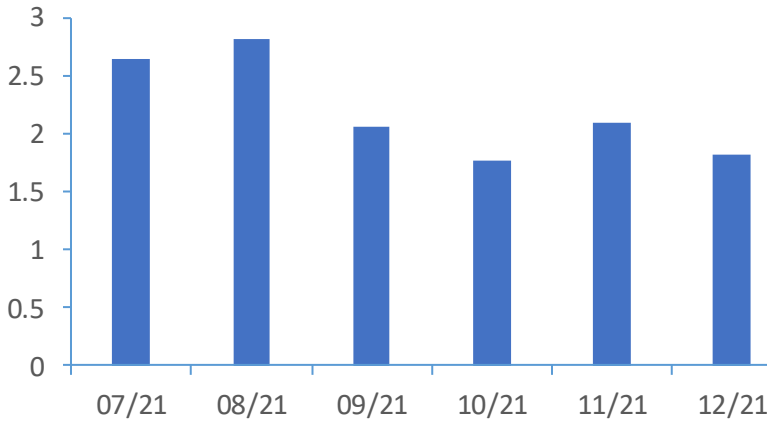
Tăng trưởng GDP Việt Nam (%)



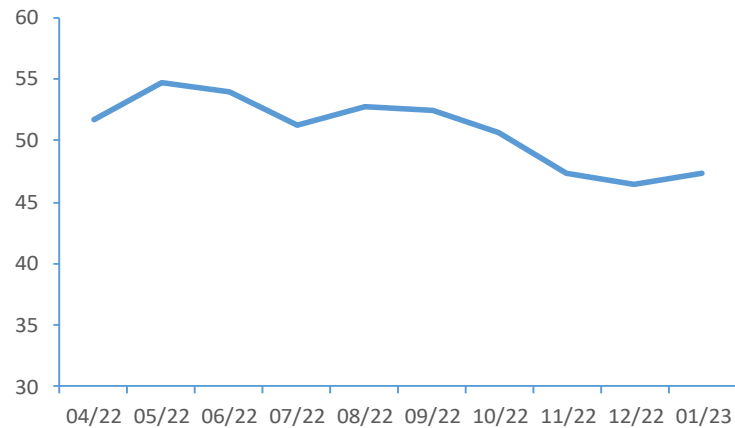
Tổng mức bán lẻ hàng hoá (tỷ VND)



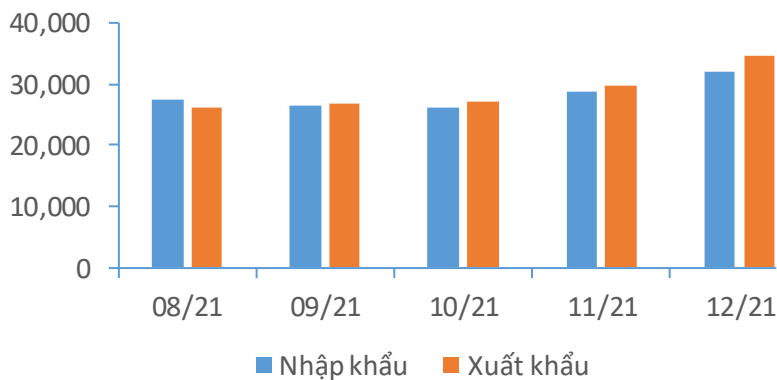
CPI Việt Nam (%)



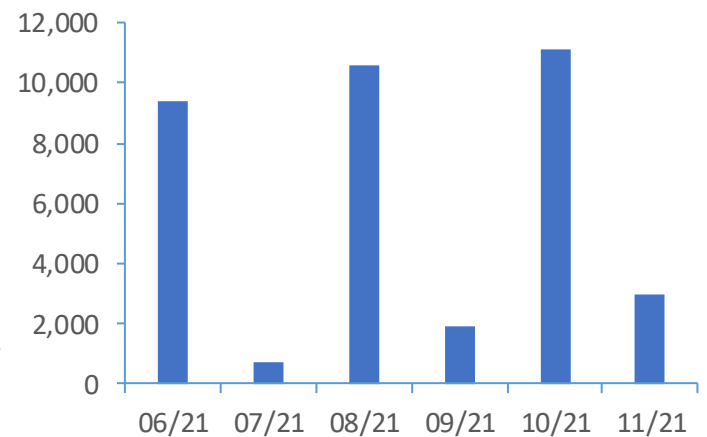
PMI



Giá trị xuất nhập khẩu của Việt Nam (triệu USD)



Tổng vốn FDI đăng ký triệu USD)





TIN KINH TẾ TÀI CHÍNH

Mối lo từ các tòa văn phòng trống: Ngân hàng đối mặt rủi ro nợ xấu.

Viễn cảnh tập đoàn lớn tiếp tục cắt giảm diện tích văn phòng, trong khi các ngân hàng đã cho vay quá mức vào bất động sản thương mại đã làm dấy lên lo ngại về bất ổn tài chính do các khoản nợ xấu. Nhu cầu sử dụng văn phòng trên khắp thế giới đã giảm khi nhiều người làm việc tại nhà hơn và các doanh nghiệp đẩy mạnh cắt giảm việc làm để đối phó với tình trạng tăng trưởng chậm. Điều này làm dấy lên lo ngại về khả năng xảy ra bất ổn tài chính do các khoản nợ xấu trong lĩnh vực bất động sản.

Nợ công của nước Pháp lần đầu tiên vượt ngưỡng 3.000 tỷ euro.

Tính đến cuối tháng Ba năm nay, nợ công của Pháp đã tăng lên 3.010 tỷ euro, tương đương 112,5% Tổng sản phẩm quốc nội (GDP) của nước này, cao hơn nhiều mức mục tiêu 60% của Liên minh châu Âu (EU). Theo Insee, sau khi tăng mạnh khoản vay nhằm giảm bớt tác động của đại dịch COVID-19 và cuộc khủng hoảng chi phí sinh hoạt, nợ công của Pháp tính đến cuối tháng Ba năm nay đã tăng lên 3.010 tỷ euro, tương đương 112,5% Tổng sản phẩm quốc nội (GDP) của nước này, cao hơn nhiều mức mục tiêu 60% của Liên minh châu Âu (EU).

Fed đón tin vui, thước đo lạm phát yêu thích hạ nhiệt trong tháng 5/2023.

Trong tháng 5/2023, chỉ số chi tiêu tiêu dùng cá nhân (PCE) - thước đo lạm phát yêu thích của Fed - tăng 0.3% so với tháng trước khi loại bỏ năng lượng và thực phẩm. Con số này cũng trùng khớp với dự báo của các chuyên gia tham gia cuộc thăm dò của Dow Jones. Nếu so với cùng kỳ, PCE lõi tăng 4.6%, thấp hơn 0.1 điểm phần trăm so với dự báo và là mức thấp nhất kể từ tháng 10/2021. Mặc dù dữ liệu ngày 30/06 cho thấy lạm phát đang dần hạ nhiệt, nhưng vẫn cao hơn nhiều so với mục tiêu 2% của Fed. Chủ tịch Jerome Powell tuần này cho biết mục tiêu 2% có lẽ khó đạt được trong vài năm.

Kinh tế Trung Quốc lại đón tin dữ.

Lĩnh vực sản xuất Trung Quốc thu hẹp tháng thứ 3 liên tiếp trong tháng 6/2023 và lĩnh vực phi sản xuất cũng suy yếu. Số lượng đơn hàng mới cũng giảm, theo dữ liệu từ cơ quan thống kê Trung Quốc công bố vào ngày 30/06. Tỷ lệ người lao động có việc cũng giảm trên diện rộng, một tín hiệu cho thấy tình trạng thiếu việc làm ngày càng trầm trọng hơn, nhất là với những người trong độ tuổi 16-24. Trung Quốc đang đối mặt với hàng loạt thách thức, bao gồm núi nợ khổng lồ, tỷ lệ thất nghiệp cao ngất ngưỡng ở nhóm thanh niên và thị trường bất động sản chững đờ hồi phục. Các chuyên gia kinh tế cảnh báo các thách thức này sẽ đe dọa tới tiềm năng tăng trưởng dài hạn.

Đồng yen của Nhật Bản xuống thấp, hướng tới mức giảm hơn 8%.

Trong phiên 30/6, đồng yen đã có lúc chạm đáy 145,07 yen/USD vào đầu phiên giao dịch ở châu Á, mức thấp nhất trong hơn bảy tháng và đang hướng tới mức giảm hơn 8% tính theo quý. Đồng yen đi xuống so với đồng USD trong phiên 30/6, giao dịch ở mức 145 yen đổi 1 USD, mức mà nhiều nhà đầu cơ thận trọng trước khả năng can thiệp của Chính phủ Nhật Bản.



TIN DOANH NGHIỆP

NAF | Tin giao dịch.

HĐQT CTCP Nafoods Group (HOSE: NAF) công bố nghị quyết thông qua việc mua cổ phần tại công ty thực phẩm, qua đó nâng tỷ lệ sở hữu tại công ty lên 99.9%. Cụ thể, theo nghị quyết ngày 30/06, HĐQT NAF thông qua việc mua thêm cổ phần tại CTCP Thực phẩm Nghệ An (Naprod), nơi Công ty đang sở hữu 5% vốn điều lệ (310,000 cp). NAF dự kiến mua thêm 5.88 triệu cổ phần với giá chuyển nhượng 37,000 đồng/cp, tương đương tổng chi khoảng 217.7 tỷ đồng, nâng tỷ lệ sở hữu tại đây lên 99.9% vốn điều lệ (tương đương gần 6.2 triệu cp).

TTB | Tin cổ phiếu.

Sở Giao dịch Chứng khoán TP HCM (HOSE) vừa có quyết định chuyển cổ phiếu CTCP Tập đoàn Tiên Bội (TTB) từ diện hạn chế giao dịch sang diện đình chỉ giao dịch từ ngày 07/07. Nguyên nhân đình chỉ giao dịch là theo yêu cầu của Ủy ban Chứng khoán Nhà nước (UBCKNN) theo công văn ngày 27/06, thuộc trường hợp chứng khoán bị đình chỉ giao dịch theo quy định. Trước đó, TTB đã bị UBCKNN phạt 92.5 triệu đồng do không công bố BCTC kiểm toán năm 2022 và công bố thông tin không đúng thời hạn BCTC quý 1/2023.

TCM | Tin giao dịch.

CTCP Hợp tác Kinh tế và Xuất nhập khẩu Savimex (HOSE: SAV) đăng ký mua gần 2.5 triệu cp của CTCP Dệt may - Thương mại - Đầu tư Thành Công (HOSE: TCM) trong thời gian từ 05/07-03/08/2023 với lý do đầu tư tài chính. Hiện, SAV không nắm giữ cổ phiếu TCM nào. Nếu giao dịch thành công, Công ty sẽ nâng tỷ lệ sở hữu tại TCM lên 3%. Ước tính SAV cần chi khoảng 140 tỷ đồng để thực hiện thương vụ.

ART | Tin cổ phiếu.

Sở Giao dịch Chứng khoán Hà Nội (HNX) ngày 29/06 thông báo về khả năng hủy niêm yết bắt buộc đối với cổ phiếu của CTCP Chứng khoán BOS (HNX: ART). Vào ngày 21/11/2022, gần 97 triệu cp ART đã bị đình chỉ giao dịch trên HNX. Nguyên nhân là Công ty tiếp tục vi phạm quy định về công bố thông tin sau khi chứng khoán bị đưa vào diện hạn chế giao dịch, cụ thể là chậm nộp BCTC quý 3/2022.

DTG | Tin cổ phiếu.

Ngày 29/06/2023, HĐQT CTCP Dược phẩm Tipharco (UPCoM: DTG) đã thông qua Nghị quyết về ngày giao dịch và giá tham chiếu dự kiến trong ngày giao dịch đầu tiên tại sàn HNX. Ngày giao dịch đầu tiên của cổ phiếu DTG tại Sở Giao dịch Chứng khoán Hà Nội (HNX) là 12/07/2023. Trước đó, HNX thông báo 30/06/2023 là ngày giao dịch cuối cùng của hơn 6.3 triệu cp DTG, ngày hủy đăng ký giao dịch là 03/07/2023 với lý do cổ phiếu DTG được chấp thuận niêm yết trên Sở Giao dịch Chứng khoán Hà Nội.

TUYÊN BỐ MIỄN TRÁCH NHIỆM

Bản quyền năm 2023 thuộc về Công ty Cổ phần Chứng khoán Ngân hàng Công thương Việt Nam (VietinBank Securities). Những thông tin sử dụng trong báo cáo được thu thập từ những nguồn đáng tin cậy và VietinBank Securities không chịu trách nhiệm về tính chính xác của chúng. Quan điểm thể hiện trong báo cáo này là của (các) tác giả và không nhất thiết liên hệ với quan điểm chính thức của VietinBank Securities. Không một thông tin cũng như ý kiến nào được viết ra nhằm mục đích quảng cáo hay khuyến nghị mua/bán bất kỳ chứng khoán nào. Báo cáo này không được phép sao chép, tái bản bởi bất kỳ cá nhân hoặc tổ chức nào khi chưa được phép của VietinBank Securities.

THÔNG TIN LIÊN HỆ

Chiến lược giao dịch

Nguyễn Hoàng Việt

Chuyên viên phân tích chính

vieth@cts.vn

SĐT: (+84 – 24) 3974 1771