

DỰ ĐỊA HỒI PHỤC VÀ TĂNG GIÁ CẢI THIỆN TRỞ LẠI, VN-INDEX NỖ LỰC VƯỢT QUA VÙNG KHÁNG CỰ 1.125 – 1.135 ĐIỂM

Thị trường thế giới

		1D
Dow Jones	34,418	0.03%
S&P 500	4,456	0.12%
Nikkei	33,339	-0.25%
Hang Seng	19,129	-1.48%
VIX	14	0.96%

Thị trường Việt Nam

	VN-Index	VN30
VN-Index	1,136.9	1,131.7
	1D	0.43%
	YTD	12.89%
GTGD (tỷ VND)		
Vốn hoá (tỷ VND)	4,515,512	3,216,000
NĐTNN (tỷ VND)	164.4	184.0
Tự doanh (tỷ VND)		
P/E	15.4	12.6
P/B	1.7	1.7

Lợi suất TPCP

		YTD
Việt Nam 3 tháng	2.14%	-53.1%
Việt Nam 3 năm	2.30%	-50.2%
Việt Nam 10 năm	2.87%	-43.5%
Mỹ 3 tháng	5.27%	21.5%
Mỹ 2 năm	4.92%	11.2%
Mỹ 10 năm	3.86%	-0.3%

Giá hàng hoá

		1D
Dầu Brent (USD/thùng)	75.7	-0.67%
Vàng (USD/ounce)	1,929	-0.04%

Tỷ giá

		1D
USD/VND	23,745	-0.15%
EUR/VND	25,809	0.03%
JPY/VND	16,412	0.09%

Lãi suất liên ngân hàng

		YTD
Qua đêm	0.60%	-86.8%
1 tuần	0.88%	-84.0%
2 tuần	1.33%	-79.3%
1 tháng	2.55%	-66.1%

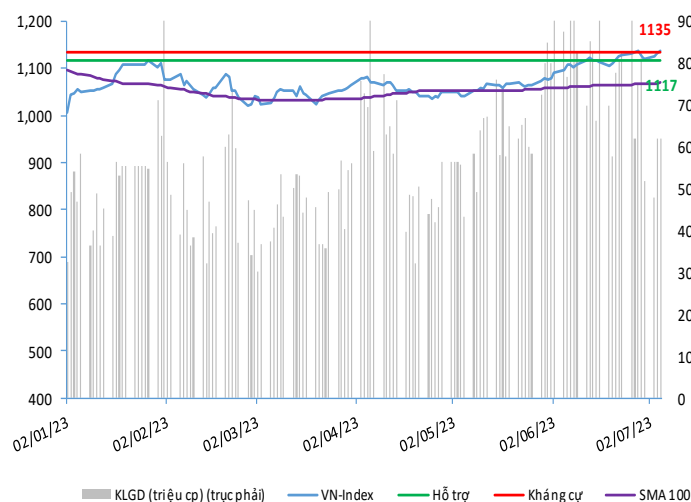
Nhận định và Chiến lược giao dịch

- **Nhận định:** Hệ thống đánh giá và phân loại trạng thái diễn biến của CTS ghi nhận thị trường trong phiên giao dịch 05/07/2023 tương ứng với diễn biến tăng giá.

Xét trong ngắn hạn T+3, sức mạnh tổng quan của chỉ số VN-Index ghi nhận diễn biến cải thiện trở lại trong bối cảnh chỉ số đang nỗ lực vượt qua vùng kháng cự 1.125 – 1.135 điểm. Bên cạnh đó, dư địa tăng giá hiện tại nhìn chung vẫn đang được duy trì nên có khả năng sẽ chỉ xảy ra các nhịp điều chỉnh ngắn mang tính chất điều chỉnh kỹ thuật.

Với xu hướng tăng giá trung hạn nhìn chung vẫn đang được duy trì khả quan, nhà đầu tư vẫn có thể cân nhắc gia tăng thêm tỷ trọng nắm giữ tận dụng nhịp điều chỉnh ngắn của thị trường với kỳ vọng chỉ số Vn-Index vượt vùng kháng cự 1.125 – 1.135 điểm hướng tới vùng kháng cự tiếp theo tại 1.162 – 1.163 điểm.

VN-INDEX



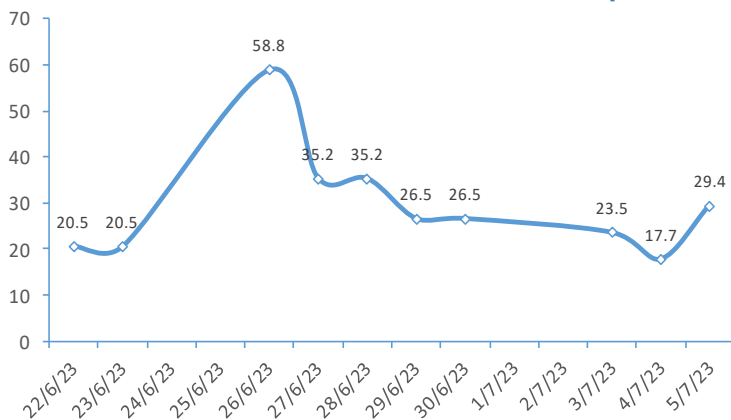
THANG ĐIỂM ĐÁNH GIÁ

< -75 <	< -50 <	< -25 <	< +25 <	< +50 <	< +75 <
Giảm giá rất mạnh	Giảm giá mạnh	Giảm giá	Đi ngang	Tăng giá	Tăng giá mạnh

ĐIỂM ĐÁNH GIÁ VN-INDEX 05/07/2023:

Chỉ báo	Điểm	
Xu hướng EMA (3); EMA (10) & SMA (20)	9	
Định hướng & Sức mạnh xu hướng DMI & ADX	2	
Dao động & Động lượng	RSI (14)	1
	MFI (14)	1
	Stochastic (14,3,3)	1
	MACD (12,26,9)	-2
Khối lượng	CMF	-2
	OBV	2
Độ rộng	Volume	0
	Advance - Decline	-2
Điểm đánh giá chung	29.41	
Nhận Định	Tăng giá	

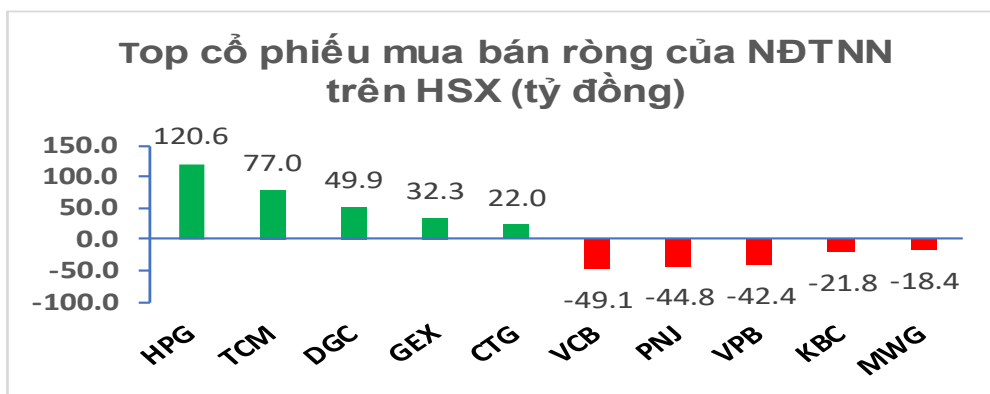
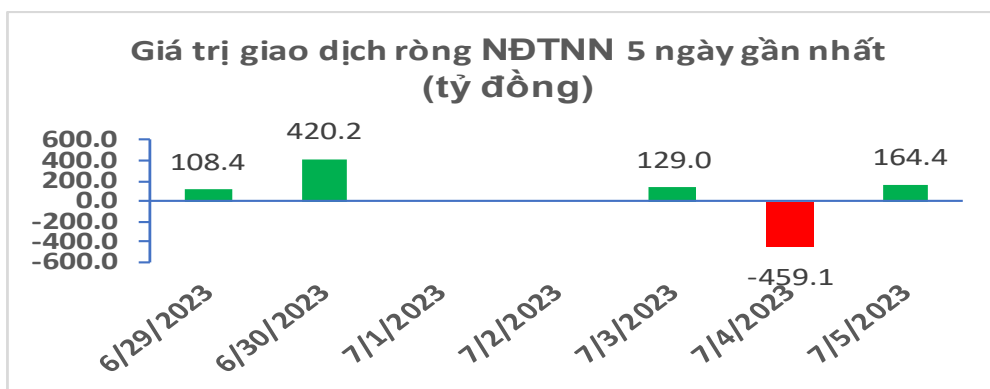
ĐIỂM ĐÁNH GIÁ VN-INDEX 10 PHIÊN GIAO DỊCH



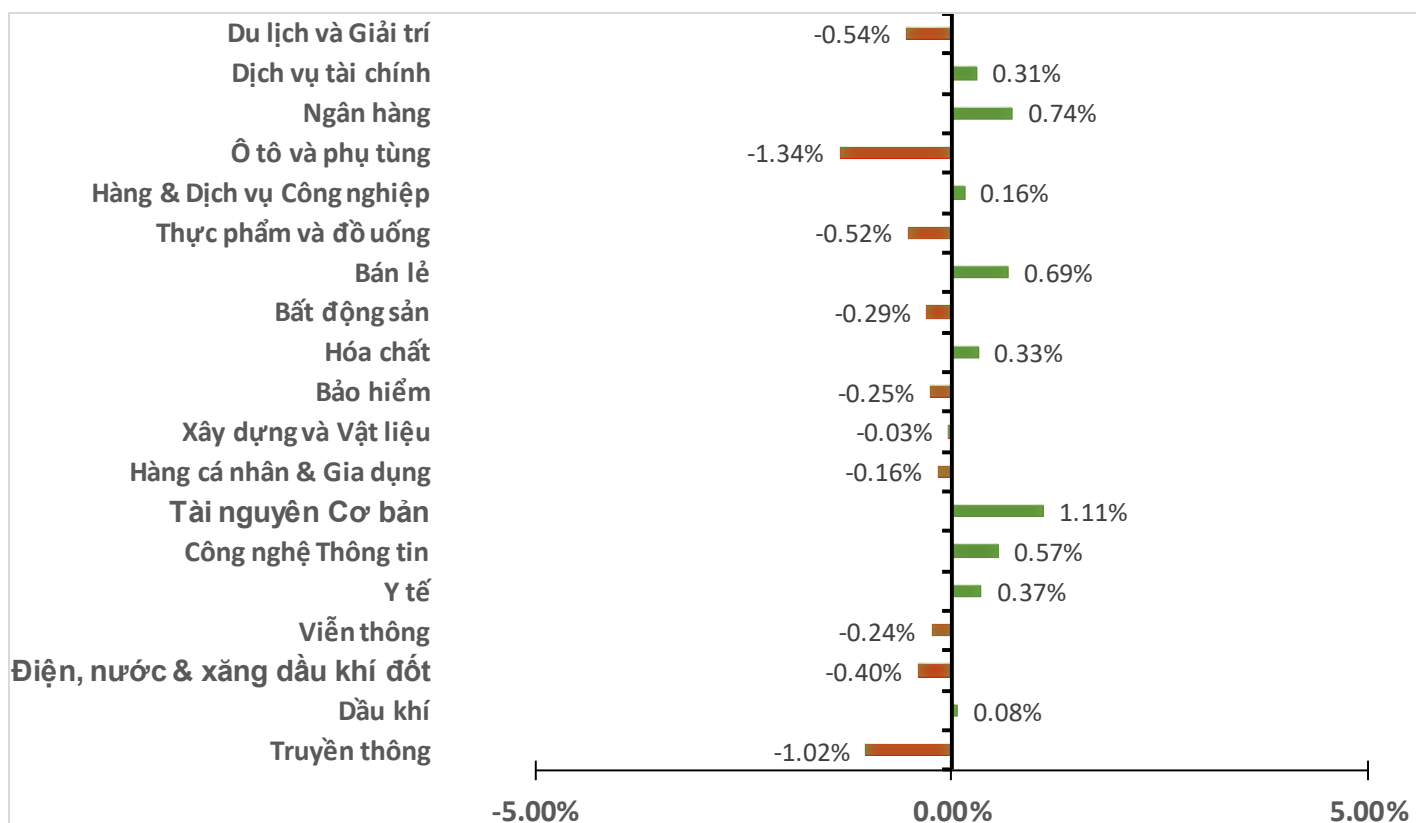
ĐIỂM ĐÁNH GIÁ CỔ PHIẾU VN30 05/07/2023:

STT	Mã CK	Điểm	Trạng thái
1	BID	43.3	Tăng giá
2	BVH	37.4	Tăng giá
3	CTG	41.8	Tăng giá
4	FPT	27.0	Tăng giá
5	GAS	37.5	Tăng giá
6	HDB	31.4	Tăng giá
7	HPG	35.7	Tăng giá
8	MBB	32.8	Tăng giá
9	MSN	26.6	Tăng giá
10	MWG	30.2	Tăng giá
11	PLX	37.0	Tăng giá
12	PNJ	28.1	Tăng giá
13	POW	31.3	Tăng giá
14	REE	28.0	Tăng giá
15	SSI	38.6	Tăng giá
16	STB	36.5	Tăng giá
17	TCB	35.3	Tăng giá
18	VCB	39.0	Tăng giá
19	VHM	23.6	Đi ngang
20	VIC	23.8	Đi ngang
21	VJC	25.9	Tăng giá
22	VNM	22.1	Đi ngang
23	VPB	41.1	Tăng giá
24	VRE	33.1	Tăng giá

GIAO DỊCH KHỐI NGOẠI:



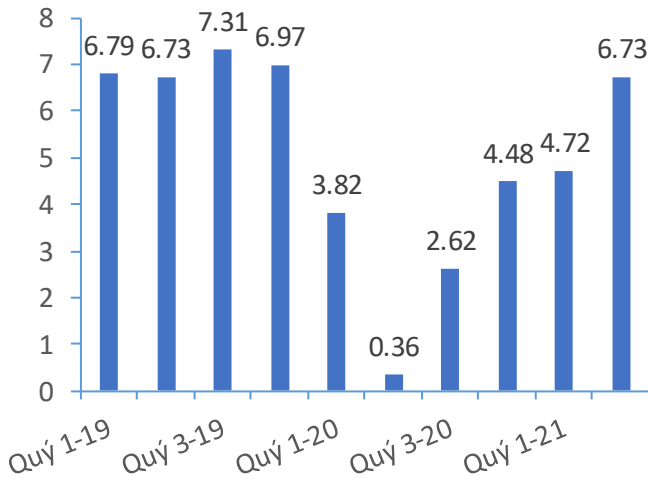
BIẾN ĐỘNG NHÓM NGÀNH PHIÊN 05.07.2023:



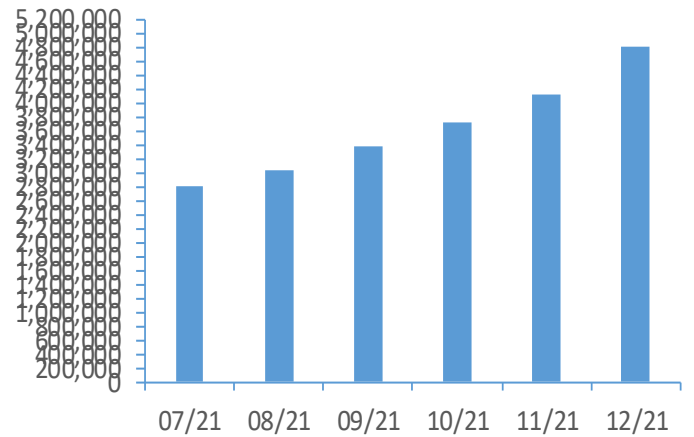
Nguồn: Bloomberg, Fiinpro

CHỈ SỐ KINH TẾ VĨ MÔ:

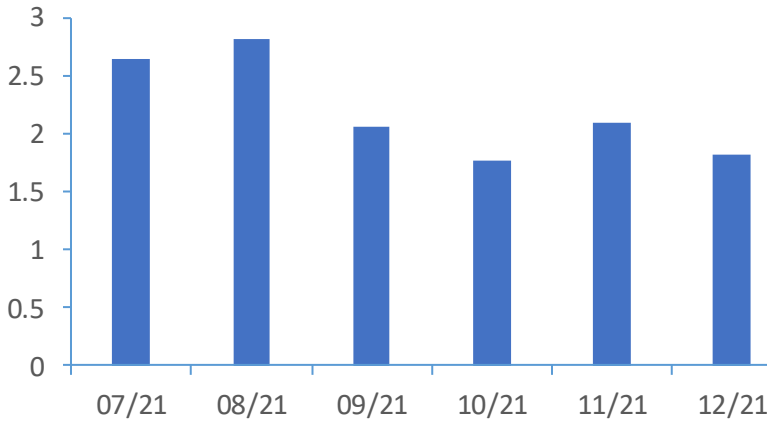
Tăng trưởng GDP Việt Nam (%)



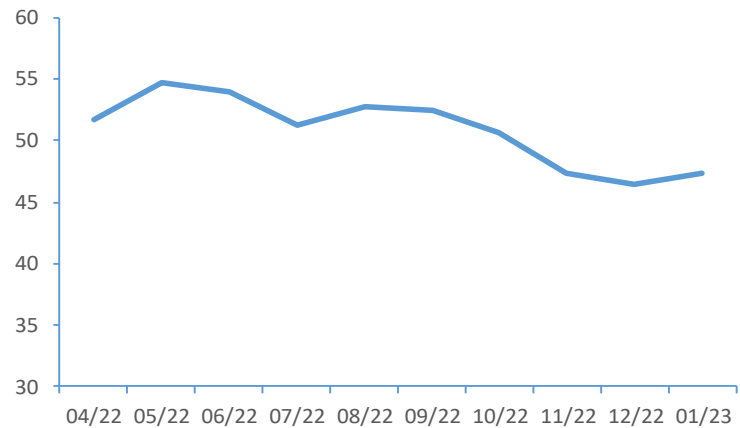
Tổng mức bán lẻ hàng hoá (tỷ VND)



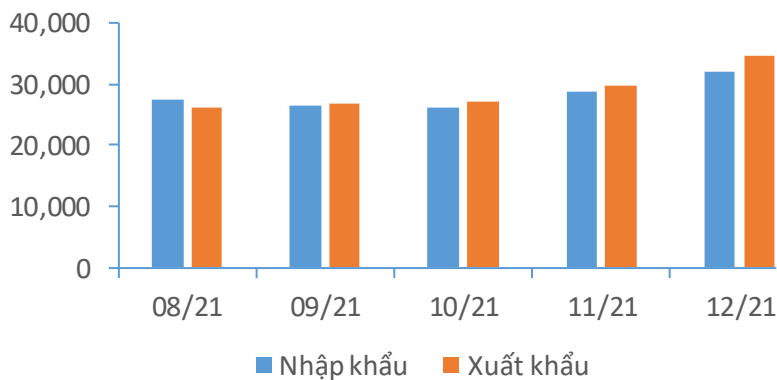
CPI Việt Nam (%)



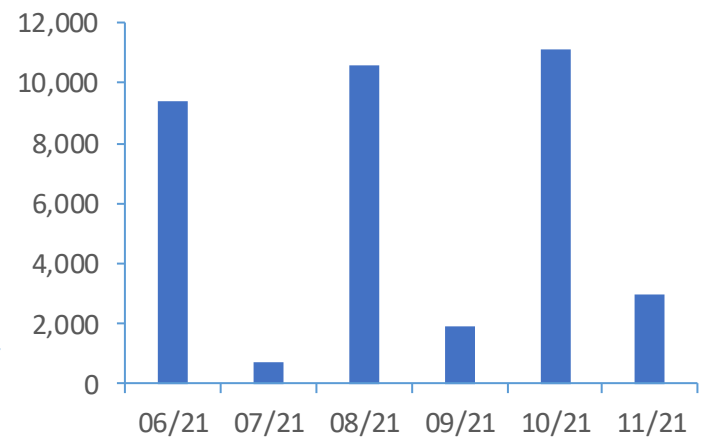
PMI



Giá trị xuất nhập khẩu của Việt Nam (triệu USD)



Tổng vốn FDI đăng ký triệu USD)





TIN KINH TẾ TÀI CHÍNH

Giá điện châu Âu lại xuống mức âm.

Giá điện châu Âu lại giảm xuống mức âm khi sản lượng điện từ các trang trại mặt trời tăng mạnh vào đầu giờ chiều. Hiện tượng giá điện âm dần dần phổ biến hơn khi châu Âu đẩy mạnh xây dựng các trang trại năng lượng mặt trời để giảm nhu cầu nhiên liệu hóa thạch. Bên cạnh đó, một phần sản lượng điện tái tạo - như điện mặt trời áp mái tại Hà Lan - vẫn được trả tiền bất chấp giá thị trường. Những yếu tố này đẩy giá điện xuống dưới mức 0.

Chứng khoán Đông Nam Á từng được kỳ vọng tỏa sáng, nhưng giờ lại bị bỏ rơi.

Một vài thị trường chứng khoán ở Đông Nam Á đạt hiệu suất tệ nhất thế giới trong năm 2023 khi nhà đầu tư nước ngoài tháo chạy và chuyển sang các thị trường có tỷ trọng cổ phiếu công nghệ cao hơn. Tuy nhiên, giới phân tích nhận định khu vực Đông Nam Á có nhiều cổ phiếu chu kỳ, cổ phiếu giá trị và phụ thuộc nhiều vào các lĩnh vực thuộc nền kinh tế cũ. Theo đó, khu vực này sẽ khởi sắc khi nước Mỹ bước vào chu kỳ giảm lãi suất.

UOB tiếp tục hạ dự báo tăng trưởng GDP 2023 của Việt Nam xuống 5.2%.

Đây là con số dự báo được đưa ra tại Báo cáo tăng trưởng kinh tế Việt Nam quý 2/2023, thực hiện bởi Bộ phận Nghiên cứu Kinh tế và Thị trường toàn cầu (Global Economics & Market Research) của UOB. Trước đó, UOB dự báo tăng trưởng GDP năm 2023 của Việt Nam là 6%.

Cuộc chiến chống lạm phát bước vào 'giai đoạn đau đớn'.

Các ngân hàng trung ương toàn cầu đang bước vào một giai đoạn mới trong cuộc chiến chống lạm phát khi các nhà kinh tế cảnh báo rằng suy thoái kinh tế sẽ là cái giá phải trả để đạt được mức lạm phát mục tiêu chung là 2%. Theo đó, giới phân tích lo ngại rằng các ngân hàng trung ương sẽ phải tiếp tục vật lộn để có thể đưa lạm phát về mức mục tiêu 2% mà không xóa sạch tăng trưởng kinh tế. Trong một khảo sát mới nhất của Bloomberg, các chuyên gia kinh tế dự báo Mỹ vẫn có thể tránh được suy thoái trong năm nay, với GDP đi ngang trong quý 3 và sụt giảm nhẹ trong quý 4. Thế nhưng, trong trường hợp này, lạm phát được dự báo sẽ tăng nhanh hơn.

Một startup xe điện lớn của Mỹ phá sản.

Nhà sản xuất xe tải điện Lordstown Motors của Mỹ vừa nộp đơn xin bảo hộ phá sản trong tuần này, đồng thời rao bán chính mình sau khi không giải quyết được tranh chấp về khoản đầu tư được cam kết bởi Foxconn. Foxconn được cho là đã liên tục thay đổi mục tiêu trong quá trình hợp tác với Lordstown trên các mẫu xe tương lai của họ. Lordstown cáo buộc Foxconn đưa ra mô hình thiếu thiện chí gây ra tổn hại vật chất và không thể khắc phục được cho startup này.



TIN DOANH NGHIỆP

TNT | Tin giao dịch.

Phó Chủ tịch HĐQT và Tổng Giám đốc CTCP Tập đoàn TNT (HOSE: TNT) vừa đăng ký bán lần lượt 4 triệu cp và 1.4 triệu trong cùng thời gian từ 10/07-08/08/2023. Cụ thể, ông Nguyễn Bá Huấn - Phó Chủ tịch kiêm Phó Tổng Giám đốc TNT đăng ký bán 4 triệu cp do nhu cầu tài chính cá nhân. Cùng chiều bán, ông Lưu Quang Minh - Tổng Giám đốc TNT đăng ký bán 1.4 triệu cp để chi tiêu cá nhân.

SIP | Tin cổ phiếu.

Từ ngày 01/08, cổ phiếu SIP của CTCP Đầu tư Sài Gòn VRG sẽ hủy đăng ký giao dịch trên sàn UPCoM để chuyển sang sàn HOSE. Dự kiến, cổ phiếu SIP sẽ giao dịch lần đầu trên HOSE từ ngày 08/08. Theo thông tin từ HOSE, SIP đã nộp hồ sơ niêm yết từ ngày 11/08/2022. Hồ sơ được chấp thuận niêm yết vào ngày 29/06/2023. Như vậy, gần 91 triệu cp SIP sẽ chuyển sàn từ UPCoM sang HOSE trong tháng 8 tới.

DNP | Công bố thời gian tiến hành mua cổ phiếu phát hành thêm

Công ty TNHH Capella Group không còn là cổ đông lớn của CTCP DNP Holding (HNX: DNP) sau khi bán ra hơn 4.75 triệu cổ phiếu trong hai ngày 28-29/06/2023. Trước đó, Capella Group sở hữu hơn 9.7 triệu cp DNP, chiếm tỷ lệ 8.162% vốn. Sau giao dịch, tổ chức này giảm tỷ lệ sở hữu xuống còn 4.162%, tương đương hơn 4.9 triệu cp, và rời ghế cổ đông lớn tại DNP.

TTB | Tin cổ phiếu.

Sở Giao dịch Chứng khoán TPHCM (HOSE) vừa có quyết định chuyển cổ phiếu CTCP Tập đoàn Tiên Bộ (TTB) từ diện hạn chế giao dịch sang diện đình chỉ giao dịch từ ngày 07/07. Nguyên nhân đình chỉ giao dịch là theo yêu cầu của Ủy ban Chứng khoán Nhà nước (UBCKNN) theo công văn ngày 27/06, thuộc trường hợp chứng khoán bị đình chỉ giao dịch theo quy định. Trước đó, TTB đã bị UBCKNN phạt 92.5 triệu đồng do không công bố BCTC kiểm toán năm 2022 và công bố thông tin không đúng thời hạn BCTC quý 1/2023.

HDG | Tin giao dịch.

Quý thành viên thuộc Dragon Capital là CTBC Vietnam Equity Fund thông báo mua thành công 200 ngàn cp của CTCP Tập đoàn Hà Đô (HOSE: HDG) vào ngày 29/06, nâng tỷ lệ sở hữu từ 5.96% lên 6.05% (gần 14.8 triệu cp). Theo đó, Dragon Capital nâng tỷ lệ sở hữu tại HDG lên hơn 12.74% (gần 31.2 triệu cp).

TUYÊN BỐ MIỄN TRÁCH NHIỆM

Bản quyền năm 2023 thuộc về Công ty Cổ phần Chứng khoán Ngân hàng Công thương Việt Nam (VietinBank Securities). Những thông tin sử dụng trong báo cáo được thu thập từ những nguồn đáng tin cậy và VietinBank Securities không chịu trách nhiệm về tính chính xác của chúng. Quan điểm thể hiện trong báo cáo này là của (các) tác giả và không nhất thiết liên hệ với quan điểm chính thức của VietinBank Securities. Không một thông tin cũng như ý kiến nào được viết ra nhằm mục đích quảng cáo hay khuyến nghị mua/bán bất kỳ chứng khoán nào. Báo cáo này không được phép sao chép, tái bản bởi bất kỳ cá nhân hoặc tổ chức nào khi chưa được phép của VietinBank Securities.

THÔNG TIN LIÊN HỆ

Chiến lược giao dịch

Nguyễn Hoàng Việt

Chuyên viên phân tích chính

vieth@cts.vn

SĐT: (+84 – 24) 3974 1771