

## DỰ ĐỊA HỒI PHỤC VÀ TĂNG GIÁ QUAY TRỞ LẠI SUY YẾU, VN-INDEX MỘT LẦN NỮA THẤT BẠI TRƯỚC VÙNG KHÁNG CỰ 1.125 – 1.135 ĐIỂM

### Thị trường thế giới

		1D
Dow Jones	34,289	-0.38%
S&P 500	4,447	-0.20%
Nikkei	32,773	-1.70%
Hang Seng	18,574	-2.80%
VIX	14	3.50%

### Thị trường Việt Nam

	VN-Index	VN30
VN-Index	1,125.7	1,120.1
	1D	-0.79%
	YTD	11.77%
GTGD (tỷ VND)	18,605	6,896
Vốn hoá (tỷ VND)	4,525,925	3,213,056
NĐTNN (tỷ VND)	-328.6	-314.4
Tự doanh (tỷ VND)		
P/E	15.5	12.6
P/B	1.7	1.7

### Lợi suất TPCP

		YTD
Việt Nam 3 tháng	2.07%	-54.7%
Việt Nam 3 năm	2.26%	-51.2%
Việt Nam 10 năm	2.75%	-44.4%
Mỹ 3 tháng	5.23%	20.6%
Mỹ 2 năm	4.96%	12.1%
Mỹ 10 năm	3.95%	2.1%

### Giá hàng hoá

		1D
Dầu Brent (USD/thùng)	76.5	-0.25%
Vàng (USD/ounce)	1,927	-0.03%

### Tỷ giá

		1D
USD/VND	23,728	0.13%
EUR/VND	25,752	-0.05%
JPY/VND	16,508	-0.51%

### Lãi suất liên ngân hàng

		YTD
Qua đêm	0.43%	-90.5%
1 tuần	0.70%	-87.2%
2 tuần	1.10%	-82.8%
1 tháng	2.67%	-64.6%

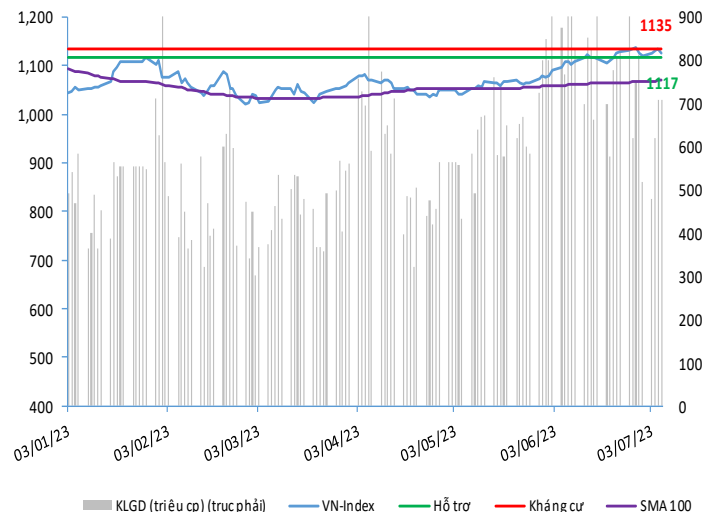
### Nhận định và Chiến lược giao dịch

- **Nhận định:** Hệ thống đánh giá và phân loại trạng thái diễn biến của CTS ghi nhận thị trường trong phiên giao dịch 06/07/2023 tương ứng với diễn biến đi ngang.

Xét trong ngắn hạn T+3, sức mạnh tổng quan của chỉ số VN-Index ghi nhận diễn biến suy yếu trở lại trong bối cảnh chỉ số một lần nữa thất bại không vượt qua được vùng kháng cự 1.125 – 1.135 điểm. Theo đó, chỉ số VN-Index đang có hỗ trợ ngắn hạn tại 1.122 điểm và nếu để mất ngưỡng hỗ trợ này, chỉ số có thể tiếp tục tìm về ngưỡng hỗ trợ tiếp theo tại 1.097 điểm.

Với xu hướng tăng giá trung hạn nhìn chung vẫn đang được duy trì khả quan, nhà đầu tư vẫn có thể cân nhắc gia tăng thêm tỷ trọng cổ phiếu nắm giữ tận dụng nhịp điều chỉnh ngắn của thị trường với kỳ vọng chỉ số Vn-Index vượt vùng kháng cự 1.125 – 1.135 điểm hướng tới vùng kháng cự tiếp theo tại 1.162 – 1.163 điểm.

### VN-INDEX



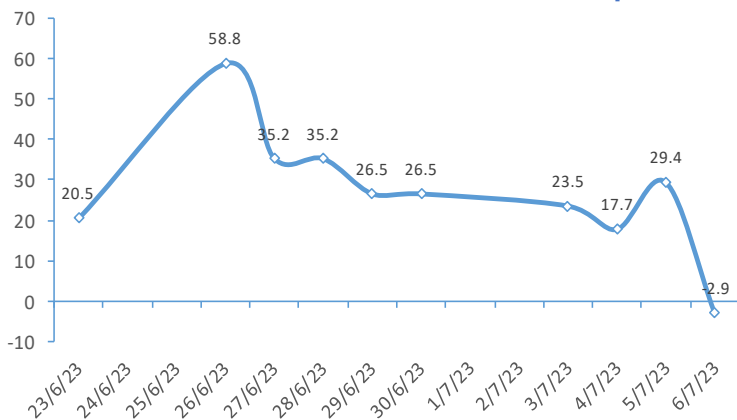
## THANG ĐIỂM ĐÁNH GIÁ

< -75 <	< -50 <	< -25 <	< +25 <	< +50 <	< +75 <
<b>Giảm giá rất mạnh</b>	<b>Giảm giá mạnh</b>	<b>Giảm giá</b>	<b>Đi ngang</b>	<b>Tăng giá</b>	<b>Tăng giá rất mạnh</b>

### ĐIỂM ĐÁNH GIÁ VN-INDEX 06/07/2023:

Chỉ báo	Điểm	
Xu hướng EMA (3); EMA (10) & SMA (20)	2	
Định hướng & Sức mạnh xu hướng DMI & ADX	2	
Dao động & Động lượng	RSI (14)	-1
	MFI (14)	0
	Stochastic (14,3,3)	0
	MACD (12,26,9)	-3
Khối lượng	CMF	0
	OBV	0
Độ rộng	Volume	0
	Advance - Decline	-1
Điểm đánh giá chung	<b>-2.94</b>	
Nhận Định	<b>Đi ngang</b>	

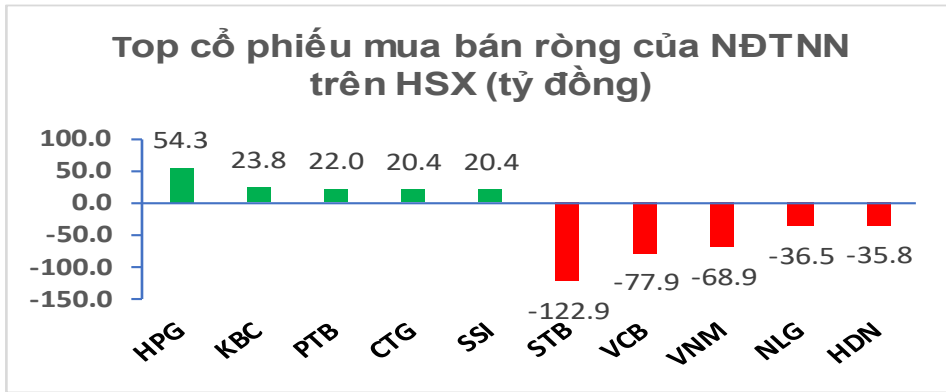
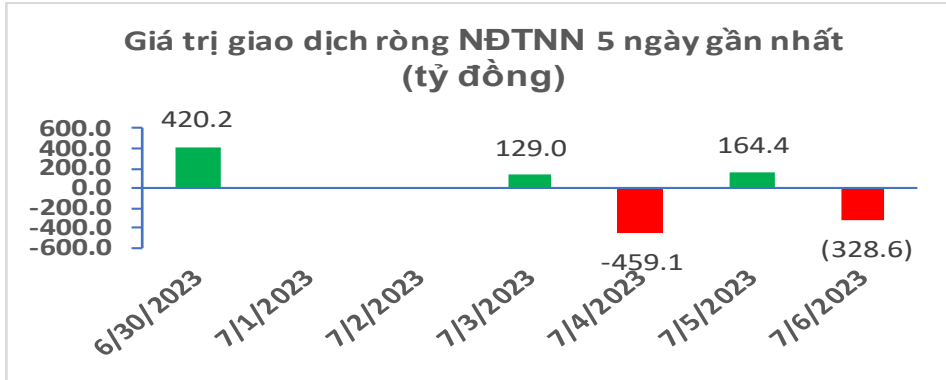
### ĐIỂM ĐÁNH GIÁ VN-INDEX 10 PHIÊN GIAO DỊCH



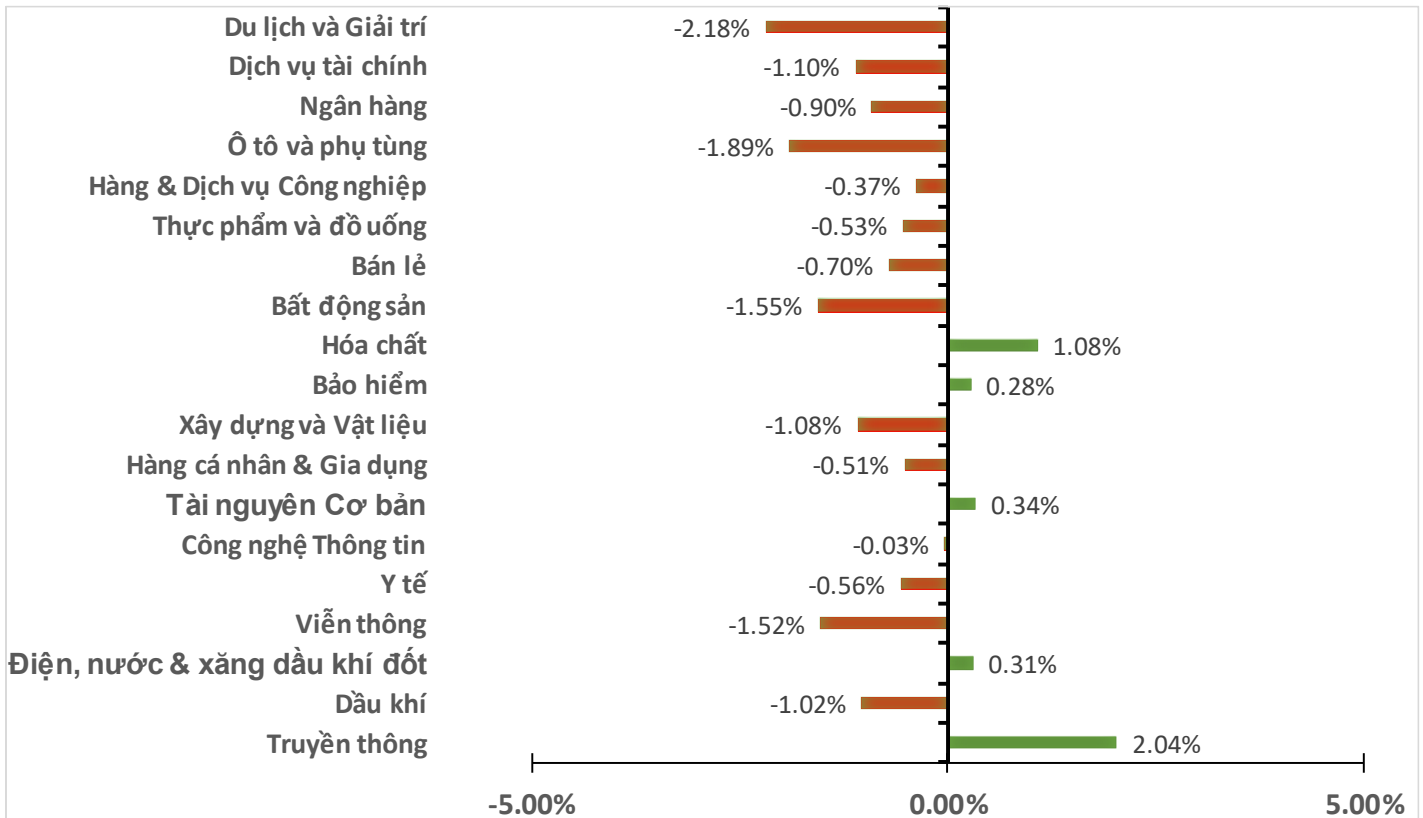
### ĐIỂM ĐÁNH GIÁ CỔ PHIẾU VN30 06/07/2023:

STT	Mã CK	Điểm	Trạng thái
1	BID	-17.3	Đi ngang
2	BVH	-15.0	Đi ngang
3	CTG	-16.7	Đi ngang
4	FPT	-10.8	Đi ngang
5	GAS	-15.0	Đi ngang
6	HDB	-12.6	Đi ngang
7	HPG	-14.3	Đi ngang
8	MBB	-13.1	Đi ngang
9	MSN	-10.6	Đi ngang
10	MWG	-12.1	Đi ngang
11	PLX	-14.8	Đi ngang
12	PNJ	-11.2	Đi ngang
13	POW	-12.5	Đi ngang
14	REE	-11.2	Đi ngang
15	SSI	-15.4	Đi ngang
16	STB	-14.6	Đi ngang
17	TCB	-14.1	Đi ngang
18	VCB	-15.6	Đi ngang
19	VHM	-9.4	Đi ngang
20	VIC	-9.5	Đi ngang
21	VJC	-10.4	Đi ngang
22	VNM	-8.8	Đi ngang
23	VPB	-16.4	Đi ngang
24	VRE	-13.3	Đi ngang

GIAO DỊCH KHỐI NGOẠI:



BIẾN ĐỘNG NHÓM NGÀNH PHIÊN 06.07.2023:



Nguồn: Bloomberg, Fiipro

## CHỈ SỐ KINH TẾ VĨ MÔ:

### Tăng trưởng GDP Việt Nam (%)



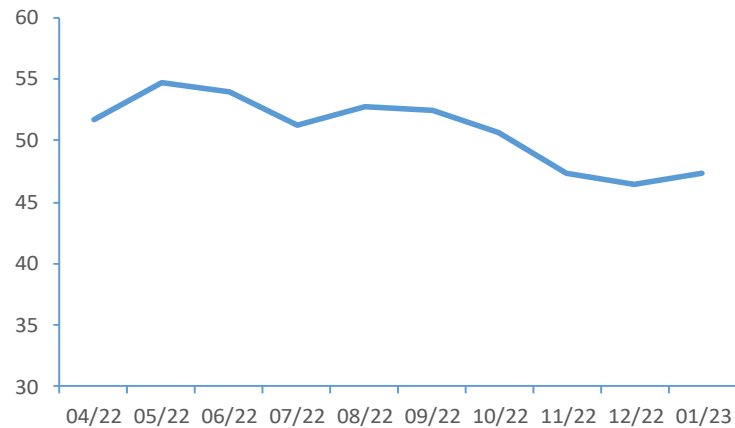
### Tổng mức bán lẻ hàng hoá (tỷ VND)



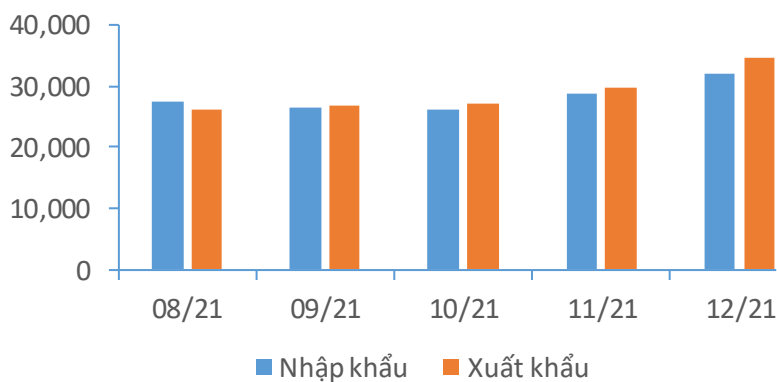
### CPI Việt Nam (%)



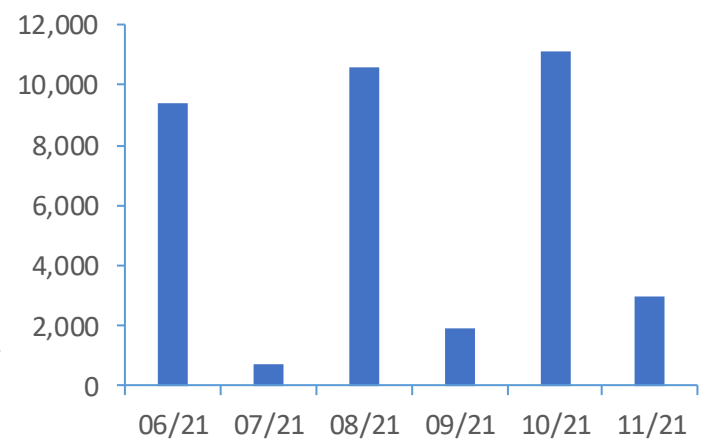
### PMI



### Giá trị xuất nhập khẩu của Việt Nam (triệu USD)



### Tổng vốn FDI đăng ký triệu USD)





## TIN KINH TẾ TÀI CHÍNH

**Nội bộ Fed bất đồng về quyết định tạm ngưng nâng lãi suất trong tháng 6.**

Tại cuộc họp tháng 6/2023, các quan chức Fed quyết định giữ nguyên lãi suất, nhưng nhấn mạnh cần thắt chặt chính sách thêm trong tương lai nhưng với tốc độ chậm hơn so với đầu năm 2022. Một vài thành viên thậm chí còn muốn nâng lãi suất trong tháng 6. Các thành viên Fed cảm thấy “việc giữ nguyên lãi suất sẽ cho họ thêm thời gian để đánh giá tiến triển trong việc đạt mục tiêu toàn dụng nhân công và ổn định giá cả”.

**Đầu tư trực tiếp nước ngoài toàn cầu giảm 12% trong năm 2022.**

Báo cáo Đầu tư Thế giới do Hội nghị Liên hợp quốc về thương mại và phát triển (UNCTAD) công bố ngày 5/7 cho thấy đầu tư trực tiếp nước ngoài (FDI) toàn cầu giảm 12% trong năm 2022 xuống còn 1.300 tỷ USD. Báo cáo của UNCTAD nêu rõ FDI toàn cầu tăng trưởng chậm lại chủ yếu do các cuộc khủng hoảng đa tầng đang diễn ra trên toàn thế giới, từ cuộc xung đột ở Ukraine đến giá thực phẩm và năng lượng tăng cao và áp lực nợ công. Các hoạt động tài chính dành cho các dự án quốc tế và các hoạt động sáp nhập xuyên biên giới cũng chịu ảnh hưởng do các điều kiện tài chính bị siết chặt, lãi suất tăng và những bất ổn trên các thị trường vốn toàn cầu.

**Ngân hàng lớn thứ hai của Mỹ lỗ 100 tỷ USD vì trái phiếu.**

Bank of America đang phải trả giá đắt cho các quyết định được đưa ra cách đây ba năm, khi họ chuyển phần lớn tiền gửi vào thị trường trái phiếu. Đây là thời điểm trái phiếu được giao dịch ở mức giá cao lịch sử và đi kèm với lợi suất thấp. Dữ liệu của FDIC cho thấy khoản lỗ của BofA chiếm 1/5 trong tổng lỗ 515 tỷ USD chưa thực hiện trong danh mục đầu tư trái phiếu của gần 4,600 ngân hàng Mỹ vào cuối quý 1 năm nay.

**Giá điện châu Âu lại xuống mức âm.**

Giá điện châu Âu lại giảm xuống mức âm khi sản lượng điện từ các trang trại mặt trời tăng mạnh vào đầu giờ chiều. Hiện tượng giá điện âm dần dần phổ biến hơn khi châu Âu đẩy mạnh xây dựng các trang trại năng lượng mặt trời để giảm nhu cầu nhiên liệu hóa thạch. Bên cạnh đó, một phần sản lượng điện tái tạo - như điện mặt trời áp mái tại Hà Lan - vẫn được trả tiền bất chấp giá thị trường. Những yếu tố này đẩy giá điện xuống dưới mức 0.

**Chứng khoán Đông Nam Á từng được kỳ vọng tỏa sáng, nhưng giờ lại bị bỏ rơi.**

Một vài thị trường chứng khoán ở Đông Nam Á đạt hiệu suất tệ nhất thế giới trong năm 2023 khi nhà đầu tư nước ngoài tháo chạy và chuyển sang các thị trường có tỷ trọng cổ phiếu công nghệ cao hơn. Tuy nhiên, giới phân tích nhận định khu vực Đông Nam Á có nhiều cổ phiếu chu kỳ, cổ phiếu giá trị và phụ thuộc nhiều vào các lĩnh vực thuộc nền kinh tế cũ. Theo đó, khu vực này sẽ khởi sắc khi nước Mỹ bước vào chu kỳ giảm lãi suất.



## TIN DOANH NGHIỆP

## IBC | Tin giao dịch.

Trong giai đoạn 29/06-05/07, CTCP Chứng khoán Bảo Việt (BVS) tiếp tục bán giải chấp 5 triệu cp của CTCP Đầu tư Apax Holdings (HOSE: IBC) do Tập đoàn Egroup nắm giữ. Theo đó, BVS đã bán hơn 9.2 triệu cp IBC trong đó 15 triệu cp đăng ký sẽ bán giải chấp. Khả năng cao, BVS sẽ tiếp tục bán IBC đến khi hoàn tất khối lượng đã đăng ký. Tính đến ngày 05/07, Egroup đang nắm giữ gần 19.7 triệu cp IBC, tương đương tỷ lệ 23.67%.

## TVC | Tin cổ phiếu.

Sở Giao dịch Chứng khoán Hà Nội (HNX) cho biết sẽ đưa cổ phiếu TVC của CTCP Tập đoàn Quản lý Tài sản Trí Việt vào diện cảnh báo từ ngày 07/07/2023. Do Công ty có lợi nhuận sau thuế (LNST) chưa phân phối tại ngày 31/12/2022 là số âm và tổ chức kiểm toán có ý kiến ngoại trừ đối với BCTC năm 2022 đã được kiểm toán.

## NQT | Tin giao dịch.

Từ ngày 07/07 - 04/08, cổ đông lớn của CTCP Nước sạch Quảng Trị (UPCoM: NQT) là CTCP Thành An đăng ký bán toàn bộ số cổ phần đang nắm giữ tại đây. Theo đó, công ty này sẽ bán ra gần 8 triệu cp NQT tương đương tỷ lệ 43.51% vốn tại đây. Giao dịch sẽ được thực hiện theo phương thức thỏa thuận và khớp lệnh.

## DNM | Tin cổ phiếu.

Theo thông báo từ Sở Giao dịch Chứng khoán Hà Nội (HNX), hơn 5.2 triệu cổ phiếu DNM của Tổng CTCP Y tế Danameco sẽ bị hủy niêm yết bắt buộc từ ngày 24/07/2023. Nguyên nhân do Công ty có tổng số lỗ lũy kế tại ngày 31/12/2022 vượt quá vốn điều lệ thực góp, thuộc trường hợp bị hủy bỏ niêm yết bắt buộc theo quy định.

## TNT | Tin giao dịch.

Phó Chủ tịch HĐQT và Tổng Giám đốc CTCP Tập đoàn TNT (HOSE: TNT) vừa đăng ký bán lần lượt 4 triệu cp và 1.4 triệu trong cùng thời gian từ 10/07-08/08/2023. Cụ thể, ông Nguyễn Bá Huấn - Phó Chủ tịch kiêm Phó Tổng Giám đốc TNT đăng ký bán 4 triệu cp do nhu cầu tài chính cá nhân. Cùng chiều bán, ông Lưu Quang Minh - Tổng Giám đốc TNT đăng ký bán 1.4 triệu cp để chi tiêu cá nhân.

## TUYÊN BỐ MIỄN TRÁCH NHIỆM

---

Bản quyền năm 2023 thuộc về Công ty Cổ phần Chứng khoán Ngân hàng Công thương Việt Nam (VietinBank Securities). Những thông tin sử dụng trong báo cáo được thu thập từ những nguồn đáng tin cậy và VietinBank Securities không chịu trách nhiệm về tính chính xác của chúng. Quan điểm thể hiện trong báo cáo này là của (các) tác giả và không nhất thiết liên hệ với quan điểm chính thức của VietinBank Securities. Không một thông tin cũng như ý kiến nào được viết ra nhằm mục đích quảng cáo hay khuyến nghị mua/bán bất kỳ chứng khoán nào. Báo cáo này không được phép sao chép, tái bản bởi bất kỳ cá nhân hoặc tổ chức nào khi chưa được phép của VietinBank Securities.

## THÔNG TIN LIÊN HỆ

---

### **Chiến lược giao dịch**

---

#### **Nguyễn Hoàng Việt**

Chuyên viên phân tích chính

[vieth@cts.vn](mailto:vieth@cts.vn)

SĐT: (+84 – 24) 3974 1771