

## DỰ ĐỊA HỒI PHỤC VÀ TĂNG GIÁ HỒI PHỤC TRỞ LẠI, VN-INDEX LẦN THỨ HAI VƯỢT VÙNG KHÁNG CỰ 1.125 – 1.135 ĐIỂM

### Thị trường thế giới

		1D
Dow Jones	33,922	-1.07%
S&P 500	4,412	-0.79%
Nikkei	32,388	-1.17%
Hang Seng	18,416	-0.63%
VIX	15	7.14%

### Thị trường Việt Nam

	VN-Index	VN30
VN-Index	1,138.1	1,129.4
	1D	0.89%
	YTD	11.43%
GTGD (tỷ VND)	16,502	5,605
Vốn hoá (tỷ VND)	4,275,988	2,913,447
NĐTNN (tỷ VND)	-1.398.3	-1.356.6
Tự doanh (tỷ VND)		
P/E	15.5	12.6
P/B	1.7	1.7

### Lợi suất TPCP

	YTD
Việt Nam 3 tháng	-54.7%
Việt Nam 3 năm	-51.2%
Việt Nam 10 năm	-44.4%
Mỹ 3 tháng	20.6%
Mỹ 2 năm	12.1%
Mỹ 10 năm	2.1%

### Giá hàng hoá

	1D
Dầu Brent (USD/thùng)	-0.25%
Vàng (USD/ounce)	-0.03%

### Tỷ giá

	1D
USD/VND	0.13%
EUR/VND	-0.05%
JPY/VND	-0.51%

### Lãi suất liên ngân hàng

	YTD
Qua đêm	-90.5%
1 tuần	-87.2%
2 tuần	-82.8%
1 tháng	-64.6%

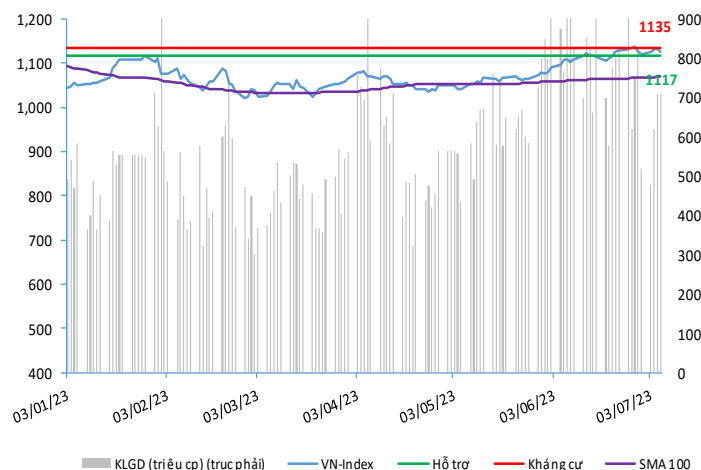
### Nhận định và Chiến lược giao dịch

- **Nhận định:** Hệ thống đánh giá và phân loại trạng thái diễn biến của CTS ghi nhận thị trường trong phiên giao dịch 07/07/2023 tương ứng với diễn biến đi ngang.

Xét trong ngắn hạn T+3, sức mạnh tổng quan của chỉ số VN-Index ghi nhận diễn biến hồi phục trở lại trong bối cảnh chỉ số VN-Index có phiên giao dịch tăng điểm nhìn chung tích cực và đóng cửa vượt vùng kháng cự 1.125 – 1.135 điểm lần thứ hai. Tuy vậy, nhà đầu tư vẫn nên thận trọng với khả năng kiểm tra lại vùng điểm 1.125 – 1.135 điểm và vẫn có khả năng điều chỉnh về lại ngưỡng hỗ trợ ngắn hạn tại 1.097 điểm nếu dòng tiền không duy trì được tích cực trong các phiên giao dịch tới.

Với xu hướng tăng giá trung hạn nhìn chung vẫn đang được duy trì khả quan, nhà đầu tư vẫn có thể cân nhắc gia tăng thêm tỷ trọng cổ phiếu nắm giữ tận dụng nhịp điều chỉnh ngắn của thị trường với kỳ vọng chỉ số Vn-Index vượt vùng kháng cự 1.125 – 1.135 điểm thành công và hướng tới vùng kháng cự tiếp theo tại 1.162 – 1.163 điểm.

### VN-INDEX



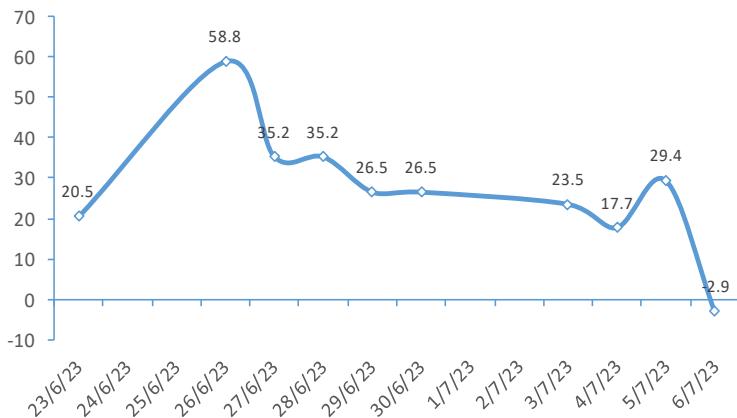
## THANG ĐIỂM ĐÁNH GIÁ

< -75 <	< -50 <	< -25 <	< +25 <	< +50 <	< +75 <
<b>Giảm giá rất mạnh</b>	<b>Giảm giá mạnh</b>	<b>Giảm giá</b>	<b>Đi ngang</b>	<b>Tăng giá</b>	<b>Tăng giá rất mạnh</b>

### ĐIỂM ĐÁNH GIÁ VN-INDEX 07/07/2023:

Chỉ báo	Điểm	
Xu hướng EMA (3); EMA (10) & SMA (20)	2	
Định hướng & Sức mạnh xu hướng DMI & ADX	2	
Dao động & Động lượng	RSI (14)	-1
	MFI (14)	0
	Stochastic (14,3,3)	0
Khối lượng	MACD (12,26,9)	-3
	CMF	0
	OBV	0
Độ rộng	Volume	0
	Advance - Decline	0
<b>Điểm đánh giá chung</b>	<b>2.94</b>	
<b>Nhận Định</b>	<b>Đi ngang</b>	

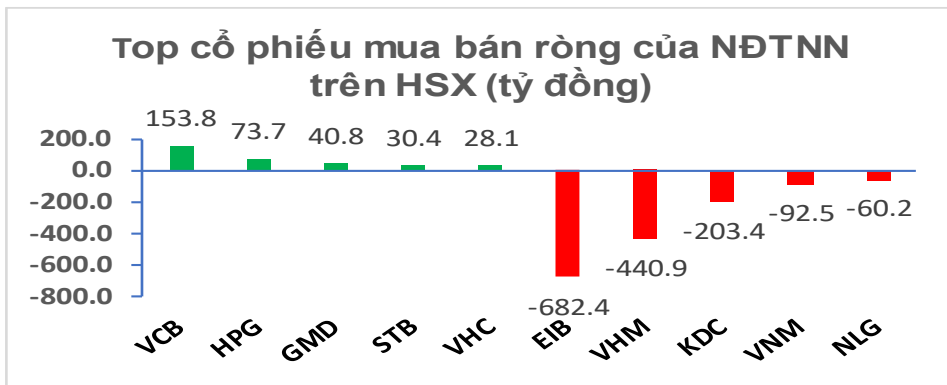
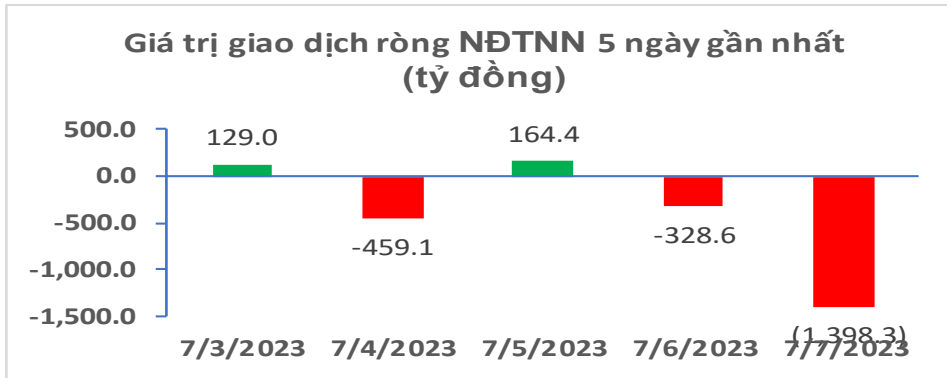
### ĐIỂM ĐÁNH GIÁ VN-INDEX 10 PHIÊN GIAO DỊCH



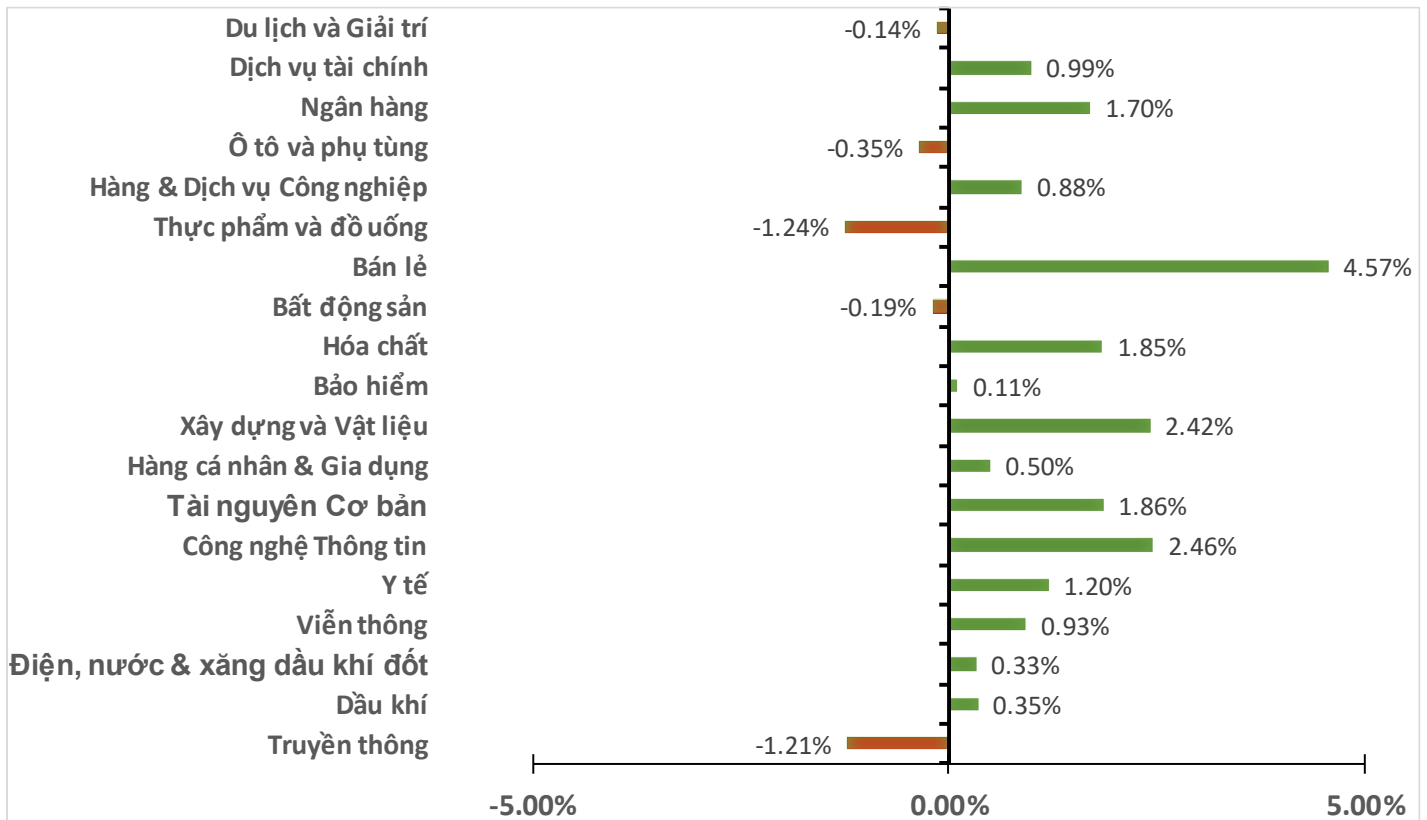
### ĐIỂM ĐÁNH GIÁ CỔ PHIẾU VN30 07/07/2023:

STT	Mã CK	Điểm	Trạng thái
1	BID	17.3	Đi ngang
2	BVH	15.0	Đi ngang
3	CTG	16.7	Đi ngang
4	FPT	10.8	Đi ngang
5	GAS	15.0	Đi ngang
6	HDB	12.6	Đi ngang
7	HPG	14.3	Đi ngang
8	MBB	13.1	Đi ngang
9	MSN	10.6	Đi ngang
10	MWG	12.1	Đi ngang
11	PLX	14.8	Đi ngang
12	PNJ	11.2	Đi ngang
13	POW	12.5	Đi ngang
14	REE	11.2	Đi ngang
15	SSI	15.4	Đi ngang
16	STB	14.6	Đi ngang
17	TCB	14.1	Đi ngang
18	VCB	15.6	Đi ngang
19	VHM	9.4	Đi ngang
20	VIC	9.5	Đi ngang
21	VJC	10.4	Đi ngang
22	VNM	8.8	Đi ngang
23	VPB	16.4	Đi ngang
24	VRE	13.3	Đi ngang

GIAO DỊCH KHỐI NGOẠI:



BIẾN ĐỘNG NHÓM NGÀNH PHIÊN 07.07.2023:



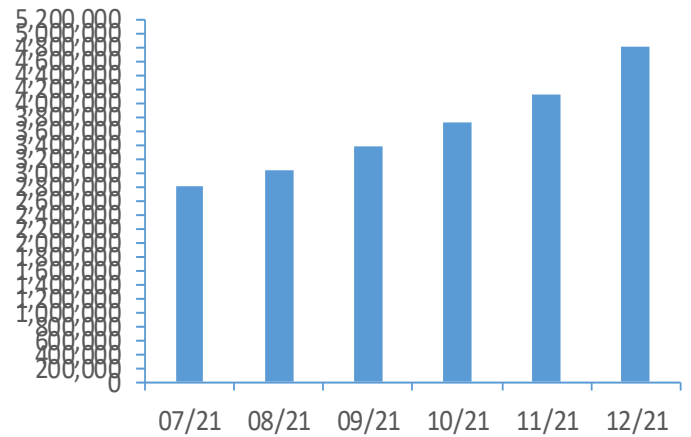
Nguồn: Bloomberg, Fiinpro

## CHỈ SỐ KINH TẾ VĨ MÔ:

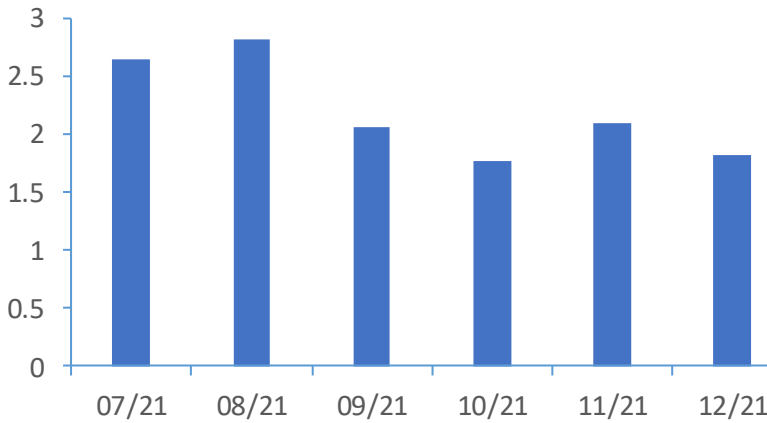
### Tăng trưởng GDP Việt Nam (%)



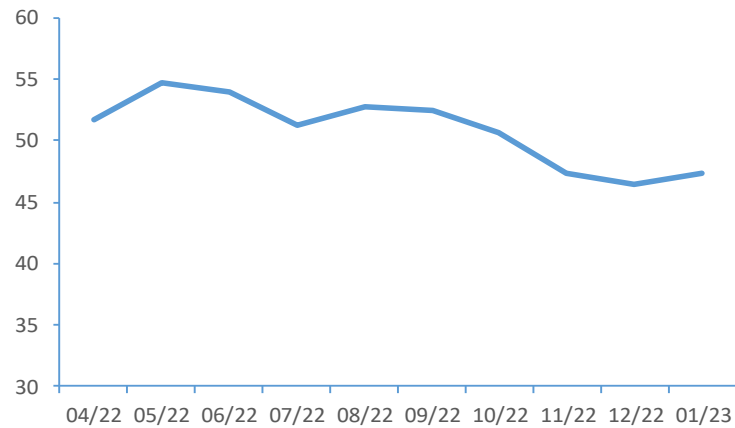
### Tổng mức bán lẻ hàng hoá (tỷ VND)



### CPI Việt Nam (%)



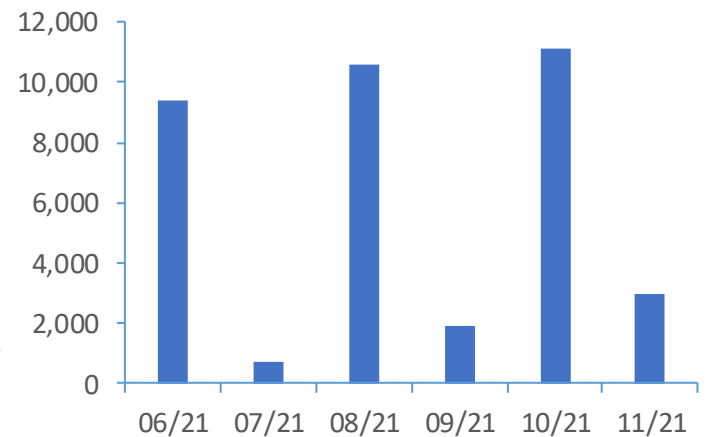
### PMI



### Giá trị xuất nhập khẩu của Việt Nam (triệu USD)



### Tổng vốn FDI đăng ký triệu USD)





## TIN KINH TẾ TÀI CHÍNH

**Chứng khoán Mỹ và châu Âu đồ lữa.**

Chứng khoán Mỹ và châu Âu đồ lữa trong ngày 06/07 sau khi dữ liệu việc làm tốt hơn dự báo khiến nhà đầu tư lo ngại về lộ trình nâng lãi suất trong tương lai. Sắc đỏ cũng lan đến thị trường châu Âu, với Stoxx giảm 2.5%, CAC lao dốc 3.29%, FTSE MIB sụt 2.73%, còn FTSE lồi 2.28%. Các trader lo ngại số liệu việc làm nóng hơn dự báo có thể buộc Fed phải tiếp tục nâng lãi suất trong tháng này. Theo dữ liệu từ CME Group, xác suất nâng lãi suất trong tháng 7 lên tới 95%.

**Chứng khoán châu Á đồ lữa, Hang Seng giảm 3% sau biên bản họp của Fed.**

Chứng khoán châu Á-Thái Bình Dương giảm mạnh sau khi biên bản họp của Fed cho thấy các quan chức bất đồng về quyết định tạm ngưng nâng lãi suất trong tháng 6 và dự báo tiếp tục nâng lãi suất trong năm nay. Các quan chức Fed cho biết việc tạm ngưng nâng lãi suất cho Fed thời gian để đánh giá về tác động của các đợt nâng lãi suất trước đó.

**Nội bộ Fed bất đồng về quyết định tạm ngưng nâng lãi suất trong tháng 6.**

Tại cuộc họp tháng 6/2023, các quan chức Fed quyết định giữ nguyên lãi suất, nhưng nhấn mạnh cần thắt chặt chính sách thêm trong tương lai nhưng với tốc độ chậm hơn so với đầu năm 2022. Một vài thành viên thậm chí còn muốn nâng lãi suất trong tháng 6. Các thành viên Fed cảm thấy “việc giữ nguyên lãi suất sẽ cho họ thêm thời gian để đánh giá tiến triển trong việc đạt mục tiêu toàn dụng nhân công và ổn định giá cả”.

**Đầu tư trực tiếp nước ngoài toàn cầu giảm 12% trong năm 2022.**

Báo cáo Đầu tư Thế giới do Hội nghị Liên hợp quốc về thương mại và phát triển (UNCTAD) công bố ngày 5/7 cho thấy đầu tư trực tiếp nước ngoài (FDI) toàn cầu giảm 12% trong năm 2022 xuống còn 1.300 tỷ USD. Báo cáo của UNCTAD nêu rõ FDI toàn cầu tăng trưởng chậm lại chủ yếu do các cuộc khủng hoảng đa tầng đang diễn ra trên toàn thế giới, từ cuộc xung đột ở Ukraine đến giá thực phẩm và năng lượng tăng cao và áp lực nợ công. Các hoạt động tài chính dành cho các dự án quốc tế và các hoạt động sáp nhập xuyên biên giới cũng chịu ảnh hưởng do các điều kiện tài chính bị siết chặt, lãi suất tăng và những bất ổn trên các thị trường vốn toàn cầu.

**Ngân hàng lớn thứ hai của Mỹ lỗ 100 tỷ USD vì trái phiếu.**

Bank of America đang phải trả giá đắt cho các quyết định được đưa ra cách đây ba năm, khi họ chuyển phần lớn tiền gửi vào thị trường trái phiếu. Đây là thời điểm trái phiếu được giao dịch ở mức giá cao lịch sử và đi kèm với lợi suất thấp. Dữ liệu của FDIC cho thấy khoản lỗ của BofA chiếm 1/5 trong tổng lỗ 515 tỷ USD chưa thực hiện trong danh mục đầu tư trái phiếu của gần 4,600 ngân hàng Mỹ vào cuối quý 1 năm nay.



## TIN DOANH NGHIỆP

## HBC | Tin cổ phiếu.

Theo công bố từ Sở Giao dịch Chứng khoán TP HCM (HOSE), cổ phiếu của CTCP Tập đoàn Xây dựng Hòa Bình (HOSE: HBC) sẽ bị đưa vào diện cảnh báo từ ngày 13/07/2023. Lý do HOSE đưa ra là vì HBC ghi nhận lỗ lũy kế tại thời điểm 31/12/2022 trong BCTC kiểm toán hợp nhất 2022, thuộc trường hợp chứng khoán bị cảnh báo theo quy định.

## NAF | Tin giao dịch.

Endurance Capital Vietnam Ltd - tổ chức có liên quan đến Thành viên HĐQT CTCP Nafoods Group (HOSE: NAF) - thông báo đã bán thành công 1 triệu cp NAF từ ngày 07/06-06/07/2023. Sau giao dịch, tỷ lệ sở hữu của quỹ ngoại này tại NAF giảm từ 4.9% xuống còn 2.9%, tương đương gần 1.5 triệu cp. Trước đó, vào ngày 31/05/2023, cổ đông này đã bán ra 506,000 cp NAF, qua đó không còn là cổ đông lớn của Công ty do tỷ lệ sở hữu giảm từ 5.9% xuống còn 4.9%, tương đương gần 2.5 triệu cp.

## SSI | Tin giao dịch.

Ông Nguyễn Hồng Nam, Thành viên HĐQT kiêm Tổng Giám đốc CTCP Chứng khoán SSI (HOSE: SSI) đã đăng ký bán thỏa thuận 4 triệu cp SSI từ ngày 12/07-10/08/2023. Nếu giao dịch diễn ra thành công, tỷ lệ sở hữu cá nhân của ông tại SSI sẽ giảm từ 0.376% xuống còn 0.109%, tương đương hơn 1.6 triệu cp. Được biết, bên mua là Công ty TNHH Bất động sản Sài Gòn Đan Linh – công ty do ông Nam cùng vợ là bà Hà Thị Thanh Vân sở hữu 100% vốn, trong đó ông Nam giữ vai trò là Chủ tịch HĐQT với tỷ lệ góp vốn 75%. Theo thông báo, mục đích giao dịch là nhằm giúp ông Nam thuận tiện quản lý tài sản.

## TVC | Tin cổ phiếu.

Sở Giao dịch Chứng khoán Hà Nội (HNX) cho biết sẽ đưa cổ phiếu TVC của CTCP Tập đoàn Quản lý Tài sản Trí Việt vào diện cảnh báo từ ngày 07/07/2023. Do Công ty có lợi nhuận sau thuế (LNST) chưa phân phối tại ngày 31/12/2022 là số âm và tổ chức kiểm toán có ý kiến ngoại trừ đối với BCTC năm 2022 đã được kiểm toán.

## SBT | Tin giao dịch.

CTCP Đầu tư Thành Thành Công (TTCI) – cổ đông lớn nhất của CTCP Thành Thành Công - Biên Hòa (HOSE: SBT) đã đăng ký bán thỏa thuận gần 31.2 triệu cp SBT từ ngày 11/07-09/08/2023 với mục đích cơ cấu danh mục đầu tư. Nếu giao dịch diễn ra thành công, tỷ lệ sở hữu của TTCI tại SBT sẽ giảm từ 25.95% xuống còn 21.86%, tương đương gần 166.6 triệu cp. Chiếu theo giá kết phiên 06/07, ước tính giá trị thương vụ có thể đạt gần 487 tỷ đồng.

## TUYÊN BỐ MIỄN TRÁCH NHIỆM

---

Bản quyền năm 2023 thuộc về Công ty Cổ phần Chứng khoán Ngân hàng Công thương Việt Nam (VietinBank Securities). Những thông tin sử dụng trong báo cáo được thu thập từ những nguồn đáng tin cậy và VietinBank Securities không chịu trách nhiệm về tính chính xác của chúng. Quan điểm thể hiện trong báo cáo này là của (các) tác giả và không nhất thiết liên hệ với quan điểm chính thức của VietinBank Securities. Không một thông tin cũng như ý kiến nào được viết ra nhằm mục đích quảng cáo hay khuyến nghị mua/bán bất kỳ chứng khoán nào. Báo cáo này không được phép sao chép, tái bản bởi bất kỳ cá nhân hoặc tổ chức nào khi chưa được phép của VietinBank Securities.

## THÔNG TIN LIÊN HỆ

---

### **Chiến lược giao dịch**

---

#### **Nguyễn Hoàng Việt**

Chuyên viên phân tích chính

[vieth@cts.vn](mailto:vieth@cts.vn)

SĐT: (+84 – 24) 3974 1771