

## DỰ ĐỊA HỒI PHỤC VÀ TĂNG GIÁ DUY TRÌ, VN-INDEX HƯỚNG TỚI NGƯỠNG KHÁNG CỰ 1.165 ĐIỂM

### Thị trường thế giới

|           |        | 1D     |
|-----------|--------|--------|
| Dow Jones | 33,735 | -0.55% |
| S&P 500   | 4,399  | -0.29% |
| Nikkei    | 32,190 | -0.61% |
| Hang Seng | 18,460 | 0.51%  |
| VIX       | 15     | -3.95% |

### Thị trường Việt Nam

|                   | VN-Index  | VN30      |
|-------------------|-----------|-----------|
| VN-Index          | 1,149.0   | 1,143.2   |
|                   | 1D        | 1.22%     |
|                   | YTD       | 13.18%    |
| GTGD (tỷ VND)     | 18,412    | 7,295     |
| Vốn hoá (tỷ VND)  | 4,536,678 | 3,235,335 |
| NĐTNN (tỷ VND)    | -391.7    | -350.3    |
| Tự doanh (tỷ VND) |           |           |
| P/E               | 15.5      | 12.6      |
| P/B               | 1.7       | 1.7       |

### Lợi suất TPCP

|                  |       | YTD    |
|------------------|-------|--------|
| Việt Nam 3 tháng | 2.12% | -53.6% |
| Việt Nam 3 năm   | 2.24% | -51.5% |
| Việt Nam 10 năm  | 2.7%  | -48.1% |
| Mỹ 3 tháng       | 5.29% | 21.9%  |
| Mỹ 2 năm         | 4.93% | 11.4%  |
| Mỹ 10 năm        | 4.06% | 5.0%   |

### Giá hàng hoá

|                       |       | 1D     |
|-----------------------|-------|--------|
| Dầu Brent (USD/thùng) | 77.9  | -0.69% |
| Vàng (USD/ounce)      | 1,929 | -0.19% |

### Tỷ giá

|         |        | 1D     |
|---------|--------|--------|
| USD/VND | 23,633 | 0.08%  |
| EUR/VND | 25,908 | 0.14%  |
| JPY/VND | 16,591 | -0.46% |

### Lãi suất liên ngân hàng

|         |       | YTD    |
|---------|-------|--------|
| Qua đêm | 0.27% | -94.1% |
| 1 tuần  | 0.55% | -90.0% |
| 2 tuần  | 0.98% | -84.6% |
| 1 tháng | 2.43% | -67.7% |

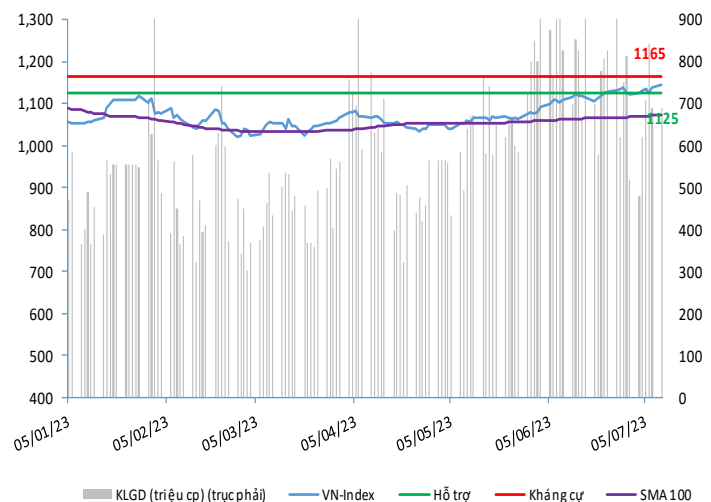
### Nhận định và Chiến lược giao dịch

- **Nhận định:** Hệ thống đánh giá và phân loại trạng thái diễn biến của CTS ghi nhận thị trường trong phiên giao dịch 10/07/2023 tương ứng với diễn biến tăng giá.

Xét trong ngắn hạn T+3, sức mạnh tổng quan của chỉ số VN-Index ghi nhận duy trì diễn biến hồi phục và tăng giá trong bối cảnh chỉ số VN-Index tiếp tục có phiên giao dịch tăng điểm khả quan. Tuy vậy, nhà đầu tư vẫn nên thận trọng với khả năng kiểm tra lại vùng điểm 1.125 – 1.135 điểm nếu dòng tiền không duy trì được tích cực trong các phiên giao dịch tới.

Với xu hướng tăng giá trung hạn nhìn chung vẫn đang được duy trì khả quan, nhà đầu tư vẫn có thể cân nhắc gia tăng thêm tỷ trọng cổ phiếu nắm giữ tận dụng nhịp điều chỉnh ngắn của thị trường với kỳ vọng chỉ số Vn-Index hướng tới ngưỡng kháng cự tiếp theo tại 1.165 điểm.

### VN-INDEX



## THANG ĐIỂM ĐÁNH GIÁ

|                          |                      |                 |                 |                 |                      |
|--------------------------|----------------------|-----------------|-----------------|-----------------|----------------------|
| < -75 <                  | < -50 <              | < -25 <         | < +25 <         | < +50 <         | < +75 <              |
| <b>Giảm giá rất mạnh</b> | <b>Giảm giá mạnh</b> | <b>Giảm giá</b> | <b>Đi ngang</b> | <b>Tăng giá</b> | <b>Tăng giá mạnh</b> |

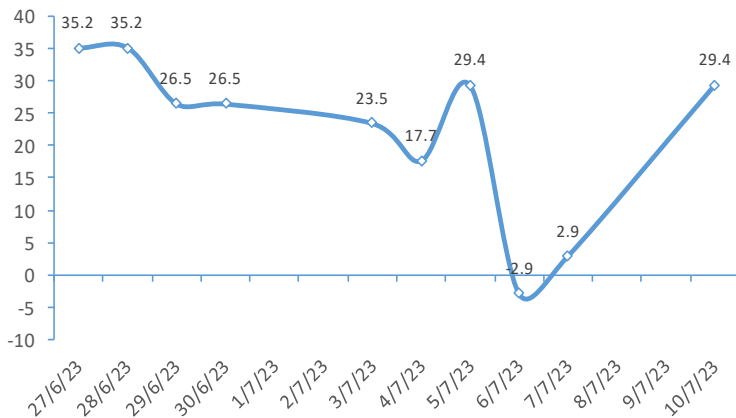
### ĐIỂM ĐÁNH GIÁ VN-INDEX 10/07/2023:

| Chỉ báo                                     | Điểm                |    |
|---|---------------------|----|
| Xu hướng<br>EMA (3); EMA (10) & SMA (20)    | 9                   |    |
| Định hướng & Sức mạnh xu hướng<br>DMI & ADX | 2                   |    |
| Dao động & Động lượng                       | RSI (14)            | 1  |
|   | MFI (14)            | 1  |
|   | Stochastic (14,3,3) | 1  |
|   | MACD (12,26,9)      | -3 |
|   | CMF                 | -2 |
| Khối lượng                                  | OBV                 | 2  |
|   | Volume              | 0  |
| Độ rộng<br>Advance - Decline                | -1                  |    |

Điểm đánh giá chung **29.41**

Nhận Định **Tăng giá**

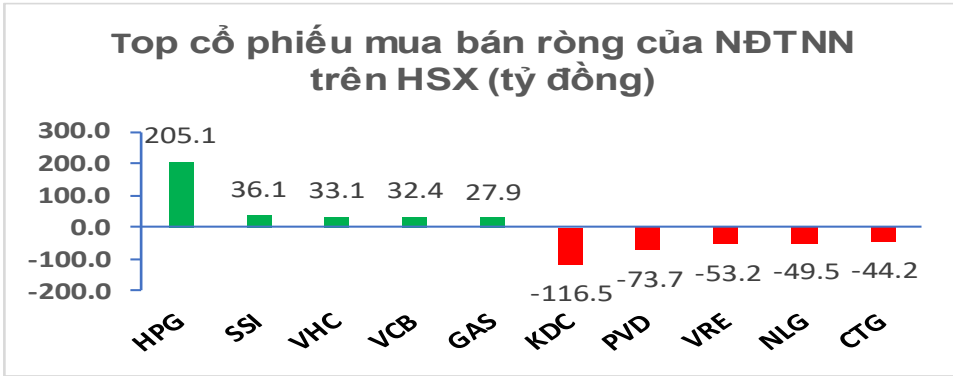
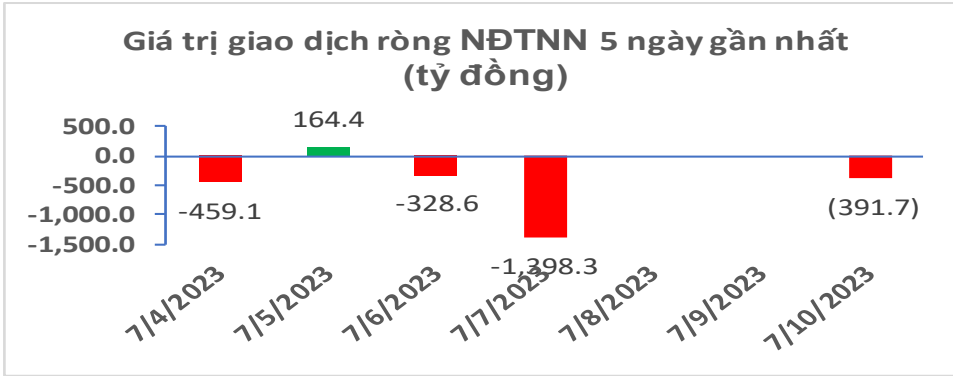
### ĐIỂM ĐÁNH GIÁ VN-INDEX 10 PHIÊN GIAO DỊCH



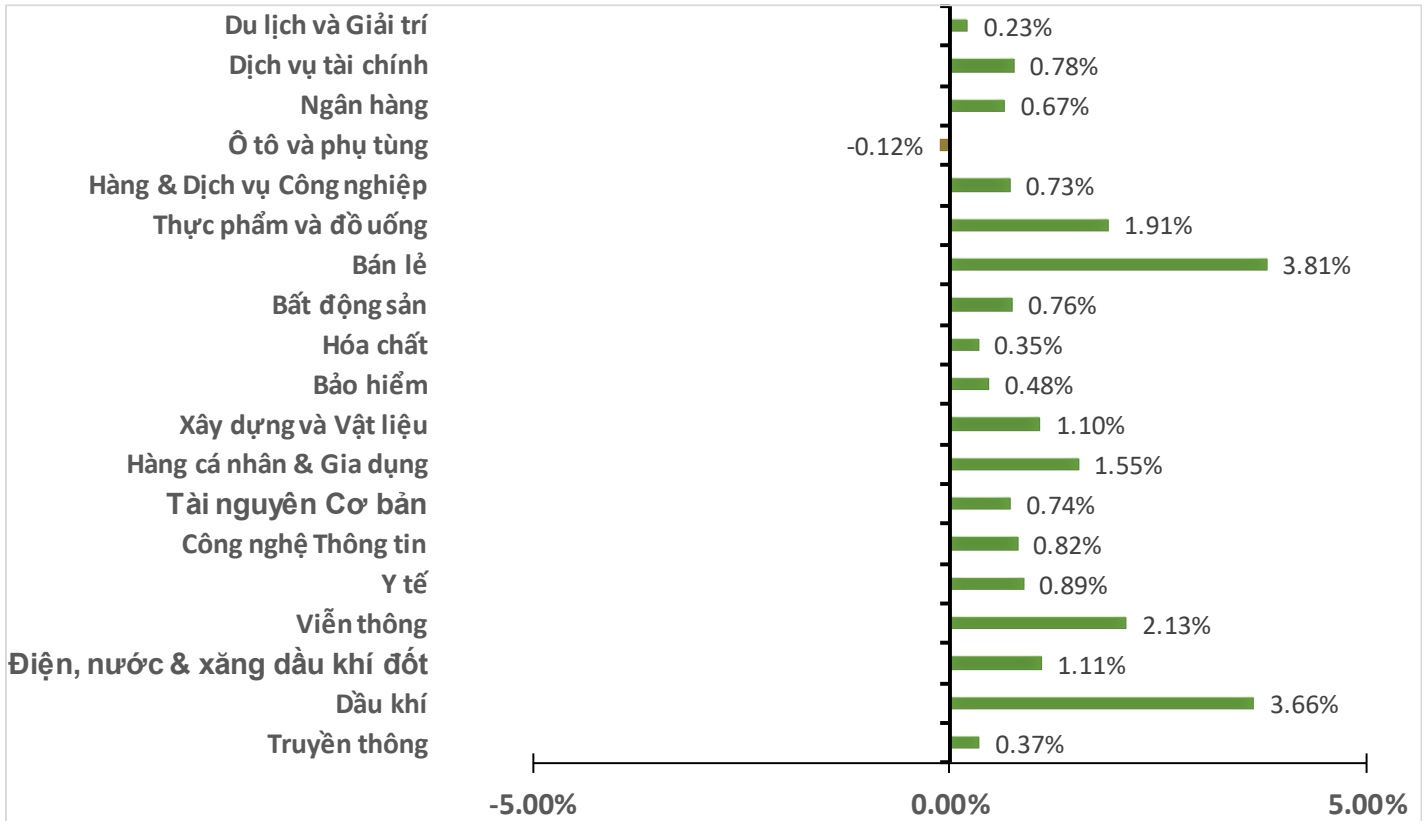
### ĐIỂM ĐÁNH GIÁ CỔ PHIẾU VN30 10/07/2023:

| STT | Mã CK | Điểm | Trạng thái    |
|-----|-------|------|---------------|
| 1   | BID   | 52.0 | Tăng giá mạnh |
| 2   | BVH   | 44.9 | Tăng giá      |
| 3   | CTG   | 50.1 | Tăng giá mạnh |
| 4   | FPT   | 32.5 | Tăng giá      |
| 5   | GAS   | 45.1 | Tăng giá      |
| 6   | HDB   | 37.7 | Tăng giá      |
| 7   | HPG   | 42.9 | Tăng giá      |
| 8   | MBB   | 39.4 | Tăng giá      |
| 9   | MSN   | 31.9 | Tăng giá      |
| 10  | MWG   | 36.2 | Tăng giá      |
| 11  | PLX   | 44.4 | Tăng giá      |
| 12  | PNJ   | 33.7 | Tăng giá      |
| 13  | POW   | 37.5 | Tăng giá      |
| 14  | REE   | 33.5 | Tăng giá      |
| 15  | SSI   | 46.3 | Tăng giá      |
| 16  | STB   | 43.8 | Tăng giá      |
| 17  | TCB   | 42.3 | Tăng giá      |
| 18  | VCB   | 46.8 | Tăng giá      |
| 19  | VHM   | 28.3 | Tăng giá      |
| 20  | VIC   | 28.5 | Tăng giá      |
| 21  | VJC   | 31.1 | Tăng giá      |
| 22  | VNM   | 26.5 | Tăng giá      |
| 23  | VPB   | 49.3 | Tăng giá      |
| 24  | VRE   | 39.8 | Tăng giá      |

GIAO DỊCH KHỐI NGOẠI:



BIẾN ĐỘNG NHÓM NGÀNH PHIÊN 10.07.2023:



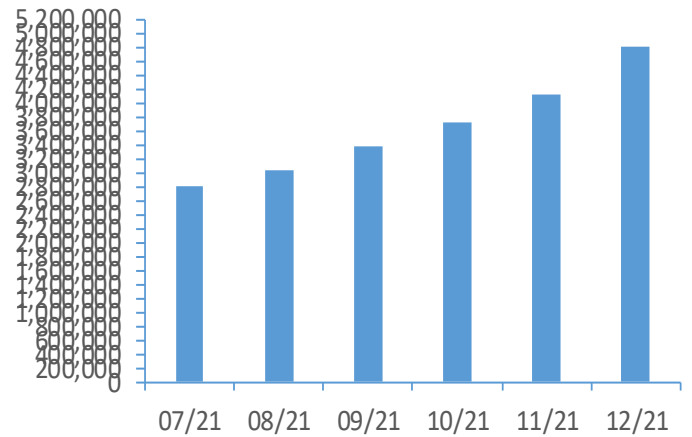
Nguồn: Bloomberg, Fiinpro

## CHỈ SỐ KINH TẾ VĨ MÔ:

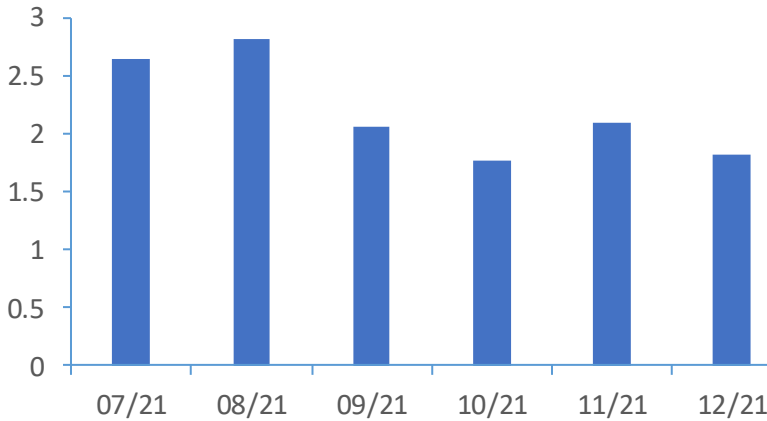
### Tăng trưởng GDP Việt Nam (%)



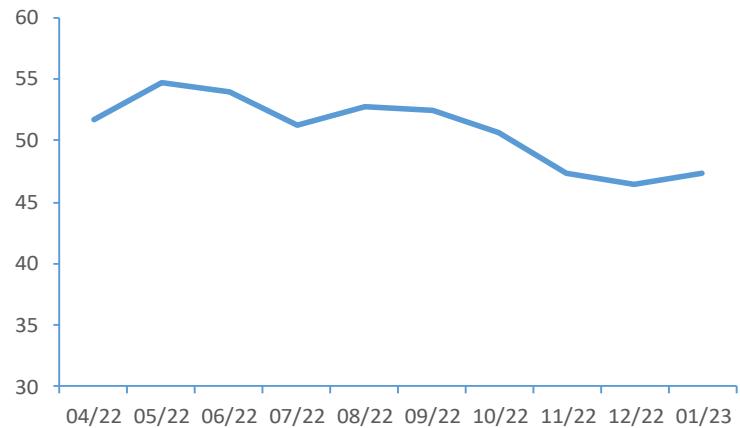
### Tổng mức bán lẻ hàng hoá (tỷ VND)



### CPI Việt Nam (%)



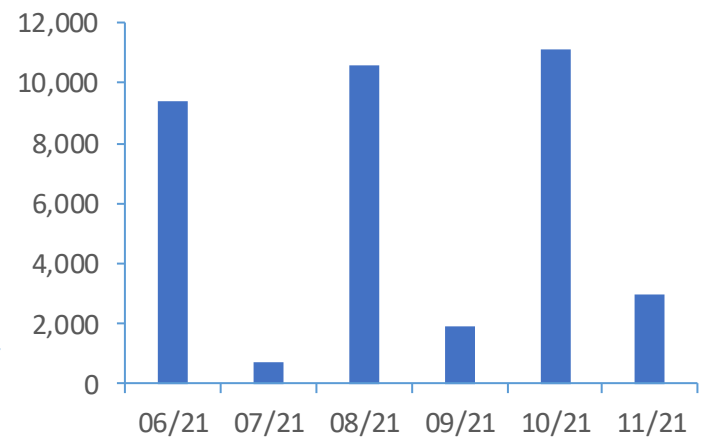
### PMI



### Giá trị xuất nhập khẩu của Việt Nam (triệu USD)



### Tổng vốn FDI đăng ký triệu USD)





## TIN KINH TẾ TÀI CHÍNH

**Ngành nhựa toàn cầu sắp dư cung vì Trung Quốc.**

Ngành nhựa toàn cầu sắp rơi vào tình trạng dư cung, khi nhiều nhà máy khổng lồ ở Trung Quốc bắt đầu đi vào hoạt động trong năm nay. Trước đó, ngành nhựa từng được xem là động lực chính mang lại lợi nhuận cho ngành dầu trên toàn cầu, nhưng giờ lại sắp bước vào giai đoạn suy giảm với biên lợi nhuận ảm đạm vì dư cung.

**Trung Quốc đứng trước bờ vực giảm phát.**

Lạm phát tiêu dùng tại Trung Quốc đã về mức 0 trong tháng 6/2023, trong khi lạm phát giá sản xuất tiếp tục giảm. Điều này cho thấy sự suy giảm kéo dài về nhu cầu và làm gia tăng nỗi lo về tình trạng giảm phát trong nền kinh tế. Chỉ số giá tiêu dùng (CPI) của Trung Quốc gần như đi ngang so với cùng kỳ, Cục Thống kê Quốc gia Trung Quốc cho biết trong ngày 10/07. Con số này thậm chí còn thấp hơn kỳ vọng tăng 0.2% của các chuyên gia kinh tế tham gia vào cuộc thăm dò của Bloomberg và thấp hơn mức 0.2% của tháng 5. Dữ liệu lạm phát càng cho thấy đà hồi phục của kinh tế Trung Quốc đang hạ nhiệt.

**Chuyên gia Phố Wall: Mỹ sẽ không suy thoái diện rộng.**

Nền kinh tế Mỹ đang chuyển từ “suy thoái xoay tua” (rolling recession) sang “phục hồi xoay tua” (rolling recovery), theo chuyên gia kỳ cựu Ed Yardeni. Tác động suy thoái thể hiện mạnh nhất ở lĩnh vực nhà ở trong bối cảnh lãi suất ngày càng tăng, ông Yardeni cho biết. Ngoài ra, hàng hóa và sản xuất công nghiệp cũng là những lĩnh vực đang bị ngấm đòn. Tuy vậy, vị chuyên gia này cho rằng những lĩnh vực bị tác động mạnh này đang có dấu hiệu hồi phục.

**Quan chức Fed: Lạm phát có thể giảm mà không gây ra suy thoái.**

Ông Austan Goolsbee, Chủ tịch Fed khu vực Chicago, tự tin rằng Fed có thể kìm hãm lạm phát mà không gây ra suy thoái, ngay cả khi lãi suất được nâng thêm. Chia sẻ với CNBC sau khi báo cáo việc làm tháng 6/2023 được công bố, ông cho rằng sự vững mạnh của thị trường việc làm hiện tại là một phần của “con đường hoàng kim” của Fed trong việc hướng tới ổn định giá cả mà không đẩy nền kinh tế vào suy thoái.

**FAO: Giá lương thực thế giới giảm xuống mức thấp nhất trong 2 năm qua.**

Ngày 7/7, Tổ chức Lương thực và Nông nghiệp của Liên hợp quốc (FAO) thông báo chỉ số giá lương thực thế giới trong tháng 6 đã tiếp tục giảm xuống mức thấp nhất trong hai năm qua. Giá lương thực toàn cầu tháng 6 đánh dấu mức thấp nhất kể từ tháng 4/2021, thấp hơn 23,4% so với mức cao nhất từ trước đến nay, ghi nhận vào tháng 3/2022 sau khi xung đột giữa Nga và Ukraine bắt đầu.



## TIN DOANH NGHIỆP

## DVP | Tin giao dịch.

Quý America LLC chính thức trở thành cổ đông lớn của CTCP Đầu tư và Phát triển Cảng Đình Vũ (HOSE: DVP) từ ngày 05/07/2023, sau khi mua thành công lượng cổ phiếu nâng tỷ lệ nắm giữ lên trên 5%. Cụ thể, vào ngày 05/07, quỹ America LLC đã mua vào 20,200 cp DVP theo hình thức khớp lệnh, qua đó nâng tỷ lệ nắm giữ từ 4.972% (tương đương gần 1.99 triệu cp) lên 5.023% (2.01 triệu cp). Với thị giá DVP kết phiên 05/07 là 54,500 đồng/cp, ước tính quỹ ngoại đã chi khoảng 1.1 tỷ đồng để hoàn tất giao dịch.

## TKC | Tin cổ phiếu.

Theo thông báo từ Sở Giao dịch Chứng khoán Hà Nội (HNX), cổ phiếu của CTCP Xây dựng và Kinh doanh Địa ốc Tân Kỳ (HNX: TKC) sẽ bị đưa vào diện cảnh báo từ ngày 11/07/2023. Do TKC vẫn chưa tổ chức họp ĐHCĐ thường niên 2023 quá 6 tháng kể từ ngày kết thúc năm tài chính, nên bị đưa vào diện cảnh báo theo quy định. Trước đó, cổ phiếu TKC nằm trong diện kiểm soát kể từ ngày 18/05/2023, do vốn chủ sở hữu âm trên BCTC kỳ gần nhất. Bên cạnh đó, do chậm nộp BCTC 2022 đã kiểm toán quá thời hạn quy định nên TKC đã bị đưa vào diện hạn chế giao dịch cùng ngày.

## DNE | Tin giao dịch.

Ông Nguyễn Văn Tuấn - Thành viên HĐQT CTCP Môi trường Đô thị Đà Nẵng (UPCoM: DNE) đăng ký bán thỏa thuận toàn bộ gần 1.2 triệu cp DNE đang nắm giữ từ ngày 10/07-08/08/2023. Số cổ phiếu trên tương ứng 20.15% vốn của DNE. Chiếu theo giá cổ phiếu DNE phiên 07/07, ước tính giá trị thương vụ hơn 10 tỷ đồng.

## TVC | Tin cổ phiếu.

Sở Giao dịch Chứng khoán Hà Nội (HNX) cho biết sẽ đưa cổ phiếu TVC của CTCP Tập đoàn Quản lý Tài sản Trí Việt vào diện cảnh báo từ ngày 07/07/2023. Do Công ty có lợi nhuận sau thuế (LNST) chưa phân phối tại ngày 31/12/2022 là số âm và tổ chức kiểm toán có ý kiến ngoại trừ đối với BCTC năm 2022 đã được kiểm toán.

## HBC | Tin cổ phiếu.

Theo công bố từ Sở Giao dịch Chứng khoán TPHCM (HOSE), cổ phiếu của CTCP Tập đoàn Xây dựng Hòa Bình (HOSE: HBC) sẽ bị đưa vào diện cảnh báo từ ngày 13/07/2023. Lý do HOSE đưa ra là vì HBC ghi nhận lỗ lũy kế tại thời điểm 31/12/2022 trong BCTC kiểm toán hợp nhất 2022, thuộc trường hợp chứng khoán bị cảnh báo theo quy định.

## TUYÊN BỐ MIỄN TRÁCH NHIỆM

---

Bản quyền năm 2023 thuộc về Công ty Cổ phần Chứng khoán Ngân hàng Công thương Việt Nam (VietinBank Securities). Những thông tin sử dụng trong báo cáo được thu thập từ những nguồn đáng tin cậy và VietinBank Securities không chịu trách nhiệm về tính chính xác của chúng. Quan điểm thể hiện trong báo cáo này là của (các) tác giả và không nhất thiết liên hệ với quan điểm chính thức của VietinBank Securities. Không một thông tin cũng như ý kiến nào được viết ra nhằm mục đích quảng cáo hay khuyến nghị mua/bán bất kỳ chứng khoán nào. Báo cáo này không được phép sao chép, tái bản bởi bất kỳ cá nhân hoặc tổ chức nào khi chưa được phép của VietinBank Securities.

## THÔNG TIN LIÊN HỆ

---

### **Chiến lược giao dịch**

---

#### **Nguyễn Hoàng Việt**

Chuyên viên phân tích chính

[vieth@cts.vn](mailto:vieth@cts.vn)

SĐT: (+84 – 24) 3974 1771