

DỰ ĐỊA HỒI PHỤC VÀ TĂNG GIÁ DUY TRÌ, VN-INDEX ĐÓNG CỬA TẠI NGƯỠNG 1.200 ĐIỂM

Thị trường thế giới 1D

| | | |
|-----------|--------|--------|
| Dow Jones | 35,438 | 0.08% |
| S&P 500 | 4,567 | 0.28% |
| Nikkei | 32,668 | -0.04% |
| Hang Seng | 19,353 | -0.42% |
| VIX | 14 | -0.36% |

Thị trường Việt Nam

| | VN-Index | VN30 |
|-------------------|-----------|-----------|
| VN-Index | 1,200.8 | 1,201.4 |
| 1D | 0.41% | 0.29% |
| YTD | 18.94% | 19.20% |
| GTGD (tỷ VND) | 17,952 | 6,818 |
| Vốn hoá (tỷ VND) | 4,767,614 | 3,397,851 |
| NĐTNN (tỷ VND) | -925.7 | 401.4 |
| Tự doanh (tỷ VND) | | |
| P/E | 16.3 | 13.4 |
| P/B | 1.8 | 1.8 |

Lợi suất TPCP

| | YTD |
|------------------|--------------|
| Việt Nam 3 tháng | 1.91% -58.2% |
| Việt Nam 3 năm | 2.05% -55.7% |
| Việt Nam 10 năm | 2.56% -49.6% |
| Mỹ 3 tháng | 5.36% 23.6% |
| Mỹ 2 năm | 4.86% 9.9% |
| Mỹ 10 năm | 3.87% 0.1% |

Giá hàng hoá

| | 1D |
|-----------------------|-------------|
| Dầu Brent (USD/thùng) | 83.3 -0.47% |
| Vàng (USD/ounce) | 1,970 0.34% |

Tỷ giá

| | 1D |
|---------|---------------|
| USD/VND | 23,677 -0.05% |
| EUR/VND | 26,200 -0.22% |
| JPY/VND | 16,830 -0.29% |

Lãi suất liên ngân hàng

| | YTD |
|---------|--------------|
| Qua đêm | 0.11% -97.5% |
| 1 tuần | 0.26% -95.3% |
| 2 tuần | 0.46% -92.8% |
| 1 tháng | 1.98% -73.7% |

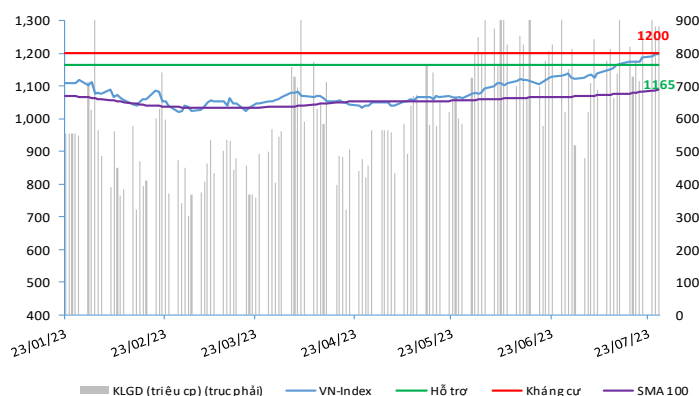
Nhận định và Chiến lược giao dịch

- **Nhận định:** Hệ thống đánh giá và phân loại trạng thái diễn biến của CTS ghi nhận thị trường trong phiên giao dịch 26/07/2023 tương ứng với diễn biến tăng giá.

Xét trong ngắn hạn T+3, sức mạnh tổng quan của chỉ số VN-Index ghi nhận duy trì diễn biến hồi phục và tăng giá mặc dù có cho thấy dấu hiệu suy yếu bởi áp lực điều chỉnh gia tăng tiệm cận ngưỡng kháng cự 1.197 điểm. Tuy vậy, chỉ số VN-Index vẫn đóng cửa kết phiên giao dịch tại ngưỡng 1.200 điểm. Bên cạnh đó, nhịp điều chỉnh ngắn hạn có thể sớm xảy ra trong bối cảnh nhiều cổ phiếu đang cho tín hiệu bị điều chỉnh từ vùng cảnh báo quá mua sau nhịp tăng vừa rồi đồng thời chỉ số VN-Index sẽ có nhịp kiểm tra vùng 1.197 điểm.

Với xu hướng tăng giá trung hạn nhìn chung vẫn đang được duy trì khả quan, nhà đầu tư vẫn có thể cân nhắc gia tăng thêm tỷ trọng cổ phiếu nắm giữ tận dụng nhịp điều chỉnh ngắn của thị trường với kỳ vọng chỉ số Vn-Index hướng tới ngưỡng kháng cự tiếp theo tại 1.233 điểm.

VN-INDEX



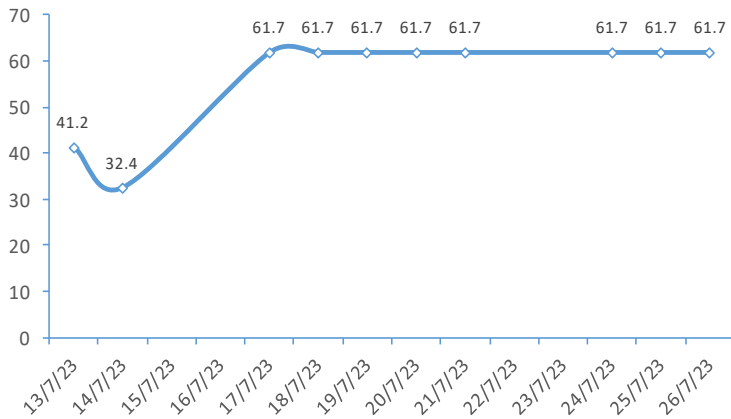
THANG ĐIỂM ĐÁNH GIÁ

| | | | | | |
|--------------------------|----------------------|-----------------|-----------------|-----------------|----------------------|
| < -75 < | < -50 < | < -25 < | < +25 < | < +50 < | < +75 < |
| Giảm giá rất mạnh | Giảm giá mạnh | Giảm giá | Đi ngang | Tăng giá | Tăng giá mạnh |

ĐIỂM ĐÁNH GIÁ VN-INDEX 26/07/2023:

| Chỉ báo | Điểm | |
|---|---------------------|----|
| Xu hướng EMA (3); EMA (10) & SMA (20) | 9 | |
| Định hướng & Sức mạnh xu hướng DMI & ADX | 2 | |
| Dao động & Động lượng | RSI (14) | 2 |
| | MFI (14) | 2 |
| | Stochastic (14,3,3) | -1 |
| | MACD (12,26,9) | 3 |
| Khối lượng | CMF | 0 |
| | OBV | 2 |
| Độ rộng | Volume | 0 |
| | Advance - Decline | 2 |
| Điểm đánh giá chung | 61.76 | |
| Nhận Định | Tăng giá | |

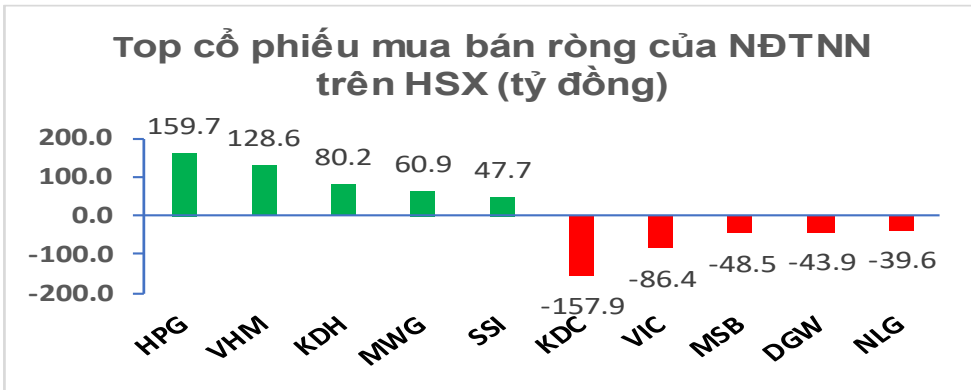
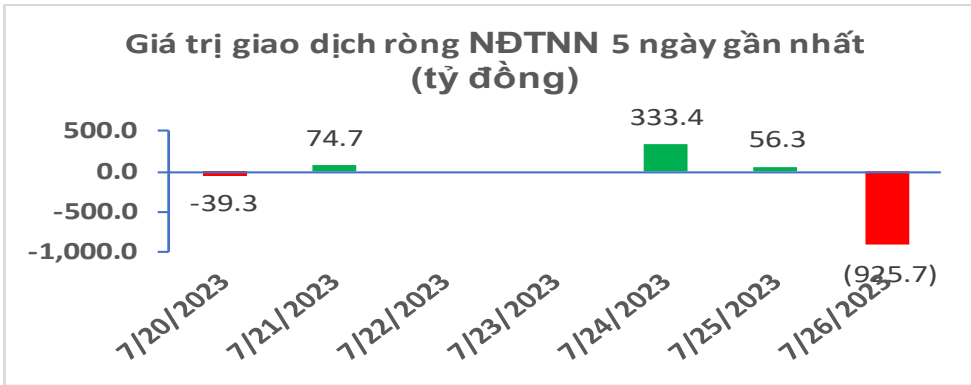
ĐIỂM ĐÁNH GIÁ VN-INDEX 10 PHIÊN GIAO DỊCH



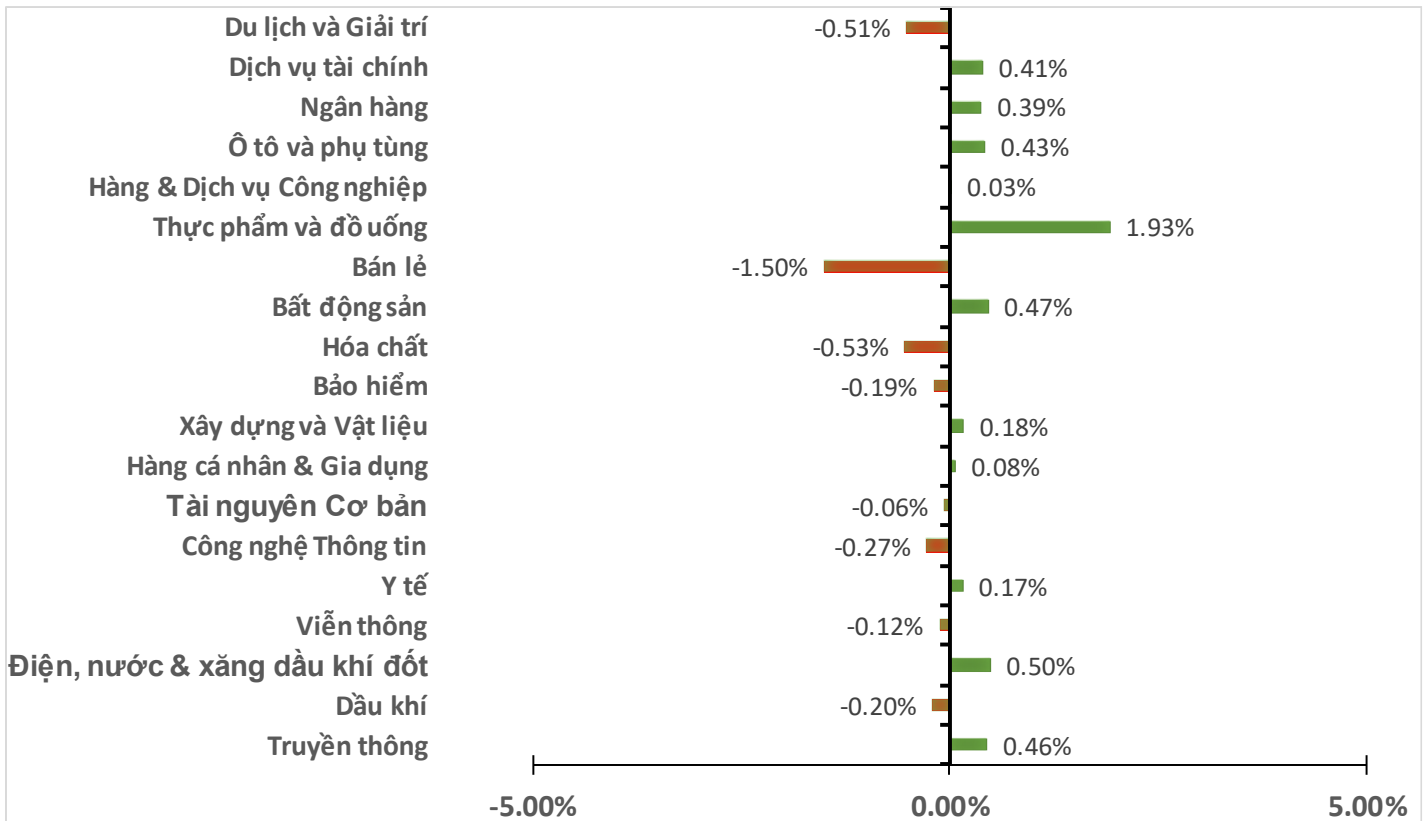
ĐIỂM ĐÁNH GIÁ CỔ PHIẾU VN30 26/07/2023:

| STT | Mã CK | Điểm | Trạng thái |
|-----|-------|------|-------------------|
| 1 | BID | 77.9 | Tăng giá rất mạnh |
| 2 | BVH | 67.4 | Tăng giá mạnh |
| 3 | CTG | 75.2 | Tăng giá rất mạnh |
| 4 | FPT | 48.7 | Tăng giá |
| 5 | GAS | 67.6 | Tăng giá mạnh |
| 6 | HDB | 56.6 | Tăng giá mạnh |
| 7 | HPG | 64.3 | Tăng giá mạnh |
| 8 | MBB | 59.1 | Tăng giá mạnh |
| 9 | MSN | 47.8 | Tăng giá |
| 10 | MWG | 54.4 | Tăng giá mạnh |
| 11 | PLX | 66.6 | Tăng giá mạnh |
| 12 | PNJ | 50.5 | Tăng giá mạnh |
| 13 | POW | 56.3 | Tăng giá mạnh |
| 14 | REE | 50.3 | Tăng giá mạnh |
| 15 | SSI | 69.5 | Tăng giá mạnh |
| 16 | STB | 65.7 | Tăng giá mạnh |
| 17 | TCB | 63.5 | Tăng giá mạnh |
| 18 | VCB | 70.2 | Tăng giá mạnh |
| 19 | VHM | 42.5 | Tăng giá |
| 20 | VIC | 42.8 | Tăng giá |
| 21 | VJC | 46.7 | Tăng giá |
| 22 | VNM | 39.7 | Tăng giá |
| 23 | VPB | 73.9 | Tăng giá mạnh |
| 24 | VRE | 59.7 | Tăng giá mạnh |

GIAO DỊCH KHỐI NGOẠI:



BIẾN ĐỘNG NHÓM NGÀNH PHIÊN 26.07.2023:



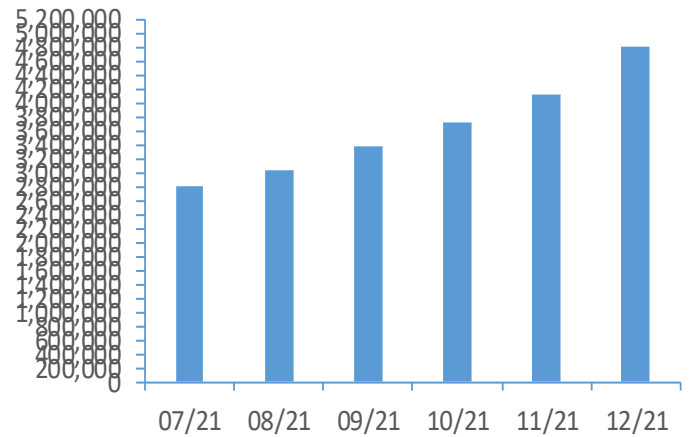
Nguồn: Bloomberg, Fiipro

CHỈ SỐ KINH TẾ VĨ MÔ:

Tăng trưởng GDP Việt Nam (%)



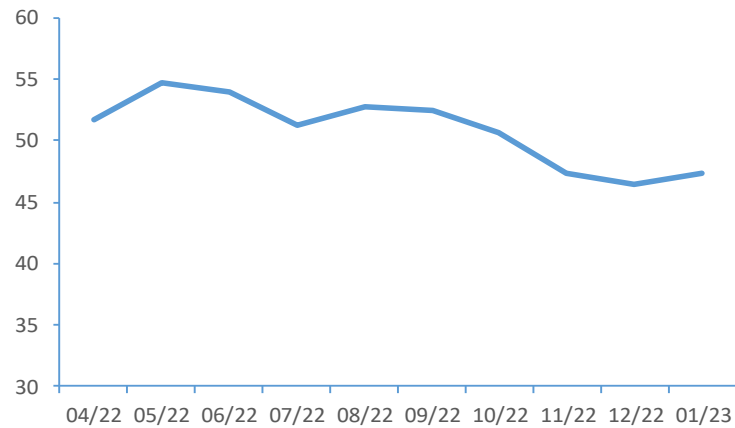
Tổng mức bán lẻ hàng hoá (tỷ VND)



CPI Việt Nam (%)



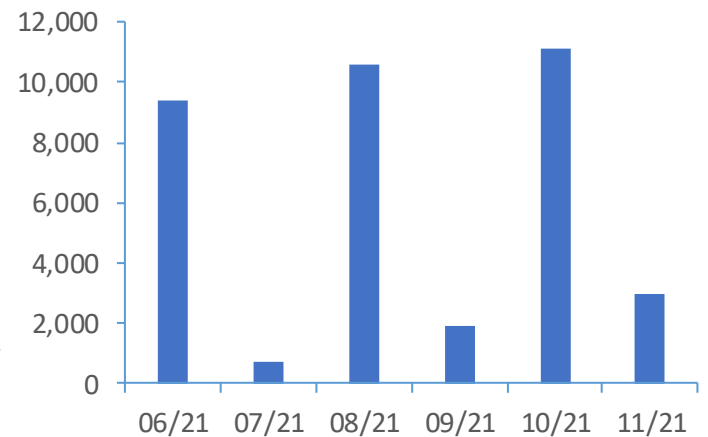
PMI



Giá trị xuất nhập khẩu của Việt Nam (triệu USD)



Tổng vốn FDI đăng ký triệu USD)





TIN KINH TẾ TÀI CHÍNH

IMF cảnh báo những thách thức dai dẳng của kinh tế toàn cầu.

Ngày 25/7, Quỹ Tiền tệ Quốc tế (IMF) đã nâng nhẹ dự báo tăng trưởng toàn cầu năm 2023 nhờ lĩnh vực dịch vụ ổn định trong quý 1/2023, song cảnh báo những thách thức dai dẳng đang làm giảm triển vọng trung hạn. Trong báo cáo Triển vọng Kinh tế Thế giới mới nhất, IMF cho biết lạm phát đang chậm lại và căng thẳng trong lĩnh vực ngân hàng đã giảm bớt, song nền kinh tế toàn cầu vẫn phải đối mặt với nguy cơ suy giảm và tín dụng thắt chặt.

Các ngân hàng Trung Quốc đồng loạt bán đồng USD để hỗ trợ đồng nội tệ.

Hãng tin Anh Reuters dẫn nguồn tin thân cận cho biết các ngân hàng quốc doanh lớn của Trung Quốc đang thực hiện bán đồng USD để mua vào đồng Nhân dân tệ (NDT) trên thị trường giao ngay của trong nước lẫn quốc tế, nhằm hỗ trợ đồng NDT. Hoạt động bán đồng USD diễn ra sau khi các nhà lãnh đạo Trung Quốc ngày 24/7 cam kết sẽ tăng cường hỗ trợ chính sách đối với nền kinh tế, trong bối cảnh đà phục hồi sau đại dịch COVID-19 chững lại.

Tiền Trung Quốc tháo chạy khỏi thế giới phương Tây.

Cách đây vài năm, dòng tiền đầu tư của Trung Quốc gây chấn động ở các nước giàu phương Tây. Nhưng hiện tại, kỷ nguyên đó đã kết thúc, khi các nhà đầu tư Trung Quốc rút khỏi thế giới phương Tây do thái độ bất an với nguồn vốn Trung Quốc ngày càng dâng cao. Thay vào đó, các công ty Trung Quốc đổ tiền vào các nhà máy ở Đông Nam Á, các dự án năng lượng và khai khoáng ở châu Á, Trung Đông và Nam Mỹ khi Bắc tìm cách tiếp cận các nguồn tài nguyên quan trọng.

Trung Quốc thực hiện chiến dịch tăng mức định giá của doanh nghiệp nhà nước.

Bắc Kinh đang nỗ lực thực hiện chiến dịch cải cách mới tại các doanh nghiệp nhà nước (SOE), nhằm tăng mức định giá của các doanh nghiệp này thông qua cái gọi là "hệ thống định giá mang bản sắc Trung Quốc". Ngân hàng đầu tư Goldman Sachs Group Inc. nói rằng các SOE đóng góp rất ít vào đà tăng các chỉ số chứng khoán quốc gia trong những năm qua. Và Trung Quốc hiện đang muốn chứng minh với thế giới rằng đầu tư vào Trung Quốc đại lục có thể mang lợi ích cho tất cả mọi người, từ những người gửi tiết kiệm trong nước đến những nhà quản lý quỹ luôn hoài nghi.

Hoạt động kinh doanh của Eurozone sụt giảm mạnh trong tháng Bảy.

Hoạt động kinh doanh ở Khu vực Đồng tiền chung châu Âu (Eurozone) trong tháng Bảy suy giảm mạnh hơn rất nhiều so với dự báo do nhu cầu đối với ngành dịch vụ then chốt của Eurozone suy giảm, trong khi sản lượng sản xuất cũng giảm với tốc độ nhanh nhất kể từ khi xảy ra đại dịch COVID-19. Theo hãng tin AFP, sự sụt giảm mạnh mẽ trong tăng trưởng kinh tế của hai "đầu tàu" trong khu vực này là Pháp và Đức đã phần nào gây ra sự suy giảm tăng trưởng trong hoạt động kinh doanh ở khu vực Eurozone nói chung.



TIN DOANH NGHIỆP

DNL | Tin giao dịch.

CTCP Cung ứng và Dịch vụ Kỹ thuật Hàng Hải (Marseco, HNX: MAC) mới đây trở thành cổ đông lớn của CTCP Logistics Cảng Đà Nẵng (UPCoM: DNL). Sau khi mua vào gần 81 ngàn cp DNL, số lượng cổ phiếu DNL mà Marseco sở hữu tăng từ gần 145 ngàn cp (tỷ lệ 3.4%) lên gần 226 ngàn cp (tỷ lệ 5.24%). Qua đó, Marseco trở thành cổ đông lớn của DNL vào ngày 20/07/2023. Chiếu theo giá đóng cửa ngày 20/07 của DNL là 31,800 đồng/cp, ước tính Marseco cần chi gần 2.6 tỷ đồng để thực hiện thương vụ.

UCT | Tin giao dịch.

Bà Võ Ngọc Diệp trở thành cổ đông lớn của CTCP Đô thị Cần Thơ (UPCoM: UCT) sau khi nhận 2.2 triệu cp thừa kế từ chồng. Cụ thể, bà Diệp nhận thừa kế cổ phiếu từ chồng là ông Trịnh Quang Tiến (sở hữu 2.2 triệu cp UCT) theo di chúc được phòng Công chứng Nguyễn Thanh Đình công bố ngày 29/12/2021 và đã chuyển quyền sở hữu số cổ phiếu này tại Trung tâm Lưu ký Chứng khoán Việt Nam (VSD). Bà Diệp chính thức trở thành cổ đông lớn của UCT tại ngày 14/07/2023 với số cổ phiếu nắm giữ là 2.3 triệu cp, tỷ lệ 43.09%. Trước đó, vị này sở hữu hơn 58 ngàn cp UCT (tỷ lệ 1.09%).

HAH | Tin giao dịch.

CTCP Cung ứng và Dịch vụ Kỹ thuật Hàng Hải (Marseco, HNX: MAC) đăng ký bán 1.3 triệu cp của CTCP Vận tải và Xếp dỡ Hải An (HOSE: HAH). Thời gian dự kiến thực hiện giao dịch từ 28/07-26/08. Trước giao dịch, Marseco nắm 2.3 triệu cp HAH (tỷ lệ 3.27%), nếu giao dịch thành công, Marseco chỉ còn nắm 1 triệu cp HAH (tỷ lệ 1.42%). Kết phiên 25/07, giá cổ phiếu HAH ở mức 50,200 đồng/cp, tăng gần 56% so với đầu năm. Chiếu theo mức giá này, ước tính Marseco có thể thu về hơn 65 tỷ đồng.

TNT | Tin giao dịch.

Ông Nguyễn Gia Long - Chủ tịch HĐQT CTCP Tập đoàn TNT (HOSE: TNT) đăng ký bán 5 triệu cp TNT nhằm phục vụ nhu cầu tài chính cá nhân. Thời gian thực hiện giao dịch dự kiến từ ngày 27/07-25/08/2023. Nếu giao dịch thành công, ông Long sẽ giảm sở hữu tại TNT từ hơn 16.5 triệu cp (tỷ lệ 32.3%) xuống còn 11.5 triệu cp (tỷ lệ 22.549%). Với giá 5,090 đồng/cp (kết phiên 24/07), ước tính lãnh đạo TNT có thể thu về hơn 25 tỷ đồng nếu bán hết số cổ phiếu đăng ký.

NBB | Tin giao dịch.

Ông Nguyễn Văn Thịnh chính thức trở thành cổ đông lớn của CTCP Đầu tư Năm Bầy Bầy (HOSE: NBB) sau khi mua thỏa thuận gần 1.75 triệu cp trong phiên 19/07. Trước đó, ông Thịnh sở hữu gần 3.48 triệu cp NBB, chiếm tỷ lệ 3.46% vốn. Sau khi mua thêm gần 1.75 triệu cp, tỷ lệ sở hữu của ông Thịnh tại NBB tăng lên mức 5.22%, tương đương hơn 5.22 triệu cp, chính thức trở thành cổ đông lớn tại đây.

TUYÊN BỐ MIỄN TRÁCH NHIỆM

Bản quyền năm 2023 thuộc về Công ty Cổ phần Chứng khoán Ngân hàng Công thương Việt Nam (VietinBank Securities). Những thông tin sử dụng trong báo cáo được thu thập từ những nguồn đáng tin cậy và VietinBank Securities không chịu trách nhiệm về tính chính xác của chúng. Quan điểm thể hiện trong báo cáo này là của (các) tác giả và không nhất thiết liên hệ với quan điểm chính thức của VietinBank Securities. Không một thông tin cũng như ý kiến nào được viết ra nhằm mục đích quảng cáo hay khuyến nghị mua/bán bất kỳ chứng khoán nào. Báo cáo này không được phép sao chép, tái bản bởi bất kỳ cá nhân hoặc tổ chức nào khi chưa được phép của VietinBank Securities.

THÔNG TIN LIÊN HỆ

Chiến lược giao dịch

Nguyễn Hoàng Việt

Chuyên viên phân tích chính

vieth@cts.vn

SĐT: (+84 – 24) 3974 1771