

THE MORNING NEWS
BẢN TIN SÁNG 15/08/2023

**TIẾP TỤC GIẢNG CẠO
CHỈ SỐ TĂNG ĐIỂM NHẸ**











Quốc tế

- Chứng khoán Mỹ có phiên giao dịch tăng điểm trong phiên giao dịch ngày 14/08 nhờ sự hồi phục của cổ phiếu công nghệ, đặc biệt là các cổ phiếu chip. Chỉ số Dow Jones tăng 26,23 điểm(+0,07%), chỉ số NASDAQ tăng 143,48 điểm (+1,05%) và chỉ số S&P 500 tăng 25,67 điểm(+0,58%). Cổ phiếu của hầu hết các nhóm ngành đều ghi nhận xu hướng tăng điểm cùng xu hướng chung của thị trường.
- Chứng khoán châu Âu có diễn biến trái chiều trong ngày giao dịch 14/08. Chỉ số FTSE 100 (Anh) giảm 17,01 điểm (-0,23%), CAC 40 (Pháp) tăng 8,65 điểm (+0,12%). Trong khi đó, thị trường chứng khoán tại các nước Đông Nam Á có diễn biến giảm điểm trong phiên giao dịch.
- Giá dầu WTI, dầu Brent lần lượt giảm 0,82% và 0,69% trong phiên giao dịch ngày 14/08. Bên cạnh đó giá một số vật liệu cơ bản như lúa mì, thịt lợn, bạc giảm điểm.
- Đồng Nhân dân tệ giảm xuống mức yếu nhất trong năm 2023 sau khi hàng loạt số liệu kinh tế đáng thất vọng làm dấy lên lo ngại về bức tranh kinh tế của Trung Quốc.
- Các ngân hàng Hàn Quốc đã dỡ bỏ phong tỏa tài sản của Iran và những khoản tiền này sẽ được Tehran sử dụng để mua các hàng hóa không thuộc diện bị trừng phạt.

Trong nước

- Vnindex có phiên giao dịch tích cực trong phiên giao dịch ngày 14/08, lực mua đã đẩy chỉ số Vnindex đi lên. Kết thúc phiên, Vnindex tăng 4,63 điểm, đóng cửa tại 1.236,84 điểm, khối lượng giao dịch đạt hơn 1.106 triệu đơn vị, tương ứng 23.544 tỷ đồng. Độ rộng thị trường nghiêng về mã cổ phiếu tăng giá với 315 cổ phiếu tăng giá, 159 cổ phiếu giảm giá và 58 cổ phiếu đứng giá.
- Hầu hết các nhóm ngành đều biến động so với phiên trước đó, cổ phiếu một số nhóm ngành tăng điểm gây chú ý trong phiên giao dịch như ngành Vật liệu cơ bản, Công nghệ. Trong đó, nhiều cổ phiếu ghi nhận sự chú ý của nhà đầu tư như MDF, AMC, SAM.
- Nhà đầu tư nước ngoài bán ròng với giá trị hơn 956,81 tỷ, tập trung bán các cổ phiếu MSN, BVH, VHM. Bên cạnh đó, tự doanh tham gia bán ròng với 97,62 tỷ đồng, tập trung bán các cổ phiếu CTG, VIC, VPB.
- Bộ Kế hoạch và Đầu tư yêu cầu ACV giải quyết kiến nghị của Hoa Lư về gói thầu 35,000 tỷ sân bay Long Thành.
- Thống đốc Ngân hàng Nhà nước yêu cầu tăng cường hoạt động của Ban kiểm soát, nhất là hoạt động tự phát hiện, tự cảnh báo, kịp thời xử lý các hành vi vi phạm, hoạt động rủi ro tiềm ẩn của các TCTD.

Doanh nghiệp

-  VPB: Ngân hàng TMCP Việt Nam Thịnh Vượng chuẩn bị giải tỏa gần 14 triệu cổ phiếu ESOP từ ngày 14/8 – 20/8.
-  DNW: CTCP Cấp nước Đồng Nai chi 156 tỷ đồng trả cổ tức đợt 2/2022 cho cổ đông.
-  CTG: Ngân hàng TMCP Công Thương Việt Nam đấu giá khoản nợ của CTCP Thủy điện Trường Sơn Bình Phước tại VietinBank.
-  CEO: CTCP Tập đoàn CEO phát hành thành công 5,1 triệu cổ phiếu ESOP.
-  VCG: Mua lại trước hạn 1.4 ngàn tỷ đồng trái phiếu từ đầu năm.
-  VCB: Ngân hàng TMCP Ngoại Thương Việt Nam được bình chọn là ngân hàng uy tín nhất Việt Nam.
-  MWG: Samsung hợp tác cùng Thế giới di động lan tỏa hành trình phát triển bền vững
-  PDR: CTCP Phát triển BĐS Phát Đạt chi 200 tỷ đồng tất toán trái phiếu tới hạn.
-  STB: Ngân hàng TMCP Sài Gòn Thương Tín triển khai gói tín dụng 30.000 tỷ với lãi suất chỉ từ 7,5%/năm.
-  TVB: Bà Phùng Thị Thu Hà ngời ghế Tổng giám đốc Chứng khoán Trí Việt.

DIỄN BIẾN THỊ TRƯỜNG CHỨNG KHOÁN THẾ GIỚI

CHỈ SỐ	14/08/2023	% Ngày	% Tuần	% Tháng	% YTD
VN INDEX	1.236,84	0,38%	-0,37%	5,86%	22,81%
HNX30 INDEX	510,56	3,89%	3,16%	13,79%	54,21%
VN30 INDEX	1.243,43	0,21%	-0,58%	7,14%	23,70%
S&P 500	4.489,72	0,58%	-0,64%	-0,35%	16,94%
Dow Jones	35.307,63	0,07%	-0,47%	2,31%	6,52%
Nasdaq	13.788,33	1,05%	-1,35%	-2,31%	31,74%
Shanghai Composite	3.178,43	-0,34%	-2,77%	-1,83%	2,89%
Nikkei 225	32.328,70	0,84%	0,23%	-0,19%	23,89%
Thailand SET	1.535,16	0,11%	0,31%	1,14%	-8,00%
Malaysia	1.457,00	-0,01%	0,41%	3,18%	-2,57%
Philippine	6.329,19	-1,20%	-2,74%	-4,46%	-3,61%
Indonesia JCI	6.910,17	0,44%	0,35%	0,59%	0,87%
FTSE 100	7.507,15	-0,23%	-0,63%	0,98%	0,74%
DAX	15.904,25	0,46%	-0,29%	-1,25%	14,23%
CAC 40	7.348,84	0,12%	0,40%	-0,35%	13,52%

Nguồn: Bloomberg, VietinBank Securities

CẬP NHẬT GIAO DỊCH QUỸ ETF

Name	1D Flow	1W Flow	1M Flow	YTD Flow	1Y Flow	3Y Flow
Median	0	0	0	0,67	4,75	4,21
Fubon FTSE Vietnam ETF	-2,39	-6,58	-18,27	50,84	331,23	771,39
KIM KINDEX Vietnam VN30 ETF Synth	0	0	9,89	10,18	93,2	-24,71
Premia MSCI Vietnam ETF	-0,9	-0,9	-0,9	-0,59	-2,62	-6,04
CSOP FTSE Vietnam 30 ETF	0	0	0	-2,1	-2,1	-2,1
KIM KINDEX Vietnam VN30 Futures Leverage ETF H	0	0	-0,88	0,41	0,94	-7,52
Premia MSCI Vietnam ETF	-0,9	-0,9	-0,9	-0,59	-2,62	-6,04
Asian Growth CUBS ETF	0	0	0	0	0,22	12,97
DCVFMVN30 ETF Fund	0	0	6,66	-3,6	16,6	-90,45
DCVFMVN Mid Cap ETF	0	0	0,43	0,43	0,43	0,43
KIM Growth VN30 ETF	0	0	10,5	5,27	14,32	22,32
KIM Growth VNFINSELECT ETF	0	0	3,02	8,28	8,28	8,28
SSIAM VN30 ETF	0	0	0,18	0,92	0,92	0,98
SSIAM VNX50 ETF	0	0	0	-0,46	-3,99	-1,86
SSIAM VNFIN LEAD ETF	-0,08	-0,16	-2,67	-2,91	23,26	71,06
DCVFMVN Diamond ETF	0	0	-0,2	7,92	115,25	487,33
Global X MSCI Vietnam ETF	0	0	0,88	2,36	1,22	7,44
VanEck Vietnam ETF	0	0	15,55	92,49	212,94	208,39

TOP CỔ PHIẾU TĂNG – GIẢM GIÁ

Top 10 CP tăng nhiều nhất trong ngày

Mã CK	Giá đóng cửa	Tổng khối lượng (CP)	Thay đổi
SCD	17.60	6.300	6,99%
HSL	8.42	505.100	6,99%
PIT	9.06	40.300	6,97%
FUEFCV50	15.51	100	6,97%
LGL	6.00	922.800	6,95%
SMA	8.77	7.100	6,95%
SVC	37.75	4.400	6,94%
HHS	7.86	8.133.600	6,94%
CII	22.40	23.971.400	6,92%
HPX	6.20	3.382.700	6,90%

HSX: Top 10 CP giảm nhiều nhất trong ngày

Mã CK	Giá đóng cửa	Tổng khối lượng (CP)	Thay đổi
AGM	10.20	100.400	-6,85%
PNC	11.10	10.300	-6,72%
CLW	28.75	100	-6,35%
COM	31.80	300	-5,92%
VDP	35.05	3.500	-5,27%
DAT	11.50	30.300	-4,17%
SRF	9.30	4.000	-3,13%
SJS	62.50	164.900	-3,10%
VPD	24.00	7.600	-2,83%
NCT	88.00	14.400	-2,76%

HNX: Top 10 CP tăng nhiều nhất trong ngày

Mã CK	Giá đóng cửa	Tổng khối lượng (CP)	Thay đổi
DIH	33.000	59.400	10,00%
VLA	28.600	2.102	10,00%
NHC	30.900	132	9,96%
L14	52.000	915.354	9,94%
CEO	21.300	15.792.630	9,79%
VNC	46.100	1.618	9,76%
AMC	22.500	100	9,76%
SFN	22.600	500	9,71%
BXH	17.000	46.600	9,68%
PEN	8.500	1.420	8,97%

HNX: Top 10 CP giảm nhiều nhất trong ngày

Mã CK	Giá đóng cửa	Tổng khối lượng (CP)	Thay đổi
VC7	30.200	1.572.683	-9,85%
TTC	11.900	4.100	-9,85%
SEB	39.700	3.530	-9,36%
BKC	7.300	400	-8,75%
BST	16.000	3.405	-8,57%
TPP	10.200	3.110	-7,27%
KKC	6.400	259	-7,25%
CMS	12.100	268.903	-6,92%
CLM	58.000	2.550	-6,30%
DTG	29.100	20.808	-5,83%

GIAO DỊCH CỦA KHỐI NGOẠI

HSX: TOP 10 CP NĐTNN mua và bán ròng nhiều nhất trong ngày (Tr.VND)

TT	Mã CK	GT Mua ròng	Mã CK2	GT Bán ròng
1	HPG	108.508	MSN	116.527
2	CTG	27.419	BVH	102.900
3	KBC	25.263	STB	83.367
4	CTD	13.980	VHM	83.288
5	HSG	11.137	VCB	70.528
6	BID	10.843	CMG	68.612
7	VIX	8.560	E1VFN30	68.512
8	EIB	7.323	VIC	61.726
9	DCM	6.821	VPB	49.476
10	PDR	6.772	VRE	47.340

HNX: TOP 10 CP NĐTNN mua và bán ròng nhiều nhất trong ngày (Tr.VND)

TT	Mã CK	GT Mua ròng	Mã CK2	GT Bán ròng
1	HUT	926	PVS	21.543
2	IDC	784	IVS	3.669
3	PVI	554	CEO	2.149
4	VNR	487	NVB	1.779
5	TVD	437	MBG	1.288
6	SLS	139	SHS	578
7	BAX	120	TNG	551
8	MBS	116	EID	178
9	HVT	95	VGS	99
10	BTW	87	TV4	98

CẬP NHẬT THỊ TRƯỜNG HÀNG HÓA

Mặt hàng	Đơn vị	14/08/2023	%Ngày	% 5 ngày	%Tháng	%YTD
Oil WTI	USD/bbl.	82,51	-0,82%	-0,58%	9,31%	2,72%
Oil Brent	USD/bbl.	86,21	-0,69%	0,02%	7,91%	0,33%
Thép thanh	CNY/MT	3.657,00	-0,41%	-1,80%	-2,61%	-10,30%
Nhôm	USD/MT	2.090,50	-1,67%	-3,25%	-5,27%	-9,96%
Đồng	USd/lb.	375,85	-0,03%	-0,99%	-4,86%	-1,31%
Than	USD/MT	146,50	1,74%	3,83%	11,28%	-63,75%
Đường	USd/lb.	24,05	-1,15%	1,31%	-1,11%	34,96%
Ngô	USd/bu.	475,75	0,26%	-3,09%	-21,51%	-30,62%
Gas	USD/MMBtu	2,80	0,90%	1,30%	10,79%	-37,14%
Sữa	USD/cwt	17,27	-0,29%	-0,52%	24,96%	-15,63%
Vàng	USD/t oz.	1.944,00	-0,13%	-1,13%	-3,26%	1,66%
Bạc	USD/t oz.	22,71	-0,15%	-0,73%	-10,14%	-7,92%
Lúa Mỳ	USd/bu.	641,50	-1,87%	-6,53%	-6,43%	-22,34%
Thịt lợn	USd/lb.	102,25	0,15%	-22,04%	-22,38%	-9,75%
Thép cuộn HRC	CNY/MT	#N/A N/A	#VALUE!	-1,86%	2,94%	-4,61%

THÔNG BÁO MIỄN TRỪ TRÁCH NHIỆM

Nội dung bản tin này do Công ty cổ phần chứng khoán Công thương (VietinBank Securities) cung cấp, chỉ mang tính chất tham khảo. Mặc dù mọi thông tin đều được thu thập từ những nguồn, tờ báo đáng tin cậy, nhưng VietinBank Securities không đảm bảo được tuyệt đối được độ chính xác của thông tin hay bất kỳ vấn đề nào liên quan đến việc sử dụng bản tin này.

Các ý kiến tổng hợp, dự báo chỉ thể hiện quan điểm của tác giả tại thời điểm phát hành, báo cáo chỉ nhằm mục đích cung cấp thông tin tham khảo chứ không mang tính chất mời chào, mua bán, nắm giữ bất cứ cổ phiếu nào. Báo cáo này là tài sản của Công ty cổ phần chứng khoán Công thương (VietinBank Securities).

Không ai được phép sao chép, tái sản xuất, phát hành cũng như phân phối báo cáo này vì bất cứ mục đích cá nhân hay thương mại nào nếu không có sự đồng ý của VietinBank Securities.

Xin vui lòng ghi rõ nguồn khi trích dẫn các thông tin trong báo cáo này!