

**THE MORNING NEWS**  
BẢN TIN SÁNG 17/08/2023

**CĂN TRỌNG TRONG PHIÊN ĐÁO  
HẠN PHÁI SINH**

## Quốc tế

🇺🇸 Chứng khoán Mỹ giảm điểm vào đầu phiên thứ Tư (16/8) khi các nhà giao dịch chờ đợi công bố biên bản cuộc họp tháng 7 của Cục Dự trữ Liên bang (Fed) sau khi Phố Wall vừa trải qua thêm một phiên giảm điểm trong tháng 8. Chỉ số Dow Jones giảm 180,65 điểm(-0,52%), chỉ số NASDAQ giảm 156,42 điểm (-1,15%) và chỉ số S&P 500 giảm 33,53 điểm(-0,76%). Cổ phiếu của hầu hết các nhóm ngành đều ghi nhận xu hướng giảm điểm cùng xu hướng chung của thị trường.

🇪🇺 Chứng khoán châu Âu có diễn biến tiêu cực trong ngày giao dịch 16/08. Chỉ số FTSE 100 (Anh) giảm 32,76 điểm (-0,44%), CAC 40 (Pháp) giảm 7,45 điểm (-0,10%). Trong khi đó, thị trường chứng khoán tại các nước Đông Nam Á có diễn biến giảm điểm trong phiên giao dịch.

🇯🇵 Giá dầu WTI, dầu Brent lần lượt giảm 1,99% và 1,70% trong phiên giao dịch ngày 16/08. Bên cạnh đó giá một số vật liệu cơ bản như lúa mì, thịt lợn, bạc giảm điểm.

🇦🇷 Tại Argentina, chỉ số giá tiêu dùng( CPI) trong tháng 7/2023 đã tăng 6,3% so với tháng trước đó và tăng 113,4% so với cùng kỳ năm ngoái.

🇨🇳 Trung Quốc sẽ nhập khẩu tới 1,5 triệu thùng dầu thô mỗi ngày từ Iran vào tháng 8 tới, đạt mức cao nhất kể từ năm 2013.

## Trong nước

🇻🇳 Vnindex có phiên giao dịch tích cực trong phiên giao dịch ngày 16/08, lực mua tốt tiếp tục được duy trì đã giúp chỉ số Vnindex tiếp tục duy trì sắc xanh. Kết thúc phiên, Vnindex tăng 9,21 điểm, đóng cửa tại 1.243,26 điểm, khối lượng giao dịch đạt hơn 930 triệu đơn vị, tương ứng 20.918 tỷ đồng. Độ rộng thị trường khá cân bằng với 217 cổ phiếu tăng giá, 243 cổ phiếu giảm giá và 69 cổ phiếu đứng giá.

🇻🇳 Hầu hết các nhóm ngành đều biến động so với phiên trước đó, cổ phiếu một số nhóm ngành tăng điểm gây chú ý trong phiên giao dịch như ngành Công nghệ, Tài chính. Trong đó, nhiều cổ phiếu ghi nhận sự chú ý của nhà đầu tư như VLA, VGI, LSG.


🇻🇳 Nhà đầu tư nước ngoài bán ròng với giá trị hơn 31,69 tỷ, tập trung bán các cổ phiếu MSN, VPB, VHM. Bên cạnh đó, tự doanh tham gia mua ròng với 63,64 tỷ đồng, tập trung mua các cổ phiếu FPT, CTG, FUSSVFL.

🇦🇺 Australia không áp thuế chống bán phá giá đối với sản phẩm Amoni nitrat của Việt Nam.


🇻🇳 Văn phòng Chính phủ gửi Công văn hoá tốc gửi Thống đốc NHNN, Bộ trưởng Bộ Tư pháp, Bộ trưởng Bộ Tài chính, và các Phó Thống đốc NHNN yêu cầu họp bàn về các giải pháp nâng cao khả năng tiếp cận tín dụng của doanh nghiệp.


## Doanh nghiệp

 BAF: huy động 500 tỷ đồng từ các ngân hàng Hàn Quốc và Đài Loan.


 PRE: ghi nhận lợi ròng quý 2/2023 tăng 7% so với cùng kỳ năm trước, lên gần 36 tỷ đồng, dù lợi nhuận kinh doanh bảo hiểm giảm 18%.

 VFS: CTCP Chứng khoán Nhất Việt được chấp thuận chuyển sàn lên HNX và được tăng vốn lên 1,200 tỷ đồng.

 DTG: thông báo chốt quyền chia cổ tức năm 2022 bằng tiền và cổ phiếu với tổng tỷ lệ 20%. Ngày giao dịch không hưởng quyền là 23/08/2023.

 HHV: CTCP Đầu tư Hạ tầng giao thông Đèo Cả sắp chào bán hơn 82,3 triệu cổ phiếu.

 CEO: Chủ tịch Đoàn Văn Bình muốn mua hơn 42 triệu cổ phiếu.

 VNM: Ông Đoàn Quốc Khánh được bổ nhiệm giữ chức vụ quyền giám đốc điều hành phát triển vùng nguyên liệu từ ngày 1/9/2023.

 VCB: Ngân hàng TMCP Ngoại Thương Việt Nam bổ nhiệm 2 phó tổng giám đốc mới.

 STB: Ngân hàng TMCP Sài Gòn Thương Tín triển khai gói tín dụng 30.000 tỷ với lãi suất chỉ từ 7,5%/năm.

 TAR: Chủ tịch và Tổng giám đốc Gạo Trung An xin từ nhiệm.

# DIỄN BIẾN THỊ TRƯỜNG CHỨNG KHOÁN THẾ GIỚI

CHỈ SỐ	16/08/2023	% Ngày	% Tuần	% Tháng	% YTD
VN INDEX	1.243,26	0,75%	0,75%	5,98%	23,45%
HNX30 INDEX	520,29	0,96%	5,60%	15,33%	57,14%
VN30 INDEX	1.256,95	1,27%	1,38%	7,93%	25,05%
S&P 500	4.404,33	-0,76%	-1,42%	-2,24%	14,71%
Dow Jones	34.765,74	-0,52%	-1,02%	0,74%	4,88%
Nasdaq	13.474,63	-1,15%	-1,68%	-4,53%	28,74%
Shanghai Composite	3.150,13	-0,82%	-2,91%	-1,85%	1,97%
Nikkei 225	31.766,82	-1,46%	-1,36%	-1,93%	21,74%
Thailand SET	1.519,56	-0,08%	0,07%	-0,60%	-8,94%
Malaysia	1.463,51	0,22%	0,10%	4,08%	-2,14%
Philippine	6.410,09	1,17%	-1,84%	-2,15%	-2,38%
Indonesia JCI	6.900,54	-0,21%	0,37%	0,49%	0,73%
FTSE 100	7.356,88	-0,44%	-3,04%	-0,67%	-1,27%
DAX	15.789,45	0,14%	-0,40%	-1,74%	13,40%
CAC 40	7.260,25	-0,10%	-0,84%	-0,43%	12,15%

Nguồn: Bloomberg, VietinBank Securities

Name	1D Flow	1W Flow	1M Flow	YTD Flow	1Y Flow	3Y Flow
Median	0	0	-0,44	0,42	4,79	4,21
Fubon FTSE Vietnam ETF	-2,66	-9,9	-21,5	45,98	324,18	766,53
KIM KINDEX Vietnam VN30 ETF Synth	0	-28,12	-22,44	-17,94	65,08	-52,83
Premia MSCI Vietnam ETF	0	-0,9	-0,9	-0,59	-4,22	-6,04
CSOP FTSE Vietnam 30 ETF	0	0	0	-2,1	-2,1	-2,1
KIM KINDEX Vietnam VN30 Futures Leverage ETF H	0	0	-0,88	0,41	0,94	-7,52
Premia MSCI Vietnam ETF	0	-0,9	-0,9	-0,59	-4,22	-6,04
Asian Growth CUBS ETF	0	0	0	0	0,22	12,97
DCVFMVN30 ETF Fund	0	-8,97	-1,24	-12,58	8,37	-101,88
DCVFMVN Mid Cap ETF	0	0	0,43	0,43	0,43	0,43
KIM Growth VN30 ETF	0	0	10,82	5,27	14,32	22,32
KIM Growth VNFINSELECT ETF	0,46	0,46	1,4	8,75	8,75	8,75
SSIAM VN30 ETF	0	0	0,06	0,92	0,92	0,98
SSIAM VNX50 ETF	0	0	0	-0,46	-3,99	-1,86
SSIAM VNFIN LEAD ETF	0	-0,16	-2,67	-2,91	21,76	71,06
DCVFMVN Diamond ETF	0	-3,73	-1,94	4,19	112,08	483,35
Global X MSCI Vietnam ETF	0	0	0,88	2,36	1,22	7,44
VanEck Vietnam ETF	0	0	9,33	92,49	212,94	208,39

## TOP CỔ PHIẾU TĂNG – GIẢM GIÁ

### Top 10 CP tăng nhiều nhất trong ngày

Mã CK	Giá đóng cửa	Tổng khối lượng (CP)	Thay đổi
PIT	9.690	68.100	6,95%
FCM	6.020	295.800	6,93%
DRH	7.910	11.735.300	6,89%
HSL	9.000	417.000	6,89%
VID	6.520	287.200	6,89%
AGM	10.900	1.500.300	6,86%
ITA	6.560	10.842.800	6,84%
SCD	18.800	22.700	6,82%
TNC	58.200	100	6,79%
NAV	16.550	18.100	6,77%

### HNX: Top 10 CP tăng nhiều nhất trong ngày

Mã CK	Giá đóng cửa	Tổng khối lượng (CP)	Thay đổi
PEN	9.900	4.400	10,00%
L61	5.500	4.118	10,00%
VLA	34.500	700	9,87%
GLT	20.200	1.400	9,78%
BAX	59.300	300	9,61%
CJC	19.500	20.400	9,55%
CX8	6.100	1.900	8,93%
DNP	25.100	4.882	8,66%
L14	62.000	2.284.185	8,39%
TMX	11.700	100	8,33%

### HSX: Top 10 CP giảm nhiều nhất trong ngày

Mã CK	Giá đóng cửa	Tổng khối lượng (CP)	Thay đổi
TDP	32.300	282.900	-5,69%
SPM	13.400	900	-5,63%
SMA	8.300	8.400	-5,36%
SJS	60.000	110.900	-4,00%
VIC	70.700	14.765.300	-3,55%
SGR	29.800	45.400	-3,40%
LEC	9.710	7.300	-3,38%
VPH	10.100	919.100	-3,35%
TCH	13.100	18.514.700	-3,32%
SGT	15.450	49.600	-3,13%

### HNX: Top 10 CP giảm nhiều nhất trong ngày

Mã CK	Giá đóng cửa	Tổng khối lượng (CP)	Thay đổi
HCT	7.200	177	-10,00%
PTD	13.700	900	-9,87%
VCM	20.700	500	-9,61%
BBS	11.500	700	-9,45%
INC	17.500	7.000	-9,33%
PIC	13.100	6.700	-9,03%
AMC	20.500	100	-8,89%
VNT	49.500	100	-8,33%
QTC	11.600	1.200	-7,94%
DHT	25.500	574.580	-5,90%

## GIAO DỊCH CỦA KHỐI NGOẠI

**HSX: TOP 10 CP NĐTNN mua và bán ròng nhiều nhất trong ngày (Tr.VND)**

TT	Mã CK	GT Mua ròng	Mã CK2	GT Bán ròng
1	VIC	186.002	VPB	85.326
2	VRE	107.409	MSN	59.627
3	CTG	51.278	VHM	42.315
4	BID	27.941	VCI	31.338
5	HAX	26.403	KDH	30.657
6	HPG	21.189	HDG	30.580
7	HSG	19.159	PVD	21.694
8	TPB	13.684	SSI	18.687
9	DIG	11.235	FUESSVFL	16.244
10	DXG	10.471	FUEVFNVD	15.758

**HNX: TOP 10 CP NĐTNN mua và bán ròng nhiều nhất trong ngày (Tr.VND)**

TT	Mã CK	GT Mua ròng	Mã CK2	GT Bán ròng
1	PVI	3.831	PVS	22.703
2	TVD	2.908	IDC	4.303
3	L14	1.099	TNG	3.756
4	VNR	921	NVB	1.677
5	PPP	462	PVG	1.338
6	APS	275	CEO	421
7	MBS	154	CAP	351
8	TIG	99	WCS	173
9	IDV	87	SHS	167
10	IDJ	80	DHT	156

# CẬP NHẬT THỊ TRƯỜNG HÀNG HÓA

Mặt hàng	Đơn vị	16/08/2023	%Ngày	% 5 ngày	%Tháng	%YTD
Oil WTI	USD/bbl.	79,38	-1,99%	-4,48%	6,69%	-1,43%
Oil Brent	USD/bbl.	83,45	-1,70%	-3,72%	5,97%	-3,17%
Thép thanh	CNY/MT	3.701,00	0,98%	0,35%	-0,67%	-9,04%
Nhôm	USD/MT	2.114,74	0,06%	-1,57%	-5,31%	-9,99%
Đồng	USd/lb.	369,55	-0,27%	-2,96%	-4,62%	-3,27%
Than	USD/MT	147,50	0,24%	3,51%	12,04%	-63,50%
Đường	USd/lb.	24,19	1,77%	2,02%	-0,53%	35,75%
Ngô	USd/bu.	469,50	1,19%	-2,74%	-5,86%	-30,73%
Gas	USD/MMBtu	2,59	-2,52%	-5,90%	3,50%	-41,90%
Sữa	USD/cwt	17,34	0,06%	-0,06%	25,47%	-15,29%
Vàng	USD/t oz.	1.928,30	-0,36%	-1,38%	-3,66%	0,83%
Bạc	USD/t oz.	22,86	-0,51%	-1,68%	-10,20%	-8,46%
Lúa Mỳ	USd/bu.	623,00	-0,12%	-5,95%	-7,35%	-23,90%
Thịt lợn	USd/lb.	78,18	-0,03%	-23,09%	-23,34%	-10,86%
Thép cuộn HRC	CNY/MT	3.948,00	0,51%	-0,80%	1,96%	-4,80%



## THÔNG BÁO MIỄN TRỪ TRÁCH NHIỆM

Nội dung bản tin này do Công ty cổ phần chứng khoán Công thương (VietinBank Securities) cung cấp, chỉ mang tính chất tham khảo. Mặc dù mọi thông tin đều được thu thập từ những nguồn, tờ báo đáng tin cậy, nhưng VietinBank Securities không đảm bảo được tuyệt đối được độ chính xác của thông tin hay bất kỳ vấn đề nào liên quan đến việc sử dụng bản tin này.

Các ý kiến tổng hợp, dự báo chỉ thể hiện quan điểm của tác giả tại thời điểm phát hành, báo cáo chỉ nhằm mục đích cung cấp thông tin tham khảo chứ không mang tính chất mời chào, mua bán, nắm giữ bất cứ cổ phiếu nào. Báo cáo này là tài sản của Công ty cổ phần chứng khoán Công thương (VietinBank Securities).

Không ai được phép sao chép, tái sản xuất, phát hành cũng như phân phối báo cáo này vì bất cứ mục đích cá nhân hay thương mại nào nếu không có sự đồng ý của VietinBank Securities.

***Xin vui lòng ghi rõ nguồn khi trích dẫn các thông tin trong báo cáo này!***