

THE MORNING NEWS
BẢN TIN SÁNG 21/08/2023

**ÁP LỰC GIẢM ĐIỂM VẪN
CÒN TIẾP DIỄN**











Quốc tế

- Chứng khoán Mỹ giảm điểm trong phiên giao dịch ngày thứ Sáu (18/8), hoàn tất một tuần giảm điểm, trong bối cảnh các chỉ số tiếp tục đương đầu với áp lực giảm từ nỗi lo lãi suất “cao hơn lâu hơn” suốt từ đầu tháng tới nay. Chỉ số Dow Jones tăng 25,83 điểm(+0,07%), chỉ số NASDAQ giảm 26,16 điểm (-0,20%) và chỉ số S&P 500 giảm 0,65 điểm(-0,01%). Cổ phiếu của hầu hết các nhóm ngành đều ghi nhận xu hướng giảm điểm cùng xu hướng chung của thị trường..
- Chứng khoán châu Âu có diễn biến tiêu cực trong ngày giao dịch 18/08. Chỉ số FTSE 100 (Anh) giảm 47,78 điểm (-0,65%), CAC 40 (Pháp) giảm 27,63 điểm (-0,38%). Trong khi đó, thị trường chứng khoán tại các nước Đông Nam Á có diễn biến giảm điểm trong phiên giao dịch.
- Giá dầu WTI, dầu Brent lần lượt tăng 1,07% và 0,81% trong phiên giao dịch ngày 18/08. Bên cạnh đó giá một số vật liệu cơ bản như lúa mì, sữa, vàng tăng điểm.
- Chính Phủ Nhật Bản công bố số liệu cho thấy chỉ số giá tiêu dùng(CPI) đã tăng 3,1% trong tháng Bảy so với năm trước. Nguyên nhân phần lớn do giá hàng hóa và dịch vụ trong nước tăng mạnh.
- Bộ Tài chính Mỹ sẽ đề xuất chấm dứt việc ẩn danh khi mua các ngôi nhà hạng sang nhằm ngăn chặn nguy cơ rửa tiền.

Trong nước

- Vnindex có phiên giao dịch tiêu cực trong phiên giao dịch ngày 18/08, áp lực bán mạnh đi cùng tâm lý hoảng loạn đã đẩy chỉ số Vnindex đi xuống. Kết thúc phiên, Vnindex giảm 55,49 điểm, đóng cửa tại 1.177,99 điểm, khối lượng giao dịch đạt hơn 1.702 triệu đơn vị, tương ứng 36.145 tỷ đồng. Độ rộng thị trường nghiêng hoàn toàn về mã cổ phiếu giảm giá với 486 cổ phiếu giảm giá, 25 cổ phiếu tăng giá và 18 cổ phiếu đứng giá.
- Hầu hết các nhóm ngành đều biến động so với phiên trước đó, cổ phiếu một số nhóm ngành giảm điểm gây chú ý trong phiên giao dịch như ngành Dầu khí, Vật liệu cơ bản. Trong đó, nhiều cổ phiếu ghi nhận sự chú ý của nhà đầu tư như PVC, PVB, VGL.
- Nhà đầu tư nước ngoài mua ròng với giá trị hơn 422,03 tỷ, tập trung mua các cổ phiếu VNM, CTG, VHM. Bên cạnh đó, tự doanh tham gia mua ròng với 1.146,17 tỷ đồng, tập trung mua các cổ phiếu VIC, VNM, MBB.
- Bộ Tài chính cho biết, doanh nghiệp phát hành trái phiếu doanh nghiệp phải có trách nhiệm đến cùng với các khoản nợ và không chuyển trách nhiệm, rủi ro của doanh nghiệp thành trách nhiệm, rủi ro của Nhà nước.
- Ngân hàng Nhà nước đã có văn bản 6385/NHNN/CSTT gửi các tổ chức tín dụng, chi nhánh ngân hàng nước ngoài yêu cầu tiếp tục thực hiện các giải pháp để giảm mặt bằng lãi suất.

Doanh nghiệp

-  VHC: thông qua phương án phát hành gần 3.7 triệu cp theo chương trình lựa chọn cho người lao động năm 2022 (ESOP 2022).
-  IDP: Cổ đông ngoại lớn nhất của IDP chuẩn bị mua hơn 2.4 triệu cp phát hành riêng lẻ. Thời gian giao dịch dự kiến từ 21/08-18/09.
-  ACG: Lũy kế 6 tháng đầu năm 2023, Gổ An Cường ghi nhận lãi ròng 145 tỷ đồng, giảm 48% so với cùng kỳ năm trước, bị xử phạt và truy thu thuế hơn 2 tỷ đồng.
-  HUT: Quý 2 ghi nhận doanh thu thuần hơn 315 tỷ đồng, tăng 43% so với cùng kỳ.
-  DDG: CTCP Đầu tư Công nghiệp Xuất nhập khẩu Đông Dương chào bán riêng lẻ 20 triệu cổ phiếu trong thời gian tới, qua đó tăng vốn điều lệ thêm 200 tỷ đồng.
-  EIB: Ngân hàng TMCP Xuất Nhập khẩu Việt Nam thay đổi người được ủy quyền công bố thông tin.
-  VNM: Ông Đoàn Quốc Khánh được bổ nhiệm giữ chức vụ quyền giám đốc điều hành phát triển vùng nguyên liệu từ ngày 1/9/2023.
-  IMP: Imexpharm dự kiến trả cổ tức bằng tiền mặt tỷ lệ 10% và phát hành hơn 3.3 triệu cổ phiếu trả cổ tức.
-  VHM: Vinhomes ra mắt đô thị cửa khẩu đầu tiên tại Móng Cái.
-  VPB: Ngân hàng Nhà nước chấp thuận cho SMBC mua 15% vốn VPBank, thương vụ trị giá 35.900 tỷ đồng sắp hoàn tất.

DIỄN BIẾN THỊ TRƯỜNG CHỨNG KHOÁN THẾ GIỚI

CHỈ SỐ	18/08/2023	% Ngày	% Tuần	% Tháng	% YTD
VN INDEX	1.177,99	-4,50%	-4,40%	-0,67%	16,97%
HNX30 INDEX	474,01	-7,74%	-3,55%	2,64%	43,17%
VN30 INDEX	1.190,10	-4,63%	-4,08%	0,29%	18,40%
S&P 500	4.369,71	-0,01%	-2,11%	-3,67%	13,81%
Dow Jones	34.500,66	0,07%	-2,21%	-2,06%	4,08%
Nasdaq	13.290,78	-0,20%	-2,59%	-5,29%	26,98%
Shanghai Composite	3.131,95	-1,00%	-1,80%	-1,13%	1,38%
Nikkei 225	31.450,76	-0,55%	-1,90%	-2,64%	20,53%
Thailand SET	1.519,12	-0,63%	-0,93%	-0,66%	-8,96%
Malaysia	1.446,09	-0,13%	-0,76%	2,30%	-3,30%
Philippine	6.290,27	-1,17%	-1,81%	-5,37%	-4,21%
Indonesia JCI	6.859,91	-0,59%	-0,48%	-0,30%	0,14%
FTSE 100	7.262,43	-0,65%	-3,48%	-5,24%	-2,54%
DAX	15.574,26	-0,65%	-1,63%	-3,73%	11,86%
CAC 40	7.164,11	-0,38%	-2,40%	-3,61%	10,66%

Nguồn: Bloomberg, VietinBank Securities

CẬP NHẬT GIAO DỊCH QUỸ ETF

Name	1D Flow	1W Flow	1M Flow	YTD Flow	1Y Flow	3Y Flow
Median	0	0	-0,44	0,21	1,26	4,4
Fubon FTSE Vietnam ETF	-2,65	-13,2	-27,45	40,03	316,04	760,58
KIM KINDEX Vietnam VN30 ETF Synth	0	-28,12	-22,44	-17,94	65,08	-52,83
Premia MSCI Vietnam ETF	0	-0,9	-0,9	-0,59	-4,22	-6,04
CSOP FTSE Vietnam 30 ETF	0	0	0	-2,1	-2,1	-2,1
KIM KINDEX Vietnam VN30 Futures Leverage ETF H	0	0	-0,88	0,41	0,94	-7,52
Premia MSCI Vietnam ETF	0	-0,9	-0,9	-0,59	-4,22	-6,04
Asian Growth CUBS ETF	0	0	0	0	0,22	12,97
DCVFMVN30 ETF Fund	0	-24,15	-16,41	-27,75	-6,71	-117,06
DCVFMVN Mid Cap ETF	0	0	0,43	0,43	0,43	0,43
KIM Growth VN30 ETF	0	0	10,82	5,27	14,32	22,32
KIM Growth VNFINSELECT ETF	0	0,46	1,4	8,75	8,75	8,75
SSIAM VN30 ETF	0	0	0,06	0,92	0,92	0,98
SSIAM VNX50 ETF	0	0,08	0,08	-0,38	-3,92	-1,79
SSIAM VNFIN LEAD ETF	0	-0,08	-2,67	-2,91	20,53	71,06
DCVFMVN Diamond ETF	0	-10,23	-8,44	-2,31	107,44	476,85
Global X MSCI Vietnam ETF	0,37	0,37	1,25	2,74	1,59	7,81
VanEck Vietnam ETF	0	0	9,33	92,49	212,16	208,39

TOP CỔ PHIẾU TĂNG – GIẢM GIÁ

Top 10 CP tăng nhiều nhất trong ngày

Mã CK	Giá đóng cửa	Tổng khối lượng (CP)	Thay đổi
CLW	35.200	2.700	6,99%
SFC	20.000	2.800	6,95%
CMV	10.150	17.900	6,84%
PIT	11.800	47.200	6,79%
SVI	58.500	300	3,54%
S4A	34.200	4.900	2,70%
BCE	7.400	1.828.600	2,64%
TMS	56.000	28.400	1,45%
DHA	48.200	200.300	1,26%
ILB	31.700	7.100	0,96%

HSX: Top 10 CP giảm nhiều nhất trong ngày

Mã CK	Giá đóng cửa	Tổng khối lượng (CP)	Thay đổi
KHG	7.440	14.703.100	-7,00%
NKG	18.600	15.800.300	-7,00%
VPH	9.300	1.766.100	-7,00%
TLH	8.370	1.966.800	-7,00%
HSG	18.600	27.592.200	-7,00%
FUEVFVND	24.580	2.773.000	-7,00%
VPG	20.600	3.240.100	-7,00%
TNI	3.190	1.153.500	-7,00%
AGM	9.440	384.400	-7,00%
APG	9.440	2.090.300	-7,00%

HNX: Top 10 CP tăng nhiều nhất trong ngày

Mã CK	Giá đóng cửa	Tổng khối lượng (CP)	Thay đổi
VTC	12.100	180	10,00%
VE4	179.100	100	9,94%
VMS	29.900	210	9,93%
DPC	8.900	400	9,88%
CJC	23.500	40.110	9,81%
VIT	18.600	37.400	9,41%
SDU	41.900	12.408	8,83%
VE8	5.200	50.699	8,33%
X20	11.000	100	7,84%
PPE	12.000	200	7,14%

HNX: Top 10 CP giảm nhiều nhất trong ngày

Mã CK	Giá đóng cửa	Tổng khối lượng (CP)	Thay đổi
NSH	5.400	239.733	-10,00%
MBS	17.100	5.993.379	-10,00%
DDG	8.100	5.418.868	-10,00%
VNC	41.400	100	-10,00%
IDJ	7.200	7.894.242	-10,00%
VHE	3.600	914.153	-10,00%
NAG	11.700	607.831	-10,00%
CTC	2.700	563.928	-10,00%
TTH	3.600	1.642.327	-10,00%
PLC	34.300	685.426	-9,97%

GIAO DỊCH CỦA KHỐI NGOẠI

HSX: TOP 10 CP NĐTNN mua và bán ròng nhiều nhất trong ngày (Tr.VND)

TT	Mã CK	GT Mua ròng	Mã CK2	GT Bán ròng
1	VNM	147.999	VIC	114.879
2	VHM	127.118	SSI	56.085
3	CTG	59.851	MSN	48.878
4	VRE	54.784	HPG	44.305
5	VCB	52.428	DGC	37.606
6	KBC	31.706	VPB	35.510
7	TPB	18.464	E1VFN30	32.579
8	GAS	17.902	DIG	32.083
9	BID	16.579	DXG	31.202
10	HSG	10.496	SBT	30.430

HNX: TOP 10 CP NĐTNN mua và bán ròng nhiều nhất trong ngày (Tr.VND)

TT	Mã CK	GT Mua ròng	Mã CK2	GT Bán ròng
1	PVS	3.480	SHS	2.329
2	IDC	1.953	HUT	2.245
3	VNR	945	NVB	1.931
4	WCS	358	TNG	1.874
5	PVI	292	DL1	655
6	PVG	284	HCC	405
7	L14	150	CEO	338
8	VIG	127	VCS	223
9	DDG	112	TIG	184
10	IDJ	95	LAS	114

CẬP NHẬT THỊ TRƯỜNG HÀNG HÓA

Mặt hàng	Đơn vị	18/08/2023	%Ngày	% 5 ngày	%Tháng	%YTD
Oil WTI	USD/bbl.	81,25	1,07%	-1,53%	5,42%	1,23%
Oil Brent	USD/bbl.	84,80	0,81%	-1,75%	4,48%	-1,41%
Thép thanh	CNY/MT	3.718,00	0,38%	-0,25%	-3,47%	-10,35%
Nhôm	USD/MT	2.105,25	-0,63%	-0,98%	-3,18%	-10,40%
Đồng	USd/lb.	374,05	0,29%	0,00%	-2,16%	-1,35%
Than	USD/MT	149,50	1,70%	3,82%	11,28%	-63,01%
Đường	USd/lb.	23,76	-1,00%	-2,34%	-0,42%	33,33%
Ngô	USd/bu.	479,50	1,37%	1,05%	-9,31%	-29,33%
Gas	USD/MMBtu	2,55	-2,67%	-7,19%	-4,39%	-42,03%
Sữa	USD/cwt	17,27	0,00%	-0,29%	24,60%	-15,63%
Vàng	USD/t oz.	1.916,50	0,07%	-1,30%	-4,31%	0,67%
Bạc	USD/t oz.	23,06	0,08%	0,59%	-8,07%	-6,88%
Lúa Mỳ	USd/bu.	639,00	3,86%	-2,26%	-7,46%	-22,10%
Thịt lợn	USd/lb.	82,13	3,76%	-19,56%	-14,70%	-6,36%
Thép cuộn HRC	CNY/MT	3.939,00	0,28%	-0,43%	1,78%	-5,02%

THÔNG BÁO MIỄN TRỪ TRÁCH NHIỆM

Nội dung bản tin này do Công ty cổ phần chứng khoán Công thương (VietinBank Securities) cung cấp, chỉ mang tính chất tham khảo. Mặc dù mọi thông tin đều được thu thập từ những nguồn, tờ báo đáng tin cậy, nhưng VietinBank Securities không đảm bảo được tuyệt đối được độ chính xác của thông tin hay bất kỳ vấn đề nào liên quan đến việc sử dụng bản tin này.

Các ý kiến tổng hợp, dự báo chỉ thể hiện quan điểm của tác giả tại thời điểm phát hành, báo cáo chỉ nhằm mục đích cung cấp thông tin tham khảo chứ không mang tính chất mời chào, mua bán, nắm giữ bất cứ cổ phiếu nào. Báo cáo này là tài sản của Công ty cổ phần chứng khoán Công thương (VietinBank Securities).

Không ai được phép sao chép, tái sản xuất, phát hành cũng như phân phối báo cáo này vì bất cứ mục đích cá nhân hay thương mại nào nếu không có sự đồng ý của VietinBank Securities.

Xin vui lòng ghi rõ nguồn khi trích dẫn các thông tin trong báo cáo này!