





BÁO CÁO CHIẾN LƯỢC TUẦN 07/08 - 11/08/2023
THANH KHOẢN TỶ USD TRỞ LẠI, VN-INDEX ÁP SÁT
KHÁNG CỰ 1,250 ĐIỂM

QUAN ĐIỂM THỊ TRƯỜNG TUẦN TỪ 07/08 - 11/08/2023

-  Theo FAO, chỉ số giá lương thực thế giới bất ngờ bật tăng trong tháng 7 sau thời gian dài ổn định và giảm trong nửa đầu năm 2023. Kết quả trên đến từ việc Nga rút khỏi thỏa thuận ngũ cốc Biển Đen, thông báo cấm xuất khẩu gạo của Ấn Độ và chính sách cắt giảm diện tích trồng lúa tại Thái Lan.
-  Trong khi đó, số liệu từ VSD cho thấy các nhà đầu tư đã mở mới hơn 150,000 tài khoản chứng khoán trong tháng 7. Việc thị trường duy trì xu hướng tăng từ tháng 6 và mặt bằng lãi suất tiết kiệm về dưới mức 8% là nguyên nhân chính dẫn đến kết quả này.
-  Trong khi đó, theo Bộ Xây dựng, tính đến 31/5, tín dụng vào BĐS ghi nhận tăng 14%, có 17 ngân hàng đã tiến hành cơ cấu khoản nợ cho khách hàng với tổng giá trị hơn 14,300 tỷ đồng. Cùng với việc đẩy mạnh tháo gỡ khó khăn về pháp lý, các biện pháp trên góp phần hỗ trợ các khó khăn của doanh nghiệp BĐS.
-  Trên TTCK, thị trường trong tuần qua ghi nhận diễn biến áp lực chốt lãi gia tăng mạnh trong giai đoạn đầu tuần, tuy vậy dòng tiền tiếp tục đổ mạnh vào thị trường, đặc biệt là tại nhóm cổ phiếu BĐS giúp chỉ số VN-Index kết tuần tăng 1,54% so với tuần trước lên mốc 1,226 điểm. Với việc tần suất xuất hiện các phiên giao dịch có giá trị hơn tỷ USD ngày càng trở nên thường xuyên, chúng tôi dự báo chỉ số VN-Index tiếp tục duy trì xu hướng tăng điểm và áp sát kháng cự 1,250 điểm trong tuần 07.08 – 11.08.2023.

THÔNG TIN	MỨC ĐỘ ẢNH HƯỞNG	ĐÁNH GIÁ
Chỉ số giá lương thực toàn cầu tăng trở lại trong tháng 7 sau nhiều tháng ổn định và giảm, theo FAO	Tiêu cực	Kết quả trên đến từ việc Nga rút khỏi thỏa thuận ngũ cốc Biển Đen, thông báo cấm xuất khẩu gạo của Ấn Độ và chính sách cắt giảm diện tích trồng lúa tại Thái Lan.
Theo Bộ Xây dựng, tính đến 31/5, tín dụng vào BĐS ghi nhận tăng 14%, có 17 ngân hàng đã tiến hành cơ cấu khoản nợ cho khách hàng với tổng giá trị hơn 14,300 tỷ đồng	Tích cực	Cùng với việc đẩy mạnh tháo gỡ khó khăn về pháp lý, các biện pháp trên góp phần hỗ trợ các khó khăn của doanh nghiệp BĐS.
Theo Tổng Cục thống kê, chỉ số CPI tháng 7 ghi nhận tăng 0,94% so với tháng trước và 3,11% so với cùng kỳ năm trước	Trung lập	Lạm phát thấp do sức mua của nền kinh tế vẫn chưa có nhiều dấu hiệu phục hồi rõ nét, tuy vậy diễn biến tăng giá gần đây của giá gạo và dầu tiếp tục tạo áp lực lên lạm phát trong giai đoạn cuối năm.
Nhà đầu tư mở mới hơn 150,000 tài khoản chứng khoán trong tháng 7, theo VSD	Trung lập	Việc thị trường duy trì xu hướng tăng từ tháng 6 và mặt bằng lãi suất tiết kiệm về dưới mức 8% là nguyên nhân chính dẫn đến kết quả này.

TỔNG QUAN TTCK TOÀN CẦU TUẦN QUA


Chỉ số	04/08/2023	% tuần	P/E	P/B
VN-Index	1.225,98	1,54%	15,41	1,73
S&P 500	4.396,44	0,33%	20,97	4,22
Dow Jones	34.122,42	0,52%	19,66	4,41
Nasdaq	13.591,33	-0,29%	38,84	5,58
DAX	15.946,72	-0,26%	13,06	1,38
FTSE 100	7.471,69	-0,40%	10,71	1,68
Nikkei 225	32.995,26	0,65%	32,51	2,00
Shanghai Composite	3.182,38	-1,79%	14,29	1,36
Thailand SET	1.479,57	-1,97%	20,51	1,46
Malaysia	1.388,37	-0,36%	15,00	1,30
Philippines	6.511,49	1,36%	-	-
Indonesia JCI	6.661,88	0,02%	14,77	1,88

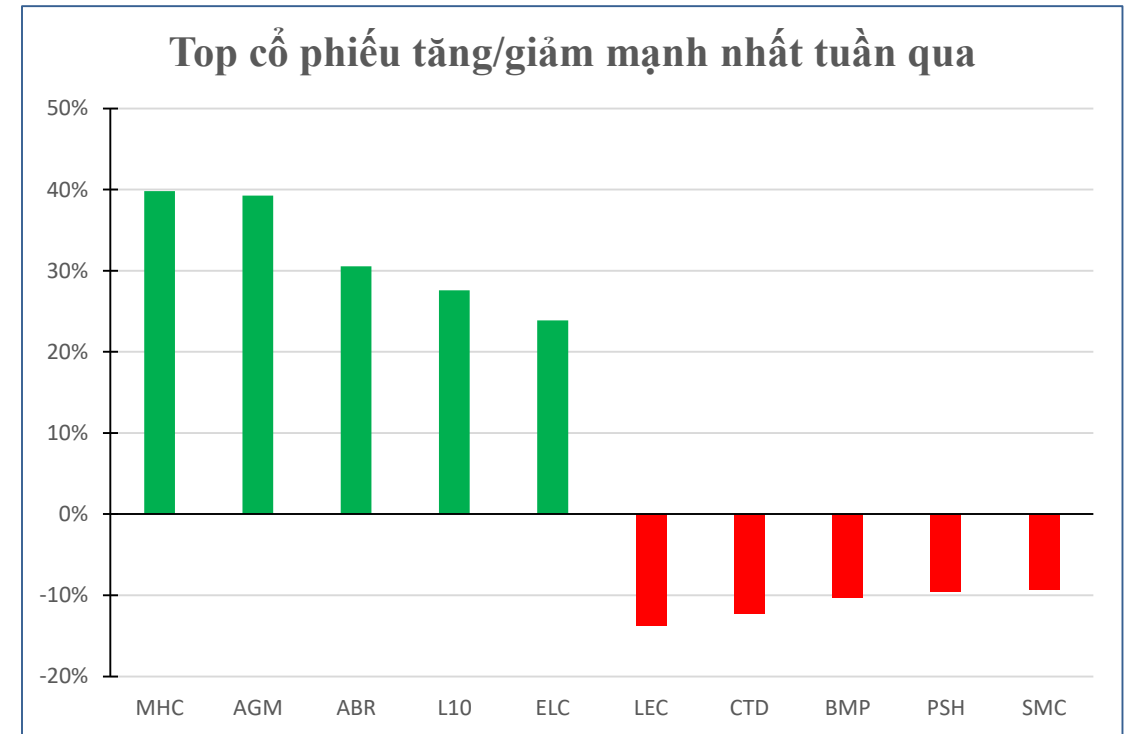
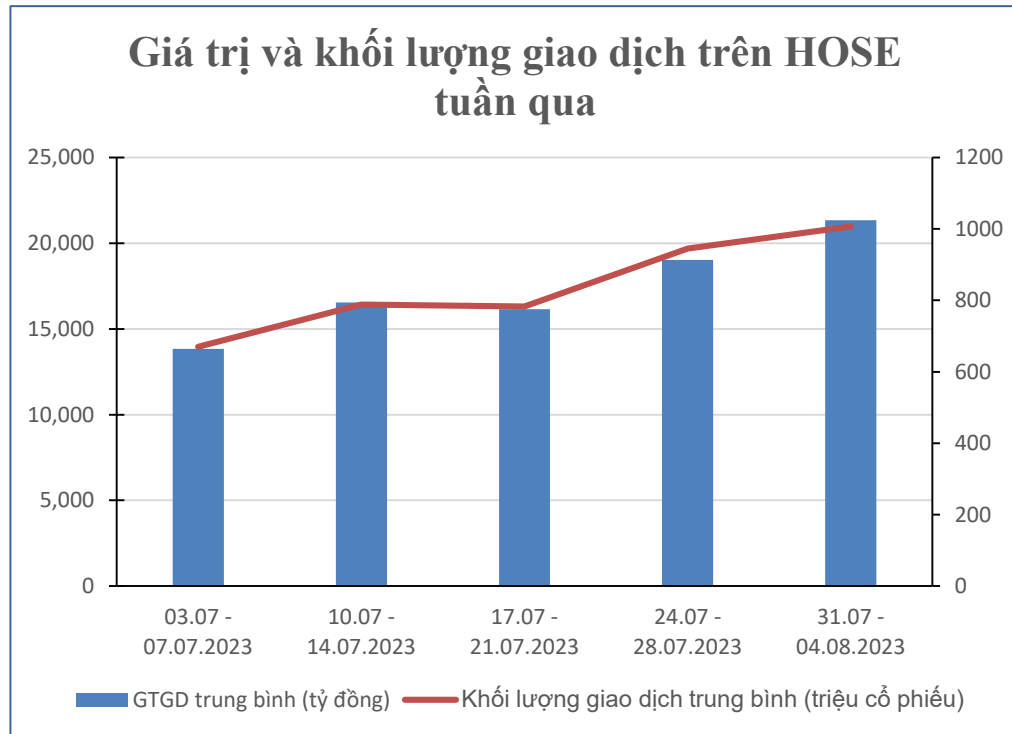
TỔNG QUAN TTCK VIỆT NAM TUẦN QUA

Trong tuần qua thị trường đã đối diện với những nhịp tăng giảm trái chiều, nhưng nhờ tác động tích cực của nhóm cổ phiếu vốn hóa lớn ngành bất động sản, trong phiên giao dịch cuối tuần VN-Index đã lấy lại toàn bộ những gì đã mất khi tăng 15,03 điểm lên mốc 1.225. Tính chung cả tuần, VN-Index ghi nhận tăng 1,54% so với tuần trước.




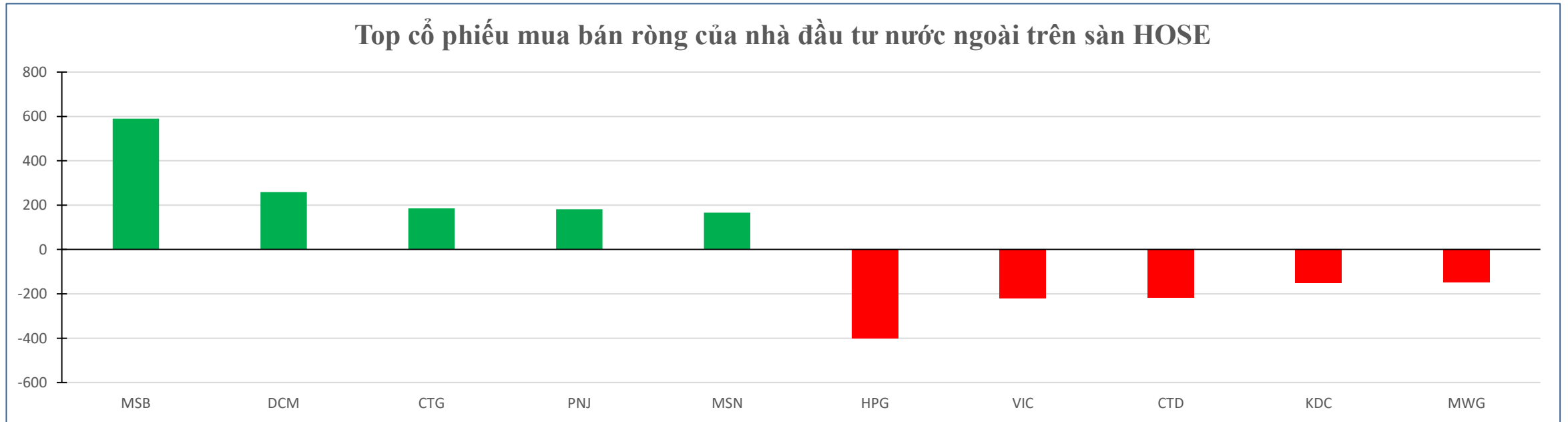
TỔNG QUAN TTCK VIỆT NAM TUẦN QUA


 Thống kê từ Vietstock cho thấy giá trị giao dịch trung bình mỗi phiên trong tuần qua đạt 21.342 tỷ đồng, tăng khoảng 12,1% so với tuần trước. Tương tự, khối lượng cổ phiếu giao dịch trung bình cũng ghi nhận tăng 7% lên 1,01 tỷ cổ phiếu. Trong bối cảnh đó, vẫn xuất hiện nhiều cổ phiếu tăng điểm ấn tượng như MHC (39,80%), AGM (39,25%), ABR (30,56%). Ở chiều ngược lại, 5 cổ phiếu giảm mạnh nhất trên HOSE tuần qua là LEC (-13,79%), CTD (-12,23%), BMP (-10,31%), PSH (-9,57%), SMC (-9,28%).



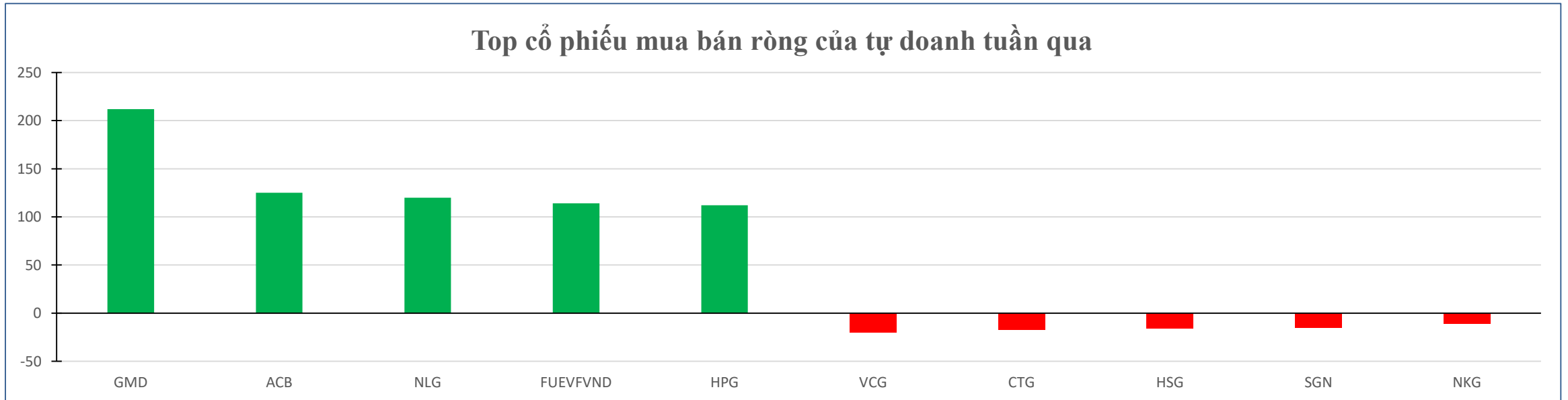
TỔNG QUAN TTCK VIỆT NAM TUẦN QUA


 Khối ngoại sàn HoSE mua ròng mạnh nhất mã MSB với giá trị 590 tỷ đồng. Tiếp sau đó, hai mã DCM và CTG đều được mua ròng với giá trị lần lượt là 259 và 185 tỷ đồng. Các mã PNJ và MSN đều có giá trị mua ròng trên 165 tỷ đồng. Ở chiều ngược lại, cổ phiếu HPG đứng đầu danh sách bán ròng của khối ngoại sàn này với 402 tỷ đồng. VIC đứng sau với giá trị bán ròng là 222 tỷ đồng. Hai mã CTD và KDC đều bị bán ròng với giá trị lần lượt là 217 và 151 tỷ đồng.



TỔNG QUAN TTCK VIỆT NAM TUẦN QUA

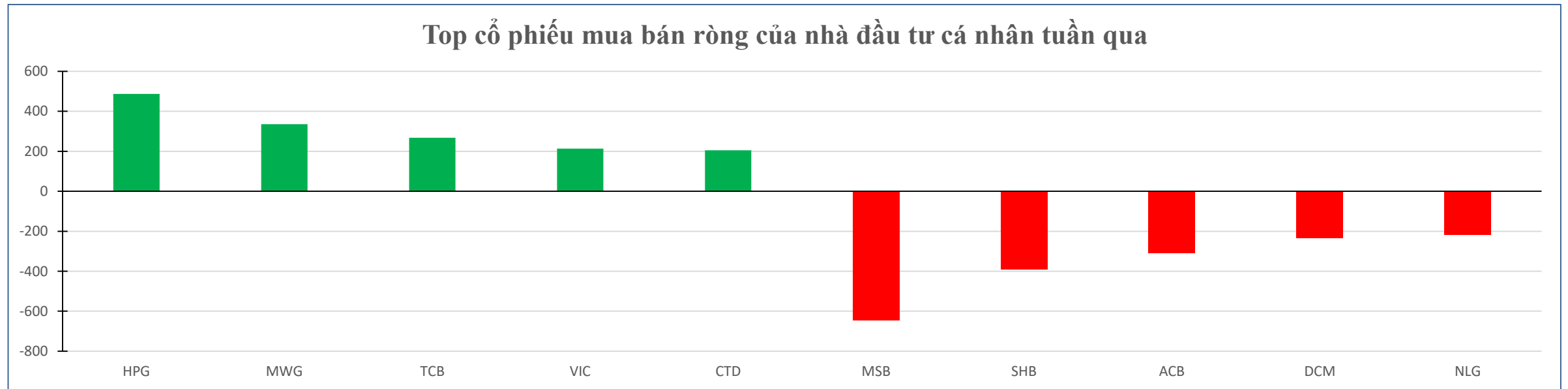
Cổ phiếu GMD được mua ròng mạnh nhất với 212 tỷ đồng. Cổ phiếu ACB và NLG đứng sau với giá trị mua ròng lần lượt 125 và 120 tỷ đồng. Ở chiều ngược lại, cổ phiếu VCG bị bán ròng mạnh nhất với giá trị 20 tỷ đồng. Tiếp sau đó, CTG cũng bị bán ròng 17 tỷ đồng. HSG và SGN bị bán ròng lần lượt 16 và 15 tỷ đồng.



DÒNG TIỀN ĐẦU TƯ TRÊN TTCK VIỆT NAM

🇻🇳 Nhà đầu tư cá nhân trong nước có tuần bán ròng thứ ba liên tiếp với giá trị đạt 379 tỷ đồng, với lực bán tập trung chủ yếu vào nhóm ngân hàng.

🇻🇳 Cụ thể, cá nhân trong nước mua ròng mạnh nhất mã HPG với giá trị 487 tỷ đồng. Tiếp sau đó, MWG cũng được mua ròng 335 tỷ đồng. Ở chiều ngược lại, MSB đứng đầu danh sách bán ròng với 645 tỷ đồng. SHB và ACB bị bán ròng lần lượt 389 tỷ đồng và 309 tỷ đồng.



THÔNG BÁO MIỄN TRỪ TRÁCH NHIỆM

Nội dung bản tin này do Công ty cổ phần chứng khoán Công thương (Vietinbank Securities) cung cấp, chỉ mang tính chất tham khảo. Mặc dù mọi thông tin đều được thu thập từ những nguồn, tờ báo đáng tin cậy, nhưng Vietinbank Securities không đảm bảo được tuyệt đối được độ chính xác của thông tin hay bất kỳ vấn đề nào liên quan đến việc sử dụng bản tin này.

Các ý kiến tổng hợp, dự báo chỉ thể hiện quan điểm của tác giả tại thời điểm phát hành, báo cáo chỉ nhằm mục đích cung cấp thông tin tham khảo chứ không mang tính chất mời chào, mua bán, nắm giữ bất cứ cổ phiếu nào. Báo cáo này là tài sản của Công ty cổ phần chứng khoán Công thương (Vietinbank Securities).

Không ai được phép sao chép, tái sản xuất, phát hành cũng như phân phối báo cáo này vì bất cứ mục đích cá nhân hay thương mại nào nếu không có sự đồng ý của Vietinbank Securities.

Xin vui lòng ghi rõ nguồn khi trích dẫn các thông tin trong báo cáo này!