





BÁO CÁO CHIẾN LƯỢC TUẦN 14/08 - 18/08/2023 NHU CẦU CHỐT LÃI GIÀ TĂNG, THỊ TRƯỜNG DAO ĐỘNG TRONG BIÊN ĐỘ HẸP

QUAN ĐIỂM THỊ TRƯỜNG TUẦN TỪ 14/08 - 18/08/2023

-  Theo số liệu công bố bởi chính phủ Trung Quốc, trong tháng 7, kim ngạch xuất khẩu của Trung Quốc giảm 14,5% trong khi nhập khẩu giảm 12,4%. Nhu cầu tiêu dùng sụt giảm tại các thị trường Mỹ và EU cùng sự suy yếu của thị trường nội địa là nguyên nhân chính cho kết quả trên, đẩy Trung Quốc lún sâu vào rủi ro giảm phát.
-  Tại Mỹ, lạm phát tháng 7 ghi nhận tăng 0,2% so với tháng trước và tăng 3,2% so với cùng kỳ năm trước. Dữ liệu lạm phát giảm xuống mức thấp nhất 2 năm được kỳ vọng khiến Fed bớt điều hâu hơn trong cuộc họp chính sách tháng 9.
-  Trong khi đó, theo Tổng Cục Hải quan, 7 tháng đầu năm, cả nước nhập khẩu 8,929 ô tô các loại, giảm 0,9% về lượng và 13,1% về giá trị so với cùng kỳ. Số liệu trên phản ánh bức tranh ảm đạm của thị trường ô tô trong giai đoạn đầu năm.
-  **Trên TTCK, thị trường trong tuần qua ghi nhận áp lực chốt lãi gia tăng trong tuần 07.08 – 11.08.2023 khiến chỉ số VN-Index có thời điểm giảm mạnh về dưới mốc 1,220 điểm. Tuy vậy, lực cầu bắt đáy gia tăng mạnh trên diện rộng, đặc biệt là tại nhóm Vn30 trong phiên cuối tuần giúp chỉ số bật tăng trở lại. Với việc thị trường dần bước vào khoảng trống thông tin và áp lực chốt lãi dự kiến tiếp tục gia tăng, chúng tôi dự báo chỉ số VN-Index sẽ dao động trong biên độ hẹp 1,220 – 1,240 trong tuần 14.08 – 18.08.2023.**

ĐÁNH GIÁ TÁC ĐỘNG MỘT SỐ THÔNG TIN KINH TẾ TUẦN QUA

THÔNG TIN	MỨC ĐỘ ẢNH HƯỞNG	ĐÁNH GIÁ
Theo số liệu công bố, trong tháng 7, kim ngạch xuất khẩu của Trung Quốc giảm 14,5% trong khi nhập khẩu giảm 12,4%	Trung lập	Nhu cầu tiêu dùng sụt giảm tại các thị trường Mỹ và EU cùng sự suy yếu của thị trường nội địa là nguyên nhân chính cho kết quả trên, đẩy Trung Quốc lún sâu vào rủi ro giảm phát.
Lạm phát tháng 7 tại Mỹ tăng 0,2% so với tháng trước và tăng 3,2% so với cùng kỳ năm trước	Tích cực	Dữ liệu lạm phát giảm xuống mức thấp nhất 2 năm được kỳ vọng khiến Fed bớt điều hâu hơn trong cuộc họp chính sách tháng 9.
World Bank dự báo tăng trưởng kinh tế Việt Nam năm 2023 ở mức 4,7%	Trung lập	Việc World Bank hạ kỳ vọng về tăng trưởng kinh tế dựa trên số liệu công bố thấp hơn dự báo vào tháng 6 và chưa có nhiều tín hiệu tích cực xuất hiện tại các thị trường xuất khẩu chủ lực của Việt Nam.
Theo Tổng Cục Hải quan, 7 tháng đầu năm, cả nước nhập khẩu 8,929 ô tô các loại, giảm 0,9% về lượng và 13,1% về giá trị so với cùng kỳ	Trung lập	Số liệu trên phản ánh bức tranh ảm đạm của thị trường ô tô trong giai đoạn đầu năm.

TỔNG QUAN TTCK TOÀN CẦU TUẦN QUA

Chỉ số	11/08/2023	% tuần	P/E	P/B
VN-Index	1.232,06	0,51%	15,41	1,73
S&P 500	4.396,44	0,33%	20,97	4,22
Dow Jones	34.122,42	0,52%	19,66	4,41
Nasdaq	13.591,33	-0,29%	38,84	5,58
DAX	15.946,72	-0,26%	13,06	1,38
FTSE 100	7.471,69	-0,40%	10,71	1,68
Nikkei 225	32.995,26	0,65%	32,51	2,00
Shanghai Composite	3.182,38	-1,79%	14,29	1,36
Thailand SET	1.479,57	-1,97%	20,51	1,46
Malaysia	1.388,37	-0,36%	15,00	1,30
Philippines	6.511,49	1,36%	-	-
Indonesia JCI	6.661,88	0,02%	14,77	1,88

TỔNG QUAN TTCK VIỆT NAM TUẦN QUA

Thị trường chứng khoán Việt Nam ghi nhận áp lực chốt lãi gia tăng trong tuần 07.08 – 11.08.2023 khiến chỉ số VN-Index có thời điểm giảm mạnh về dưới mốc 1,220 điểm. Tuy vậy, lực cầu bắt đáy gia tăng mạnh trên diện rộng, đặc biệt là tại nhóm Vn30 trong phiên cuối tuần giúp chỉ số bật tăng trở lại. Kết tuần, VN-Index đóng cửa tại 1.232,21 điểm, tăng 6,23 điểm, tương đương 0,51% so với tuần trước.

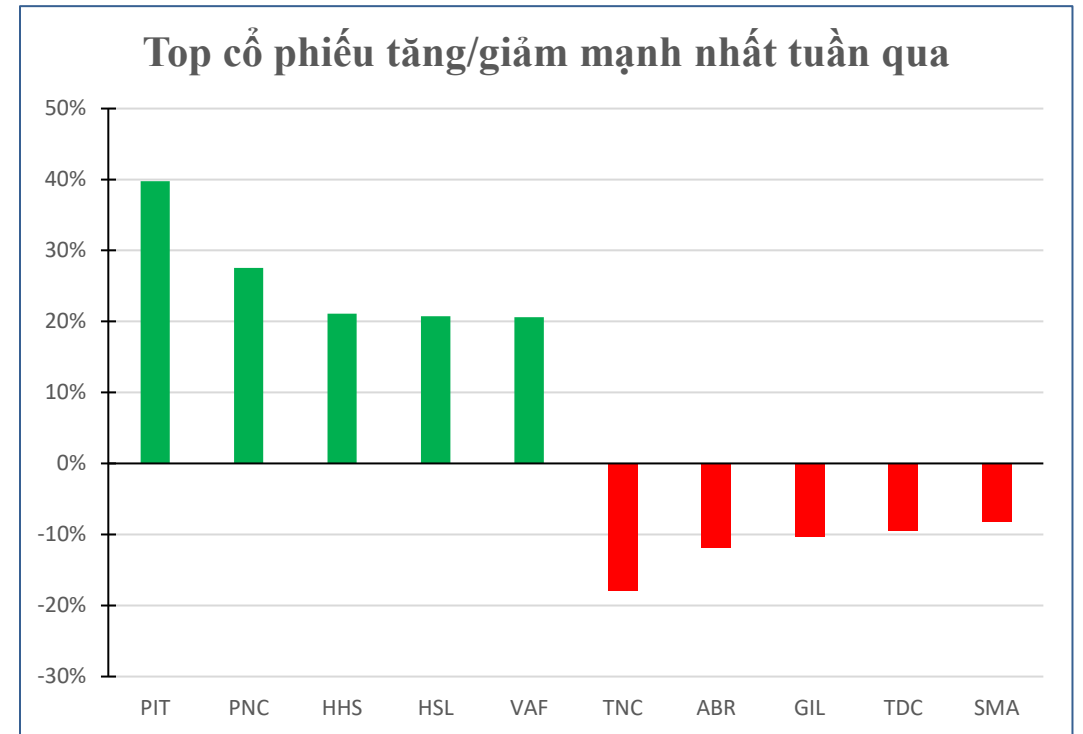
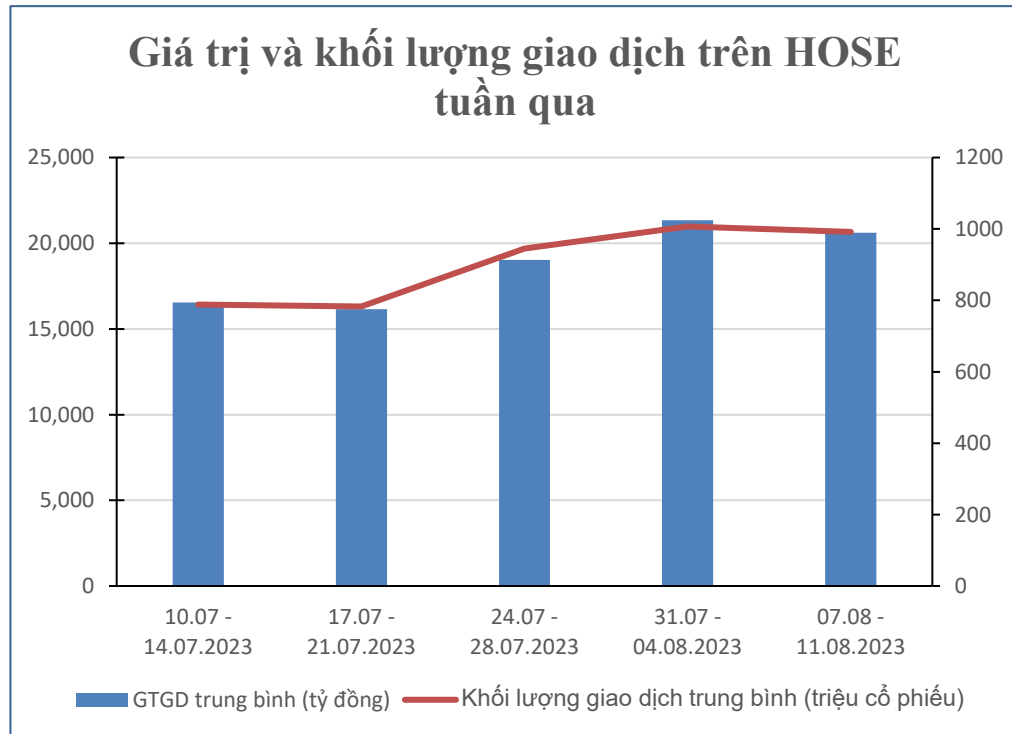
Chỉ số VNINDEX

🕒 VNINDEX ☆




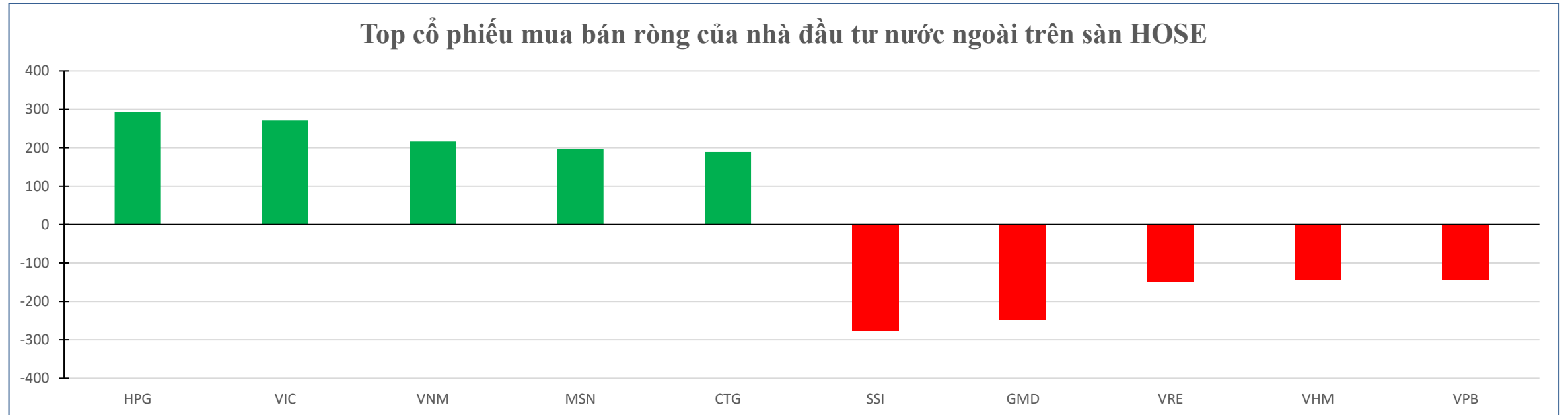
TỔNG QUAN TTCK VIỆT NAM TUẦN QUA

Thống kê từ Vietstock cho thấy giá trị giao dịch trung bình mỗi phiên trong tuần qua đạt 20.609 tỷ đồng, giảm khoảng 3,4% so với tuần trước. Tương tự khối lượng cổ phiếu giao dịch trung bình cũng ghi nhận giảm 2% xuống 992 triệu cổ phiếu. Trong bối cảnh đó, vẫn xuất hiện nhiều cổ phiếu tăng điểm ấn tượng như PIT (39,77%), PNC (27,55%), HHS (21,09%). Ở chiều ngược lại, 5 cổ phiếu giảm mạnh nhất trên HOSE tuần qua là TNC (-18,01%), ABR (-11,85%), GIL (-10,31%), TDC (-9,45%), SMA (-8,28%).




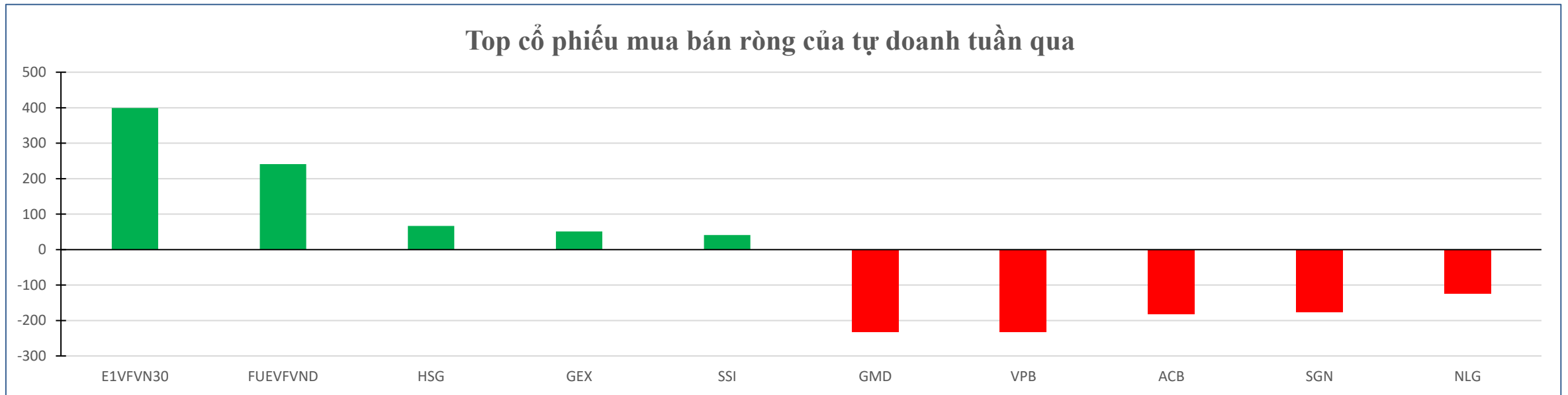
TỔNG QUAN TTCK VIỆT NAM TUẦN QUA


 Khối ngoại sàn HoSE mua ròng mạnh nhất mã HPG với giá trị 293 tỷ đồng. Tiếp sau đó, hai mã VIC và VNM đều được mua ròng với giá trị lần lượt là 271 và 216 tỷ đồng. Các mã MSN và CTG đều có giá trị mua ròng trên 185 tỷ đồng. Ở chiều ngược lại, cổ phiếu SSI đứng đầu danh sách bán ròng của khối ngoại sàn này với 276 tỷ đồng. GMD đứng sau với giá trị bán ròng là 247 tỷ đồng. Hai mã VRE và VHM đều bị bán ròng với giá trị lần lượt là 145 và 144 tỷ đồng.



TỔNG QUAN TTCK VIỆT NAM TUẦN QUA

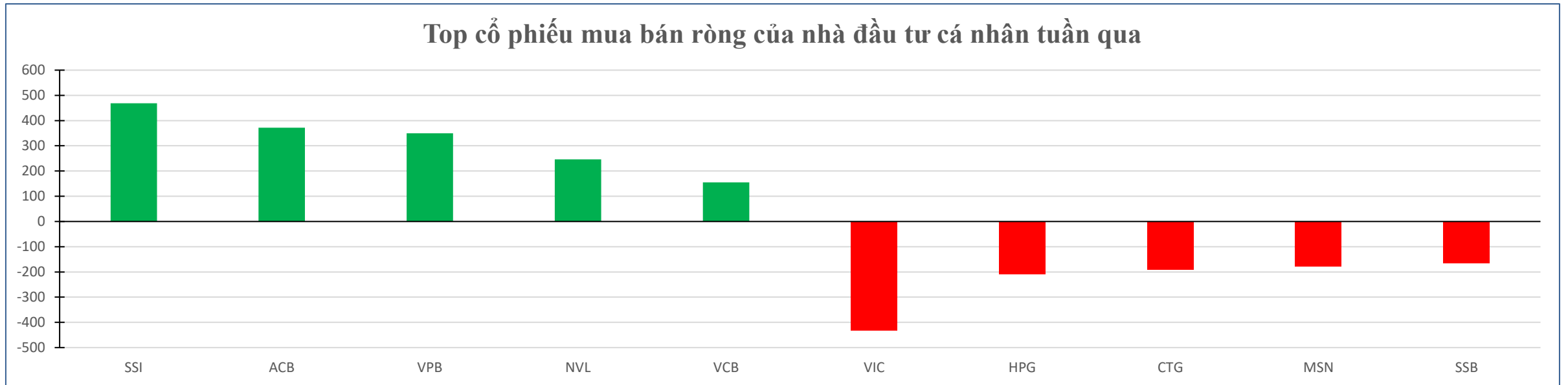
 Chứng chỉ quỹ E1VFN30 được mua ròng mạnh nhất với 399 tỷ đồng. Chứng chỉ quỹ FUEVFN30 và cổ phiếu HSG đứng sau với giá trị mua ròng lần lượt 241 và 67 tỷ đồng. Ở chiều ngược lại, cổ phiếu GMD bị bán ròng mạnh nhất với giá trị 233 tỷ đồng. Tiếp sau đó, VPB cũng bị bán ròng 232 tỷ đồng. ACB và SGN bị bán ròng lần lượt 182 và 176 tỷ đồng.



DÒNG TIỀN ĐẦU TƯ TRÊN TTCK VIỆT NAM

🇻🇳 Nhà đầu tư cá nhân trong nước đã quay trở lại mua ròng với giá trị đạt 1.342 tỷ đồng, với lực mua tập trung chủ yếu vào nhóm ngân hàng.

🇻🇳 Cụ thể, cá nhân trong nước mua ròng mạnh nhất mã SSI với giá trị 469 tỷ đồng. Tiếp sau đó, ACB cũng được mua ròng 372 tỷ đồng. Ở chiều ngược lại, VIC đứng đầu danh sách bán ròng với 432 tỷ đồng. HPG và CTG bị bán ròng lần lượt 209 tỷ đồng và 191 tỷ đồng.



THÔNG BÁO MIỄN TRỪ TRÁCH NHIỆM

Nội dung bản tin này do Công ty cổ phần chứng khoán Công thương (Vietinbank Securities) cung cấp, chỉ mang tính chất tham khảo. Mặc dù mọi thông tin đều được thu thập từ những nguồn, tờ báo đáng tin cậy, nhưng Vietinbank Securities không đảm bảo được tuyệt đối được độ chính xác của thông tin hay bất kỳ vấn đề nào liên quan đến việc sử dụng bản tin này.

Các ý kiến tổng hợp, dự báo chỉ thể hiện quan điểm của tác giả tại thời điểm phát hành, báo cáo chỉ nhằm mục đích cung cấp thông tin tham khảo chứ không mang tính chất mời chào, mua bán, nắm giữ bất cứ cổ phiếu nào. Báo cáo này là tài sản của Công ty cổ phần chứng khoán Công thương (Vietinbank Securities).

Không ai được phép sao chép, tái sản xuất, phát hành cũng như phân phối báo cáo này vì bất cứ mục đích cá nhân hay thương mại nào nếu không có sự đồng ý của Vietinbank Securities.

Xin vui lòng ghi rõ nguồn khi trích dẫn các thông tin trong báo cáo này!