

HẠN CHẾ MUA ĐUỐI VÙNG GIÁ CAO











Quốc tế

- Phố Wall có phiên giao dịch giảm điểm trong ngày 12/09. Chỉ số Dow Jones giảm 17,73 điểm (-0,05%), chỉ số NASDAQ giảm 144,28 điểm (-1,04%) và chỉ số S&P 500 giảm 25,56 điểm (-0,57%). Chứng khoán Mỹ giảm nhẹ sau khi triển vọng của Oracle khiến các nhà đầu tư thất vọng, nhóm cổ phiếu công nghệ lao dốc.
- Chứng khoán châu Âu có diễn biến trái chiều trong ngày giao dịch 12/09. Chỉ số FTSE 100 (Anh) tăng 30,66 điểm (+0,41%), CAC 40 (Pháp) giảm 25,39 điểm (-0,35%). Thị trường chứng khoán tại các nước Đông Nam Á ghi nhận diễn biến trái chiều trong phiên giao dịch 12/09.
- Giá dầu WTI giảm 0.1% và dầu Brent giảm 0.05% trong phiên giao dịch ngày 12/09. Bên cạnh đó, giá Vàng ghi nhận biến động tăng nhẹ.
- Ngân hàng Nhân dân Trung Quốc cho biết sẽ tăng cường quản lý và giám sát hoạt động đầu tư có thể tác động bất lợi tới giá trị của đồng nhân dân tệ, đảm bảo sự ổn định của đồng nhân dân tệ
- Indonesia tìm kiếm cơ hội nhập khẩu gạo từ Ấn Độ, Trung Quốc, Campuchia, Bangladesh

Trong nước

- Vnindex có phiên tăng điểm trong phiên giao dịch ngày 12/09. Kết thúc phiên, Vnindex tăng 21,81 điểm, đóng cửa tại 1,245.44 điểm, khối lượng giao dịch đạt hơn 967 triệu đơn vị, tương ứng 22,990 tỷ đồng. Độ rộng thị trường nghiêng về mã tăng, với 407 cổ phiếu tăng giá, 116 cổ phiếu giảm giá và 46 cổ phiếu đứng giá.
- Các nhóm ngành ghi nhận sự biến động tăng mạnh nhất như nhóm ngành Viễn thông, Dịch vụ tài chính. Trong khi đó, nhóm ngành ghi nhận biến động giảm là Truyền thông, Bất động sản.
- Nhà đầu tư nước ngoài mua ròng với giá trị 140,50 tỷ, tập trung mua các cổ phiếu PDR, SSI, VIX. Bên cạnh đó, tự doanh tham gia mua ròng 209,08 tỷ đồng, tập trung ở các mã HPG, STB, VPB.
- Chính phủ yêu cầu NHNN xem xét, điều chỉnh hệ số rủi ro các phân khúc bất động sản
- Chính phủ đề xuất giảm hơn 3,700 tỷ của dự án thu hồi đất cho sân bay Long Thành

Doanh nghiệp

-  GAS: PV GAS chốt ngày phát hành 383 triệu cổ phiếu thưởng, tỷ lệ 20%
-  HUT: SVC Holdings chính thức về tay Tasco
-  FPT: Dự kiến đầu tư 100 triệu USD vào Mỹ, mục tiêu doanh thu 1 tỷ USD từ thị trường này vào năm 2030.
-  VPB: Dự kiến chào bán hơn 30,2 triệu cổ phiếu quỹ cho nhân viên theo chương trình ESOP với giá 10.000 đồng/cp với tỷ lệ phát hành là 0,448%
-  DRC: CTCP Cao su Đà Nẵng nhận quyết định xử phạt vi phạm hành chính về thuế 13.7 triệu đồng và hơn 49 triệu đồng.
-  ITA: CTCP Đại học Tân Tạo vừa đăng ký mua thỏa thuận 1 triệu cp ITA.
-  APH: An Phát Holdings thế chấp 29,5 triệu cổ phiếu AAA làm tài sản đảm bảo cho lô trái phiếu mới phát hành APHH2325001
-  TID: Sau soát xét, lãi ròng bán niên Tổng Công ty Tín Nghĩa giảm còn hơn 33 tỷ
-  BAF: Công bố nghị quyết góp thêm vốn (119,15 tỷ đồng) vào 2 công ty con để thực hiện đầu tư các dự án xây dựng trang trại.
-  HPX: Chủ tịch HĐQT HPX Đỗ Quý Hải và Phó Tổng giám đốc HPX Lê Thanh Hải bị bán giải chấp lần lượt là 1,3 triệu cổ phiếu HPX và 480 nghìn cổ phiếu HPX

DIỄN BIẾN THỊ TRƯỜNG CHỨNG KHOÁN THẾ GIỚI

CHỈ SỐ	12/09/2023	% Ngày	% Tuần	% Tháng	% YTD	% Năm
VN INDEX	1245,44	1,78%	0,85%	1,07%	23,67%	-0,24%
HNX30 INDEX	551,49	3,31%	3,79%	12,21%	66,57%	10,18%
VN30 INDEX	1255,83	2,04%	0,90%	1,21%	24,93%	-1,31%
S&P 500	4461,9	-0,57%	-0,78%	-0,05%	16,21%	13,46%
Dow Jones	34645,99	-0,05%	0,01%	-1,80%	4,52%	11,38%
Nasdaq	13773,61	-1,04%	-1,76%	0,94%	31,60%	18,40%
Shanghai Composite	3137,059	-0,18%	-0,55%	-1,64%	1,55%	-3,88%
Nikkei 225	32778,86	0,01%	-1,39%	0,94%	25,62%	14,55%
Thailand SET	1545,5	0,30%	-0,15%	0,67%	-7,38%	-6,96%
Malaysia	1453,39	-0,11%	-0,49%	-0,26%	-2,82%	-2,32%
Philippine	6230,2	-0,06%	0,08%	-2,74%	-5,12%	-7,04%
Indonesia JCI	6933,969	-0,42%	-0,83%	0,78%	1,22%	-5,25%
FTSE 100	7527,53	0,41%	1,20%	0,04%	1,02%	1,92%
DAX	15715,53	-0,54%	-0,36%	-0,74%	12,87%	19,16%
CAC 40	7252,88	-0,35%	-0,03%	-1,19%	12,04%	16,13%

Nguồn: Bloomberg, VietinBank Securities

CẬP NHẬT GIAO DỊCH QUỸ ETF

Name	1D Flow	1W Flow	1M Flow	YTD Flow	1Y Flow	3Y Flow
Median	0	0	0	-0,41	4,94	1,04
Fubon FTSE Vietnam ETF	-3,44	-24,18	-62,88	-14,24	256,16	706,31
KIM KINDEX Vietnam VN30 ETF Synth	0	0	-12,9	-30,84	52,18	-67,83
Premia MSCI Vietnam ETF	0	0	0	-0,59	-4,22	-1,76
CSOP FTSE Vietnam 30 ETF	0	0	-0,28	-2,38	-2,38	-2,38
KIM KINDEX Vietnam VN30 Futures Leverage ETF H	0	0	-0,82	-0,41	0,12	-8,34
Premia MSCI Vietnam ETF	0	0	0	-0,59	-4,22	-1,76
Asian Growth CUBS ETF	0	-1,79	-34,36	-46,94	-17,02	-144,55
DCVFMVN30 ETF Fund	0	0	0	0,43	0,43	0,43
DCVFMVN Mid Cap ETF	0	0	0	5,27	11,79	22,32
KIM Growth VN30 ETF	0	0	0,46	8,75	8,75	8,75
KIM Growth VNFINSELECT ETF	0	0	0,06	0,98	0,98	1,04
SSIAM VN30 ETF	0	0	0,08	-0,38	-3,92	-1,79
SSIAM VNX50 ETF	-0,24	-3,29	-6,12	-9,04	14,41	65,98
SSIAM VNFIN LEAD ETF	0	-13,76	-49,54	-45,35	71,17	420,57
DCVFMVN Diamond ETF	0	0	2,33	4,69	4,94	9,77
Global X MSCI Vietnam ETF	0	0	0	92,49	214,45	201,27
VanEck Vietnam ETF	0	0	-1,8	58,86	97,5	92,7

TOP CỔ PHIẾU TĂNG – GIẢM GIÁ

Top 10 CP tăng nhiều nhất trong ngày

Mã CK	Giá đóng cửa	Tổng khối lượng (CP)	Thay đổi
BSI	41.300	2.534.900	6,99%
CLW	30.600	100	6,99%
AGR	19.150	3.678.900	6,98%
VPH	10.750	595.100	6,97%
CTS	32.350	1.879.800	6,94%
FTS	45.750	2.147.400	6,89%
SSI	35.800	37.129.000	6,87%
VND	25.000	35.217.000	6,84%
QCG	14.200	1.392.800	6,77%
VIX	20.600	38.159.100	6,74%

HSX: Top 10 CP giảm nhiều nhất trong ngày

Mã CK	Giá đóng cửa	Tổng khối lượng (CP)	Thay đổi
TGG	2.930	88.200	-6,98%
AGM	7.790	155.200	-6,93%
HPX	6.330	252.300	-6,91%
SFC	18.250	4.600	-6,89%
TIX	32.600	3.600	-6,86%
L10	20.450	500	-6,83%
IBC	2.190	323.100	-6,81%
LEC	7.820	5.700	-5,78%
TNC	63.800	300	-5,48%
VAF	13.600	5.200	-5,23%

HNX: Top 10 CP tăng nhiều nhất trong ngày

Mã CK	Giá đóng cửa	Tổng khối lượng (CP)	Thay đổi
PMC	80.300	2.708	10,00%
MBS	23.100	6.027.611	10,00%
TSB	54.400	147.631	9,90%
KSV	35.800	134.300	9,82%
PIA	31.400	200	9,79%
SDT	4.500	698.537	9,76%
LBE	15.800	2.300	9,72%
CMS	20.500	748.941	9,63%
L61	5.700	13.311	9,62%
HCT	10.300	171	9,57%

HNX: Top 10 CP giảm nhiều nhất trong ngày

Mã CK	Giá đóng cửa	Tổng khối lượng (CP)	Thay đổi
VNT	51.500	5.300	-9,65%
THS	11.100	400	-9,02%
PMB	11.200	101.218	-7,44%
MEL	6.500	700	-5,80%
BAX	53.700	200	-5,79%
POT	18.000	2.000	-5,26%
SMN	13.000	100	-5,11%
ICG	7.500	15.600	-5,06%
KDM	13.500	15.800	-4,93%
PCE	23.700	15.951	-4,82%

GIAO DỊCH CỦA KHỐI NGOẠI

HSX: TOP 10 CP NĐTNN mua và bán ròng nhiều nhất trong ngày (Tr.VND)

TT	Mã CK	GT Mua ròng	Mã CK2	GT Bán ròng
1	PDR	72.857,64	VIC	92.475,29
2	SSI	70.011,32	KBC	72.439,99
3	VIX	61.453,05	STB	52.699,80
4	VCB	59.995,70	VPB	28.849,82
5	VHM	44.135,12	SHB	25.092,92
6	VND	40.854,39	NLG	22.310,40
7	HPG	17.734,55	DGW	17.856,17
8	BSI	16.977,60	GAS	16.785,32
9	VGC	12.826,64	NVL	15.763,53
10	OCB	12.287,31	HCM	13.571,63

HNX: TOP 10 CP NĐTNN mua và bán ròng nhiều nhất trong ngày (Tr.VND)

TT	Mã CK	GT Mua ròng	Mã CK2	GT Bán ròng
1	IDC	5.788,36	SHS	4.585,29
2	PVI	2.841,09	CEO	3.912,69
3	PVS	2.494,77	NVB	1.408,42
4	VNR	744,54	MBS	1.380,89
5	VIG	661,90	HCC	239,26
6	TSB	661,80	PSD	169,37
7	API	576,39	AMC	156,60
8	HUT	466,98	THD	82,55
9	PRE	247,11	APS	69,16
10	PVG	204,00	QTC	36,00

CẬP NHẬT THỊ TRƯỜNG HÀNG HÓA

Mặt hàng	Đơn vị	12/09/2023	%Ngày	% 5 ngày	%Tháng	%YTD
Oil WTI	USD/bbl.	88,93	0,10%	1,59%	6,90%	10,80%
Oil Brent	USD/bbl.	92,11	0,05%	1,67%	6,11%	7,22%
Thép thanh	CNY/MT	3786	0,11%	-0,66%	2,16%	-
Nhôm	USD/MT	2158,19	-0,40%	0,24%	1,51%	-8,14%
Đồng	USD/lb.	379	-0,05%	0,11%	0,81%	-0,52%
Than	USD/MT	159	0,63%	-0,93%	10,42%	-60,66%
Đường	USD/lb.	27,07	1,54%	0,63%	10,22%	51,14%
Ngô	USD/bu.	463,25	-1,70%	-1,65%	-2,37%	-31,72%
Gas	USD/MMBtu	2,738	-0,18%	9,08%	-1,16%	-38,82%
Sữa	USD/cwt	18,29	-0,54%	-1,35%	5,60%	-10,65%
Vàng	USD/t oz.	1935,2	0,01%	-0,46%	-0,59%	1,53%
Bạc	USD/t oz.	23,37	-0,14%	-0,57%	1,25%	-6,07%
Lúa Mỳ	USD/bu.	588,5	0,17%	-3,37%	-9,98%	-28,25%
Thịt lợn	USD/lb.	85,275	3,30%	2,52%	-16,48%	-2,77%
Thép cuộn HRC	CNY/MT	3938	0,38%	-1,08%	-0,46%	-5,04%

THÔNG BÁO MIỄN TRỪ TRÁCH NHIỆM

Nội dung bản tin này do Công ty cổ phần chứng khoán Công thương (VietinBank Securities) cung cấp, chỉ mang tính chất tham khảo. Mặc dù mọi thông tin đều được thu thập từ những nguồn, tờ báo đáng tin cậy, nhưng VietinBank Securities không đảm bảo được tuyệt đối được độ chính xác của thông tin hay bất kỳ vấn đề nào liên quan đến việc sử dụng bản tin này.

Các ý kiến tổng hợp, dự báo chỉ thể hiện quan điểm của tác giả tại thời điểm phát hành, báo cáo chỉ nhằm mục đích cung cấp thông tin tham khảo chứ không mang tính chất mời chào, mua bán, nắm giữ bất cứ cổ phiếu nào. Báo cáo này là tài sản của Công ty cổ phần chứng khoán Công thương (VietinBank Securities).

Không ai được phép sao chép, tái sản xuất, phát hành cũng như phân phối báo cáo này vì bất cứ mục đích cá nhân hay thương mại nào nếu không có sự đồng ý của VietinBank Securities.

Xin vui lòng ghi rõ nguồn khi trích dẫn các thông tin trong báo cáo này!