

ÁP LỰC ĐIỀU CHỈNH MẠNH GIA TĂNG VỀ CUỐI PHIÊN VỚI SỐ MÃ GIẢM ÁP ĐẢO, VN-INDEX GIẢM MẠNH LÙI VỀ HỖ TRỢ NGẮN HẠN 1.215 ĐIỂM

Thị trường thế giới

		1D
Dow Jones	34,577	0.22%
S&P 500	4,458	0.14%
Nikkei	32,468	-0.43%
Hang Seng	18,127	-0.45%
VIX	14	0.00%

Thị trường Việt Nam

	VN-Index	VN30
VN-Index	1,223.6	1,230.7
	1D	-1.44%
	YTD	23.69%
GTGD (tỷ VND)	31,134	11,610
Vốn hoá (tỷ VND)	6,874,908	4,563,575
NĐTNN (tỷ VND)	-967.4	-989.5
Tự doanh (tỷ VND)		
P/E	17.1	13.9
P/B	1.9	1.8

Lợi suất TPCP

		YTD
Việt Nam 3 tháng	1.78%	-60.9%
Việt Nam 3 năm	2.02%	-56.4%
Việt Nam 10 năm	2.8%	-45.1%
Mỹ 3 tháng	5.45%	25.5%
Mỹ 2 năm	5.00%	13.1%
Mỹ 10 năm	4.28%	10.5%

Giá hàng hoá

		1D
Dầu Brent (USD/thùng)	90.3	-0.33%
Vàng (USD/ounce)	1,925	-0.05%

Tỷ giá

		1D
USD/VND	24,062	-0.01%
EUR/VND	25,788	-0.11%
JPY/VND	16,309	0.25%

Lãi suất liên ngân hàng

		YTD
Qua đêm	0.13%	-97.3%
1 tuần	0.33%	-94.1%
2 tuần	0.45%	-93.0%
1 tháng	1.28%	-83.1%

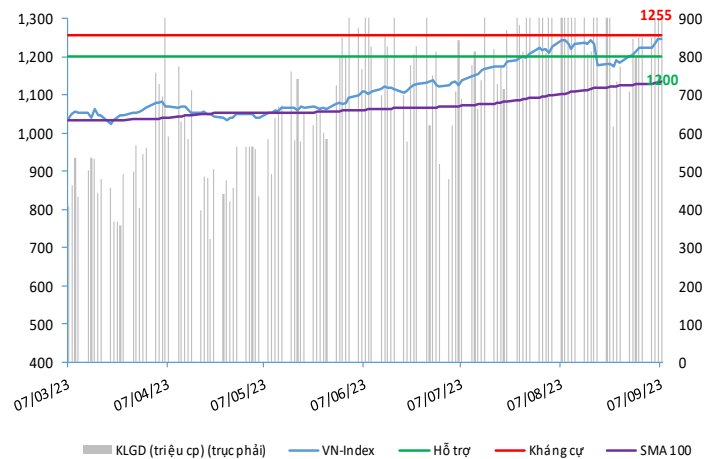
Nhận định và Chiến lược giao dịch

- **Nhận định:** Hệ thống đánh giá và phân loại trạng thái diễn biến của CTS ghi nhận thị trường trong phiên giao dịch 11/09/2023 tương ứng với diễn biến đi ngang.

Xét trong ngắn hạn T+3, sức mạnh tổng quan của chỉ số VN-Index ghi nhận diễn biến suy yếu trong bối cảnh chỉ số đã một lần nữa không vượt được ngưỡng đỉnh ngắn hạn 1.255 điểm đồng thời gặp phải áp lực bán gia tăng mạnh về cuối phiên với số mã cổ phiếu giảm áp đảo khiến chỉ số giảm mạnh đồng thời đang lùi gần về hỗ trợ ngắn hạn 1.215 điểm.

Với diễn biến áp lực điều chỉnh gia tăng, nhà đầu tư được khuyến nghị tiếp tục theo dõi diễn biến của chỉ số tại ngưỡng hỗ trợ ngắn hạn 1.215 điểm và chỉ nên mở mua mới hoặc gia tăng vị thế nếu chỉ số Vn-Index cho thấy phản ứng hồi phục tốt tại đây. Ngược lại, nếu áp điều chỉnh vẫn được duy trì, chỉ số có thể tiếp tục lùi về hỗ trợ trung hạn tại ngưỡng 1.192 điểm.

VN-INDEX



THANG ĐIỂM ĐÁNH GIÁ

< -75 <	< -50 <	< -25 <	< +25 <	< +50 <	< +75 <
Giảm giá rất mạnh	Giảm giá mạnh	Giảm giá	Đi ngang	Tăng giá	Tăng giá mạnh

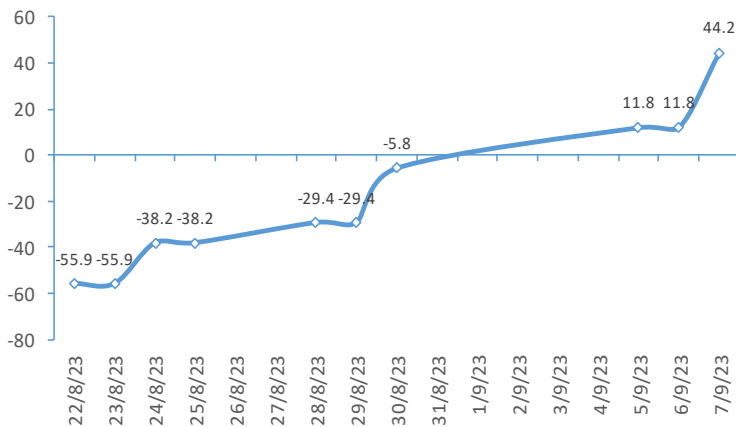
ĐIỂM ĐÁNH GIÁ VN-INDEX 11/09/2023:

Chỉ báo	Điểm	
Xu hướng EMA (3); EMA (10) & SMA (20)	1	
Định hướng & Sức mạnh xu hướng DMI & ADX	1	
Dao động & Động lượng	RSI (14)	-1
	MFI (14)	2
	Stochastic (14,3,3)	-1
	MACD (12,26,9)	2
	CMF	-2
Khối lượng	OBV	0
	Volume	0
Độ rộng Advance - Decline	-2	
Điểm đánh giá chung	0.00	
Nhận Định	Đi ngang	

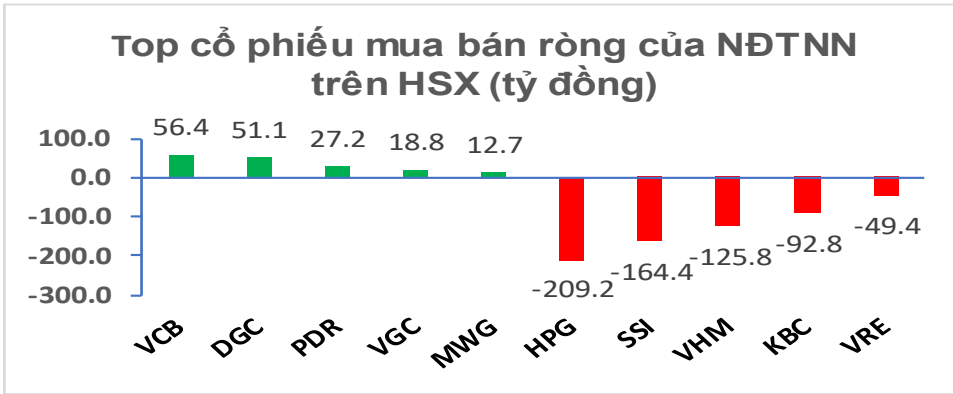
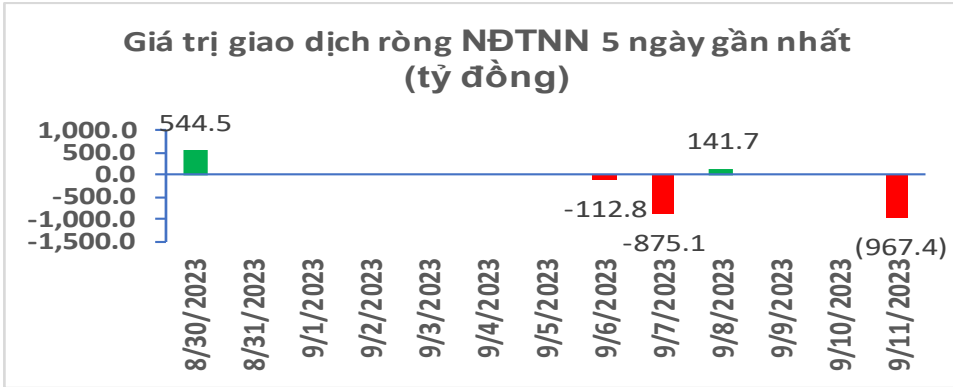
ĐIỂM ĐÁNH GIÁ CỔ PHIẾU VN30 11/09/2023:

STT	Mã CK	Điểm	Trạng thái
1	BID	0.00	Đi ngang
2	BVH	0.00	Đi ngang
3	CTG	0.00	Đi ngang
4	FPT	0.00	Đi ngang
5	GAS	0.00	Đi ngang
6	HDB	0.00	Đi ngang
7	HPG	0.00	Đi ngang
8	MBB	0.00	Đi ngang
9	MSN	0.00	Đi ngang
10	MWG	0.00	Đi ngang
11	PLX	0.00	Đi ngang
12	PNJ	0.00	Đi ngang
13	POW	0.00	Đi ngang
14	REE	0.00	Đi ngang
15	SSI	0.00	Đi ngang
16	STB	0.00	Đi ngang
17	TCB	0.00	Đi ngang
18	VCB	0.00	Đi ngang
19	VHM	0.00	Đi ngang
20	VIC	0.00	Đi ngang
21	VJC	0.00	Đi ngang
22	VNM	0.00	Đi ngang
23	VPB	0.00	Đi ngang
24	VRE	0.00	Đi ngang

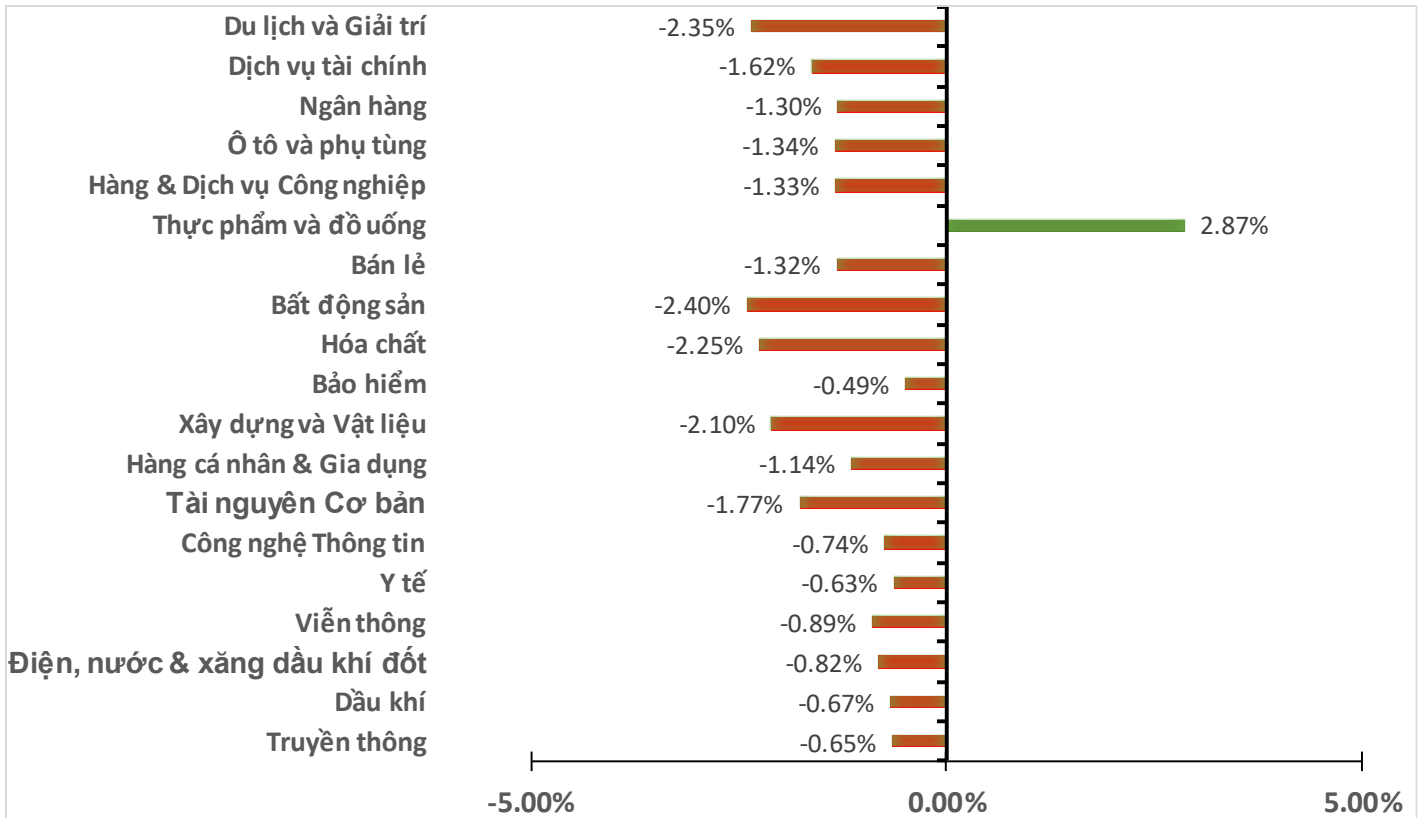
ĐIỂM ĐÁNH GIÁ VN-INDEX 10 PHIÊN GIAO DỊCH



GIAO DỊCH KHỐI NGOẠI:



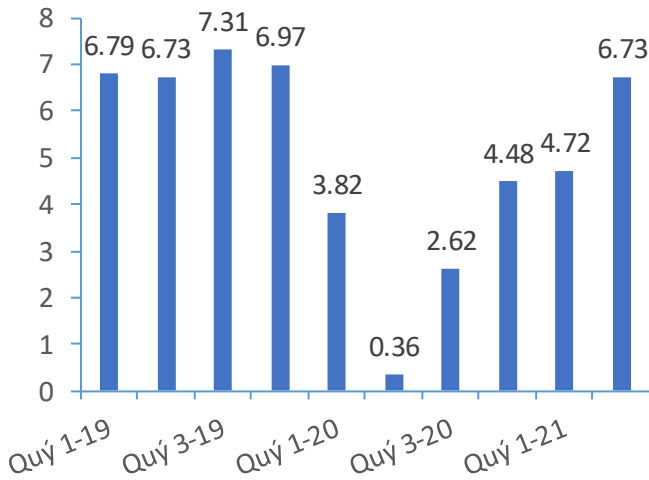
BIẾN ĐỘNG NHÓM NGÀNH PHIÊN 11.09.2023:



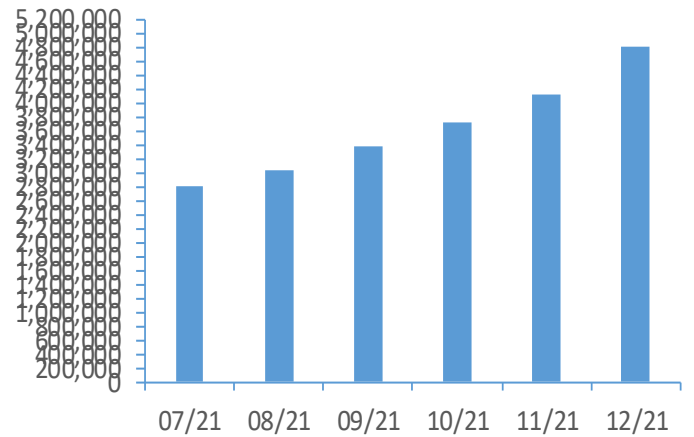
Nguồn: Bloomberg, Fiinpro

CHỈ SỐ KINH TẾ VĨ MÔ:

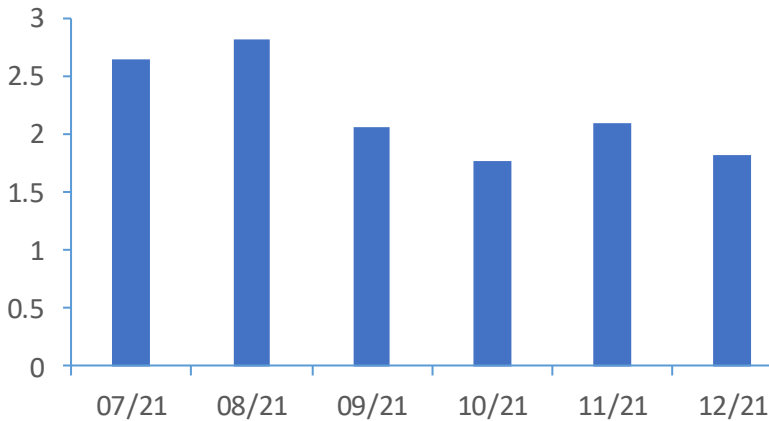
Tăng trưởng GDP Việt Nam (%)



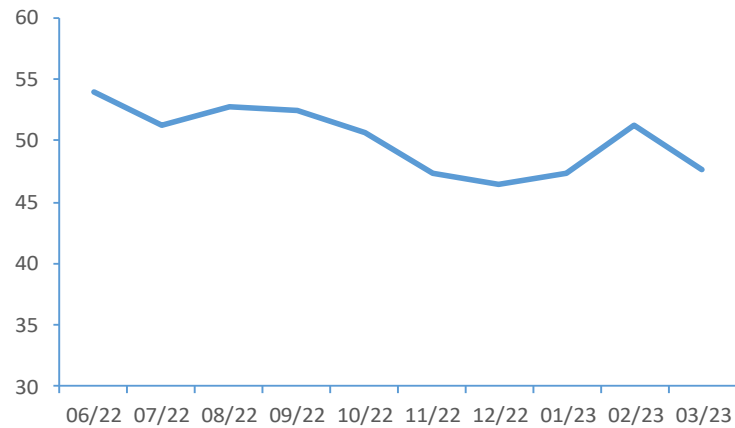
Tổng mức bán lẻ hàng hoá (tỷ VND)



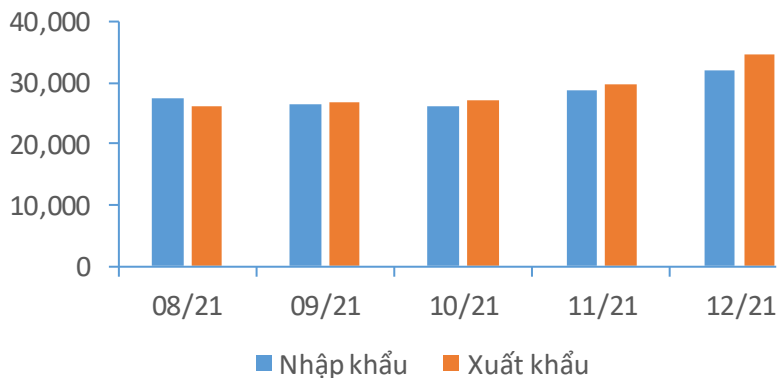
CPI Việt Nam (%)



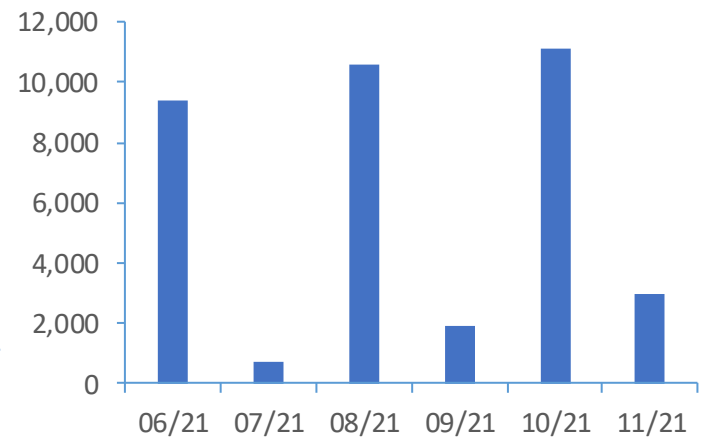
PMI



Giá trị xuất nhập khẩu của Việt Nam (triệu USD)



Tổng vốn FDI đăng ký triệu USD)





TIN KINH TẾ TÀI CHÍNH

Chuyên gia: Khó ngăn chặn tình trạng mất giá của đồng yen.

Tỷ giá của đồng yen Nhật ngày 7/9 đã rơi xuống mức thấp nhất từ đầu năm đến nay và có nguy cơ về mức "đáy" của năm ngoái là 151,94 yen đổi 1 USD. Chính phủ Nhật Bản đã bắt đầu tăng cường can thiệp thông qua tuyên bố để ngỏ các dấu hiệu về khả năng sẽ can thiệp. Nhưng các chuyên gia cho rằng sự yếu kém hiện tại của đồng yen phản ánh chênh lệch lãi suất giữa Nhật Bản và các thị trường khác. Do đó, sẽ khó ngăn chặn tình trạng mất giá của đồng yen trong thời gian tới.

Giới đầu tư chứng khoán chuyển hướng sang báo cáo lạm phát của Mỹ.

Trong bối cảnh giới đầu tư chuyển hướng chú ý sang báo cáo lạm phát dự kiến được công bố trong tuần này, hầu hết các thị trường chứng khoán châu Á giảm trong phiên sáng 11/9. Chỉ số giá tiêu dùng (CPI) tháng Tám của Mỹ là tâm điểm chú ý của tuần này, nhất là khi Cục Dự trữ Liên bang Mỹ (Fed) khẳng định các quyết định về lãi suất trong tương lai sẽ phụ thuộc vào số liệu kinh tế.

Bloomberg: Trung Quốc yêu cầu các công ty tạm dừng xuất khẩu phân urê.

Trung Quốc đã yêu cầu một số nhà sản xuất phân bón tạm dừng xuất khẩu urê sau khi giá trong nước tăng vọt. Đây là động thái có thể hạn chế nguồn cung và tăng chi phí cho nông dân ở những quốc gia chuyên nhập khẩu phân bón như Ấn Độ. Các hạn chế này tạo thêm một yếu tố bất ổn khác cho thị trường nông nghiệp toàn cầu, vốn bị ảnh hưởng bởi thời tiết khắc nghiệt trên khắp các khu vực đang phát triển, hạn chế xuất khẩu của Ấn Độ và cuộc xung đột Nga-Ukraine.

Kinh tế Eurozone chỉ tăng trưởng 0,1% trong quý 2/2023.

Dữ liệu chính thức vừa công bố cho thấy kinh tế Khu vực sử dụng đồng euro (Eurozone) chỉ tăng trưởng 0,1% trong quý 2/2023, thấp hơn so với ước tính trước đó. Cơ quan Thống kê châu Âu (Eurostat) của Liên minh châu Âu (EU) trước đó đã đưa ra mức tăng trưởng 0,3% trong quý 2/2023 ở các quốc gia sử dụng đồng euro. Charlotte de Montpellier, nhà phân tích tại ngân hàng ING, cho biết: "Nền kinh tế châu Âu nhìn chung đang trì trệ do phải chịu lãi suất cao, giá năng lượng tăng và sự suy thoái toàn cầu."

Fed: Kinh tế Mỹ tiếp tục tăng trưởng dù chỉ ở mức "khiêm tốn".

Ngày 6/9, Cục Dự trữ Liên bang Mỹ (Fed) cho biết kinh tế Mỹ chứng kiến sự tăng trưởng "khiêm tốn" trong mùa Hè, khi người tiêu dùng tiếp tục sử dụng các khoản tiết kiệm vào chi tiêu du lịch. Trong báo cáo định kỳ về các điều kiện kinh tế còn được gọi là Sách Beige (Beige Book), Fed chỉ ra rằng các tin tức kinh tế tích cực có thể sớm kết thúc, cùng với tiền tiết kiệm của người tiêu dùng tích lũy trong đại dịch. Theo Fed, tăng trưởng kinh tế trong tháng 7 và tháng 8 là khiêm tốn, trái ngược với các báo cáo trước đó chỉ ghi nhận mức tăng trưởng nhẹ. Fed cũng cho biết thêm chi tiêu tiêu dùng cho du lịch đã mạnh hơn dự kiến, vào thời điểm được coi là giai đoạn cuối của nhu cầu du lịch bị dồn nén kể từ thời đại dịch COVID-19.



TIN DOANH NGHIỆP

DXS | Tin giao dịch.

Ngày 05/09/2023, Công ty TNHH Chứng khoán Shinhan Việt Nam (SSV) đã bán giải chấp gần 1 triệu cp của CTCP Dịch vụ Bất động sản Đất Xanh (HOSE: DXS) do CTCP Tập đoàn Đất Xanh (HOSE: DXG) - công ty mẹ - nắm giữ. Cụ thể, SSV đã bán giải chấp hơn 953 ngàn cp DXS do Tập đoàn Đất Xanh (công ty mẹ của DXS) nắm giữ theo phương thức khớp lệnh trong ngày 05/09/2023. Qua đó, DXG giảm tỷ lệ sở hữu tại DXS từ 255 triệu cp (tỷ lệ 56.28%) xuống còn 254 triệu cp (tỷ lệ 56.07%). Giá đóng cửa ngày 05/09 của DXS là 11,050 đồng/cp, tăng 64% so với đầu năm 2023, với thanh khoản trung bình 2.6 triệu cp/phiên. Chiếu theo mức giá trên, ước tính giá trị số cổ phiếu bán ra gần 11 tỷ đồng.

DIG | Tin giao dịch.

Trong bối cảnh giá cổ phiếu tăng 100% từ đầu năm tới nay, ông Hoàng Văn Tăng - Chủ tịch Ủy ban đầu tư của Tổng Công ty cổ phần Đầu tư Phát triển Xây dựng (HOSE: DIG) đăng ký bán 940 ngàn cp DIG. Theo cáo cáo, ông Tăng đăng ký bán 940 ngàn cp DIG theo phương thức thỏa thuận hoặc khớp lệnh trong thời gian từ 13/09-12/10/2023 nhằm giải quyết nhu cầu cá nhân. Tạm tính theo giá đóng cửa ngày 08/09 đạt 29,400 đồng/cp, dự kiến ông Tăng thu về hơn 27 tỷ đồng.

KDC | Tin giao dịch.

Theo báo cáo giao dịch, Star Pacifica Pte. Ltd - cổ đông lớn của CTCP Tập đoàn KIDO (HOSE: KDC) vừa mua thêm 2.5 triệu cp KDC. Giao dịch thực hiện từ 29-30/08/2023. Mục đích giao dịch nhằm cơ cấu lại danh mục đầu tư. Sau giao dịch, tỷ lệ sở hữu của cổ đông lớn này tăng từ 6.2% lên 7.2%, tương ứng nắm giữ gần 18.6 triệu cp. Căn cứ giá đóng cửa trung bình trong 2 ngày nói trên là 64,700 đồng/cp, ước tính quỹ này đã chi ra gần 165 tỷ đồng.

TNG | Tin cổ phiếu.

Phillip Securities (Thái Lan) không còn là cổ đông lớn của CTCP Đầu tư và Thương mại TNG (HNX: TNG) sau khi bán ra 617,800 cp. Ngày 15/08/2023, Phillip Securities đã giảm tỷ lệ sở hữu tại TNG từ mức 5.18% xuống còn 4.68% sau khi thực hiện giao dịch bán hơn 617,800 cp. Sau giao dịch, tổ chức này còn sở hữu hơn 5.2 triệu cp TNG. Trên thị trường, cổ phiếu TNG có đợt sụt giảm nửa cuối tháng 08/2023 và nhanh chóng phục hồi lại. Tới phiên 08/09, cổ phiếu này có giá 21,100 đồng/cp.

NO1 | Tin giao dịch.

Ông Bùi Việt Bắc không còn là cổ đông lớn của CTCP Tập đoàn 911 (HOSE: NO1) sau khi bán ra 1.14 triệu cp trong ngày 20/07, giảm tỷ lệ sở hữu tại NO1 từ 7.5% (1.8 triệu cp) xuống còn 2.75% (660,000 cp). Phiên 27/07 ghi nhận hơn 3 triệu cp NO1 được giao dịch thỏa thuận. Giá trị giao dịch 22.32 tỷ đồng, tương ứng 7,400 đồng/cp - thấp hơn 5% giá đóng cửa phiên là 7,800 đồng/cp. Nhiều khả năng, một phần hoặc toàn bộ giao dịch của ông Bắc được thực hiện thông qua phương thức thỏa thuận. Tạm chiếu theo giá 7,400 đồng/cp, ước tính vị này có thể thu về hơn 8.4 tỷ đồng từ thương vụ.

TUYÊN BỐ MIỄN TRÁCH NHIỆM

Bản quyền năm 2023 thuộc về Công ty Cổ phần Chứng khoán Ngân hàng Công thương Việt Nam (VietinBank Securities). Những thông tin sử dụng trong báo cáo được thu thập từ những nguồn đáng tin cậy và VietinBank Securities không chịu trách nhiệm về tính chính xác của chúng. Quan điểm thể hiện trong báo cáo này là của (các) tác giả và không nhất thiết liên hệ với quan điểm chính thức của VietinBank Securities. Không một thông tin cũng như ý kiến nào được viết ra nhằm mục đích quảng cáo hay khuyến nghị mua/bán bất kỳ chứng khoán nào. Báo cáo này không được phép sao chép, tái bản bởi bất kỳ cá nhân hoặc tổ chức nào khi chưa được phép của VietinBank Securities.

THÔNG TIN LIÊN HỆ

Chiến lược giao dịch

Nguyễn Hoàng Việt

Chuyên viên phân tích chính

vieth@cts.vn

SĐT: (+84 – 24) 3974 1771