

## DỰ ĐỊA ĐIỀU CHỈNH VẪN CÒN DUY TRÌ, VN-INDEX ĐANG CÓ CHIỀU HƯỚNG HÌNH THÀNH VÙNG ĐI NGANG BIÊN ĐỘ 1.207 – 1.255 ĐIỂM

### Thị trường thế giới

		1D
Dow Jones	34,907	0.96%
S&P 500	4,505	0.84%
Nikkei	33,496	0.99%
Hang Seng	18,258	1.16%
VIX	13	0.00%

### Thị trường Việt Nam

	VN-Index	VN30
VN-Index	1,227.4	1,238.8
	1D	0.29%
	YTD	21.92%
GTGD (tỷ VND)	21,679	9,845
Vốn hoá (tỷ VND)	4,257,635	3,139,447
NĐTNN (tỷ VND)	94.4	123.5
Tỷ doanh (tỷ VND)		
P/E	17.0	13.8
P/B	1.9	1.8

### Lợi suất TPCP

		YTD
Việt Nam 3 tháng	1.85%	-59.4%
Việt Nam 3 năm	2.06%	-55.6%
Việt Nam 10 năm	2.59%	-50.2%
Mỹ 3 tháng	5.43%	25.2%
Mỹ 2 năm	4.97%	12.4%
Mỹ 10 năm	4.24%	9.6%

### Giá hàng hoá

		1D
Dầu Brent (USD/thùng)	92.5	0.63%
Vàng (USD/ounce)	1,909	-0.27%

### Tỷ giá

		1D
USD/VND	24,209	-0.26%
EUR/VND	25,964	-0.28%
JPY/VND	16,446	-0.49%

### Lãi suất liên ngân hàng

		YTD
Qua đêm	0.10%	-97.8%
1 tuần	0.25%	-95.4%
2 tuần	0.40%	-93.8%
1 tháng	0.93%	-87.6%

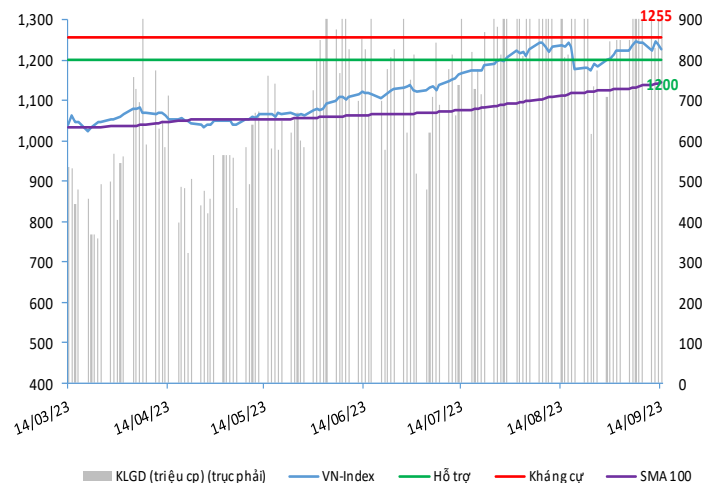
### Nhận định và Chiến lược giao dịch

- **Nhận định:** Hệ thống đánh giá và phân loại trạng thái diễn biến của CTS ghi nhận thị trường trong phiên giao dịch 15/09/2023 tương ứng với diễn biến đi ngang.

Xét trong ngắn hạn T+3, sức mạnh tổng quan của chỉ số VN-Index ghi nhận duy trì diễn biến suy yếu trong bối cảnh chỉ số hồi phục và tăng điểm nhẹ với số lượng cổ phiếu tăng và giảm là khá cân bằng cùng với than khoản sụt giảm nhẹ cho thấy chỉ số đang vào vùng cân bằng hơn. Ngoài ra, chỉ số Vn-Index đang cho thấy kịch bản chiều hướng hình thành vùng đi ngang biên độ 1.207 – 1.255 điểm.

Với diễn biến áp lực điều chỉnh vẫn còn hiện hữu, nhà đầu tư được khuyến nghị tiếp tục theo dõi đồng thời chỉ nên mở mua mới hoặc gia tăng vị thế nếu chỉ số VN-Index cho thấy phản ứng hồi phục và bật tăng điểm tốt tại ngưỡng hỗ trợ ngắn hạn 1.222 điểm hoặc ngưỡng hỗ trợ trung hạn 1.197 điểm.

### VN-INDEX



## THANG ĐIỂM ĐÁNH GIÁ

< -75 <	< -50 <	< -25 <	< +25 <	< +50 <	< +75 <
<b>Giảm giá rất mạnh</b>	<b>Giảm giá mạnh</b>	<b>Giảm giá</b>	<b>Đi ngang</b>	<b>Tăng giá</b>	<b>Tăng giá rất mạnh</b>

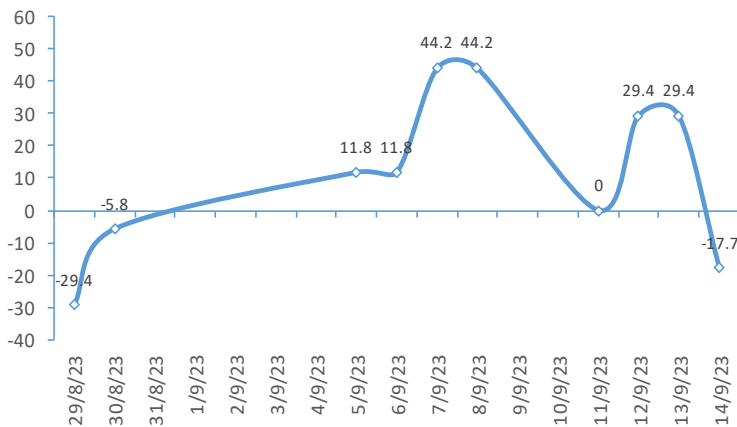
### ĐIỂM ĐÁNH GIÁ VN-INDEX 15/09/2023:

Chỉ báo	Điểm	
Xu hướng EMA (3); EMA (10) & SMA (20)	1	
Định hướng & Sức mạnh xu hướng DMI & ADX	0	
Dao động & Động lượng	RSI (14)	-1
	MFI (14)	1
	Stochastic (14,3,3)	-3
	MACD (12,26,9)	0
Khối lượng	CMF	-2
	OBV	-1
	Volume	0
Độ rộng Advance - Decline	-1	
Điểm đánh giá chung	<b>-17.65</b>	
Nhận Định	<b>Đi ngang</b>	

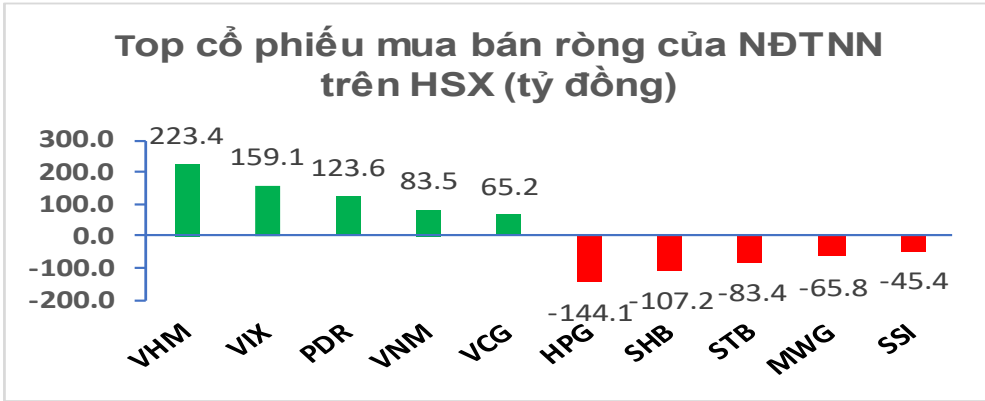
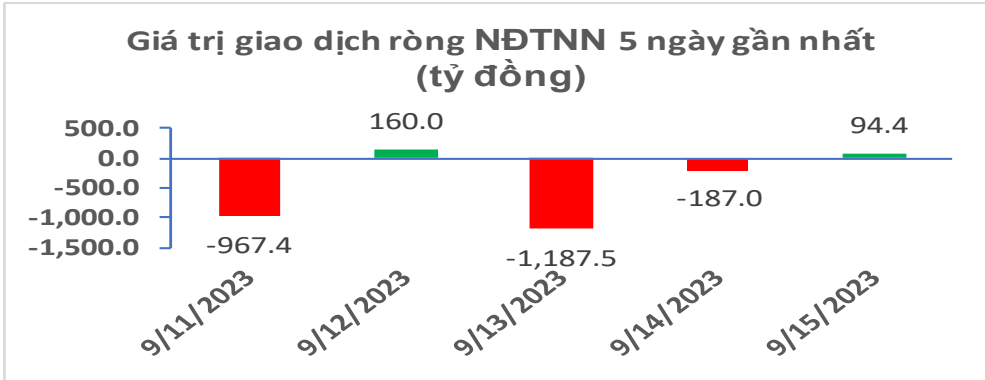
### ĐIỂM ĐÁNH GIÁ CỔ PHIẾU VN30 15/09/2023:

STT	Mã CK	Điểm	Trạng thái
1	BID	-26.0	Giảm giá
2	BVH	-22.5	Đi ngang
3	CTG	-25.1	Giảm giá
4	FPT	-16.2	Đi ngang
5	GAS	-22.5	Đi ngang
6	HDB	-18.9	Đi ngang
7	HPG	-21.4	Đi ngang
8	MBB	-19.7	Đi ngang
9	MSN	-15.9	Đi ngang
10	MWG	-18.1	Đi ngang
11	PLX	-22.2	Đi ngang
12	PNJ	-16.8	Đi ngang
13	POW	-18.8	Đi ngang
14	REE	-16.8	Đi ngang
15	SSI	-23.2	Đi ngang
16	STB	-21.9	Đi ngang
17	TCB	-21.2	Đi ngang
18	VCB	-23.4	Đi ngang
19	VHM	-14.2	Đi ngang
20	VIC	-14.3	Đi ngang
21	VJC	-15.6	Đi ngang
22	VNM	-13.2	Đi ngang
23	VPB	-24.6	Đi ngang
24	VRE	-19.9	Đi ngang

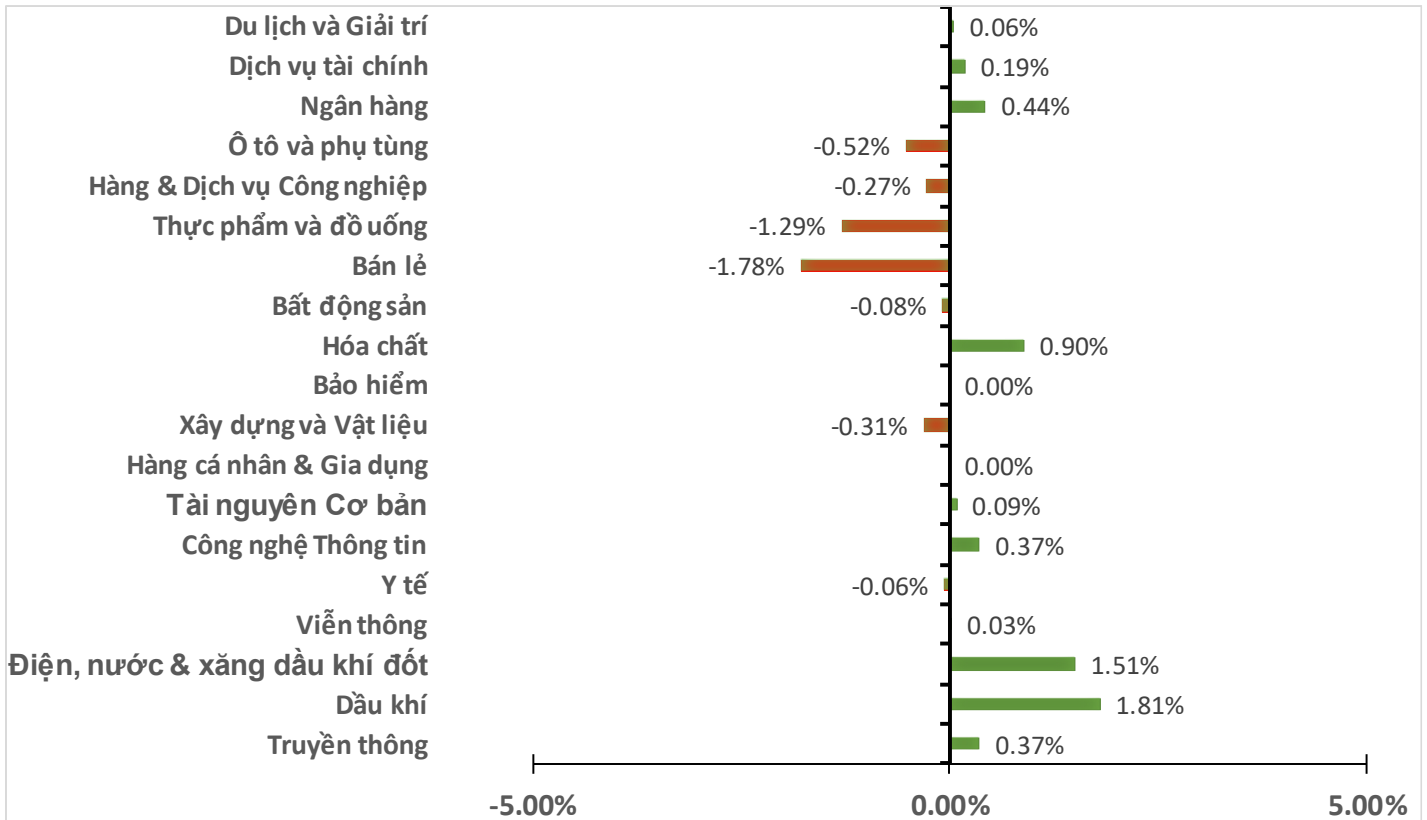
### ĐIỂM ĐÁNH GIÁ VN-INDEX 10 PHIÊN GIAO DỊCH



GIAO DỊCH KHỐI NGOẠI:



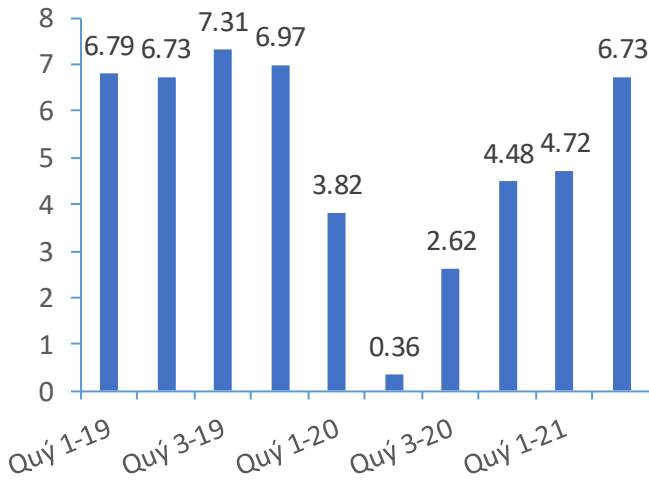
BIẾN ĐỘNG NHÓM NGÀNH PHIÊN 15.09.2023:



Nguồn: Bloomberg, Fiinpro

## CHỈ SỐ KINH TẾ VĨ MÔ:

### Tăng trưởng GDP Việt Nam (%)



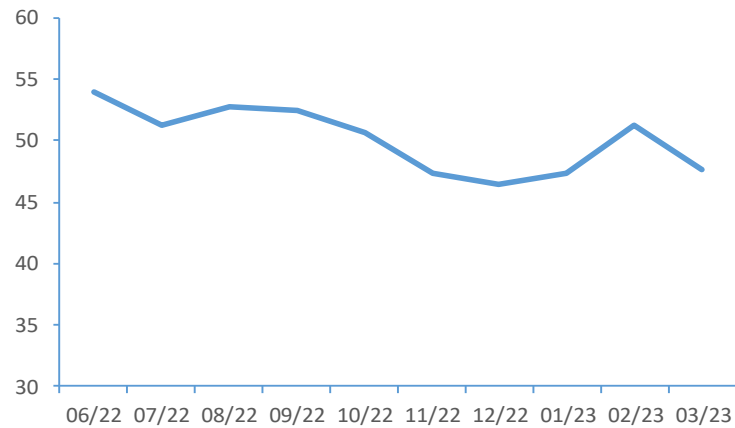
### Tổng mức bán lẻ hàng hoá (tỷ VND)



### CPI Việt Nam (%)



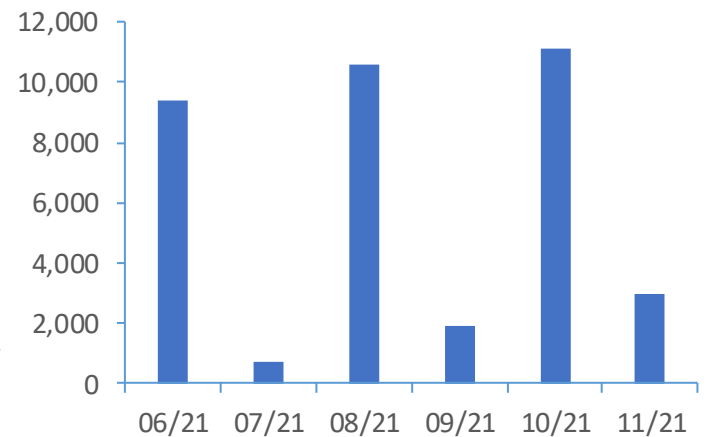
### PMI



### Giá trị xuất nhập khẩu của Việt Nam (triệu USD)



### Tổng vốn FDI đăng ký triệu USD)





## TIN KINH TẾ TÀI CHÍNH

## Trung Quốc đón tin vui về kinh tế.

Theo dữ liệu từ Cục Thống kê Quốc gia Trung Quốc công bố vào ngày 15/09, doanh số bán lẻ tháng 8 tăng 4.6% so với cùng kỳ, cao hơn dự báo tăng 3% từ cuộc thăm dò của Reuters. Mức tăng này cũng cao hơn so với tháng 7/2023 (2.5%). Một thông tin tích cực khác là sản xuất công nghiệp tăng trưởng 4.5% trong tháng 8, khả quan hơn dự báo tăng 3.9% và cũng nhanh hơn mức 3.7% trong tháng 7/2023. Tuy nhiên, đầu tư vào tài sản cố định tăng 3.2% so với cùng kỳ, thấp hơn dự báo tăng 3.3% và cũng chậm hơn mức 3.4% trong tháng 7/2023.

## NHTW châu Âu nâng lãi suất lên mức kỷ lục, báo hiệu lãi suất có thể đã đạt đỉnh.

Trong ngày 14/09, Ngân hàng Trung ương châu Âu (ECB) nâng lãi suất lần thứ 10 liên tiếp nhằm kìm hãm lạm phát. Lãi suất chuẩn của ECB đã tăng từ -0.5% (trong tháng 6/2022) lên mức kỷ lục 4%. Lý do chính cho quyết định nâng lãi suất có thể đến từ việc ECB điều chỉnh tăng dự báo lạm phát trong năm nay. Cụ thể, ECB dự báo lạm phát ở khu vực đồng tiền chung châu Âu (Eurozone) ở mức 5.6% trong năm nay, cao hơn dự báo trước đó là 5.4%. Với năm 2024, lạm phát được dự báo ở mức 3.2%, thay vì mức 3% trước đó. Đáng chú ý hơn, ECB phát tín hiệu có thể ngừng nâng lãi suất trong tuyên bố về chính sách.

## Chủ tịch ECB cảnh báo con đường kiểm soát lạm phát còn kéo dài.

Chủ tịch Ủy ban châu Âu (ECB) Ursula von der Leyen ngày 13/9 cho biết lạm phát ở Khu vực sử dụng đồng euro (Eurozone) vẫn ở mức cao và sẽ không thể nhanh chóng giảm xuống mục tiêu 2% do Ngân hàng Trung ương châu Âu (ECB) đề ra. Nhận định trên được bà đưa ra trong bài phát biểu tại Nghị viện châu Âu ở Strasbourg. Bà nhấn mạnh rằng EC hiểu việc lạm phát quay trở lại mục tiêu trung hạn của ECB sẽ mất một thời gian. Theo đó, tỷ lệ lạm phát hàng năm ở Eurozone trong tháng 8/2023 là 5,3% - thấp hơn mức đỉnh 10,6% ghi nhận vào tháng 10 năm ngoái nhưng vẫn cách khá xa mục tiêu 2% của ECB.

## Lạm phát lõi của Mỹ cao hơn dự báo trong tháng 8.

Chỉ số giá tiêu dùng (CPI) của Mỹ vừa ghi nhận mức tăng hàng tháng mạnh nhất trong năm nay do giá năng lượng và nhiều hàng hoá khác tăng mạnh. Trong tháng 8/2023, chỉ số CPI tăng 0.6% so với tháng trước và tăng 3.7% so với cùng kỳ. Con số này cao hơn dự báo tăng 0.6% và 3.6% từ kết quả thăm dò của Dow Jones. Khi loại bỏ thực phẩm và năng lượng, CPI lõi tăng 0.3% so với tháng trước, cao hơn dự báo tăng 0.2%. Nếu so với cùng kỳ, CPI lõi tăng 4.3%, khớp với dự báo. Các quan chức Fed tập trung nhiều hơn vào lạm phát lõi vì đây là chỉ báo đáng tin cậy hơn về hướng đi của lạm phát trong dài hạn.

## Các quỹ hàng đầu thế giới gom cổ phiếu ngân hàng Nhật Bản.

Evarich Asset Management, quỹ nằm trong top đầu thế giới và phân bổ 1/5 tài sản vào cổ phiếu ngân hàng Nhật Bản, đang sẵn sàng tăng tỷ trọng này với dự đoán ngân hàng trung ương chuẩn bị chấm dứt thời kỳ chính sách tiền tệ cực kỳ nới lỏng của mình. Giá cổ phiếu ngân hàng Nhật Bản đã tăng hơn 50% trong năm qua nhờ dự đoán giá cả và tiền lương sẽ tăng bền vững, đủ để ngân hàng trung ương Nhật Bản chấm dứt chính sách lãi suất cực thấp từ lâu đã ảnh hưởng đến thu nhập của giới nhà băng.



## TIN DOANH NGHIỆP

## VCI | Tin giao dịch.

Ông Đinh Quang Hoàn - Phó Tổng Giám đốc CTCP Chứng khoán Vietcap (HOSE: VCI) vừa đăng ký bán hơn 5.4 triệu cp VCI (tỷ lệ 1.24%), gần hết số cổ phiếu nắm giữ, từ ngày 20/09-19/10/2023. Ông Hoàn cho biết mục đích thực hiện giao dịch là phục vụ nhu cầu cá nhân. Nếu bán thành công hơn 5.4 triệu cp VCI đăng ký, vị Phó Tổng Giám đốc sẽ giảm tỷ lệ sở hữu tại đây từ 1.26% xuống còn 0.02%, tương ứng 100,134 cp.

## AFX | Tin giao dịch.

CTCP Dịch vụ tài chính và Mua bán nợ Việt Nam đã thoái hơn 2.2 triệu cp của CTCP Xuất nhập khẩu Nông sản Thực phẩm An Giang (UPCoM: AFX). Cụ thể, CTCP Dịch vụ tài chính và Mua bán nợ Việt Nam đã bán hơn 2.2 triệu cp AFX làm giảm tỷ lệ sở hữu vào ngày 07/09. Trước giao dịch, số lượng cổ phiếu mà tổ chức này nắm giữ tại AFX là hơn 4.7 triệu cổ phiếu (tỷ lệ 13.64%). Sau giao dịch, lượng cổ phiếu mà tổ chức sở hữu giảm xuống còn hơn 2.5 triệu cổ phiếu (tỷ lệ 7.36%). Giá cổ phiếu của AFX kết phiên ngày 07/09 có giá 12,700 đồng/cp, ước tính tổ chức này thu về được gần 28 tỷ đồng từ thương vụ.

## PET | Tin giao dịch.

Ông Cao Trường Sơn không còn là cổ đông lớn của Tổng CTCP Dịch vụ Tổng hợp Dầu khí (Petrosetco, HOSE: PET) sau khi bán ra 900,000 cp. Phiên 11/09/2023, ông Sơn đã giảm tỷ lệ sở hữu tại PET từ mức 5.48% (5.9 triệu cp) xuống còn 4.64% sau khi bán ra 900,000 đơn vị. Sau giao dịch, nhà đầu tư cá nhân này còn sở hữu gần 5 triệu cp PET. Đóng cửa phiên giao dịch 11/09, thị giá cổ phiếu PET dừng tại mức 30,550 đồng/cp. Chiếu theo mức giá này, ước tính ông Sơn có thể thu về hơn 27 tỷ đồng.

## HMH | Tin giao dịch.

Bà Vũ Thị Ngọc Ánh - vợ ông Trần Quang Tiến - Chủ tịch HĐQT CTCP Hải Minh (HNX: HMH) đăng ký mua 600,000 cp HMH với mục đích tăng tỷ lệ đầu tư. Thời gian giao dịch dự kiến bắt đầu từ ngày 18/09 - 17/10/2023 với hình thức thỏa thuận và khớp lệnh. Thị giá HMH tính tới phiên ngày 12/09 là 10,500 đồng/cp, ước tính với giá này bà Ánh sẽ phải chi 6.3 tỷ đồng cho thương vụ. Nếu mua thành công số cổ phiếu trên bà Ánh sẽ nâng sở hữu lên 610,000 cp tương đương tỷ lệ sở hữu 4.75%.

## HTG | Tin cổ phiếu.

Tổng CTCP Dệt may Hòa Thọ (UPCoM: HTG) thông báo nhận được chấp thuận niêm yết từ Sở Giao dịch Chứng khoán TP HCM (HOSE). Cụ thể, HOSE đã chấp thuận niêm yết đối với hơn 36 triệu cp HTG của Tổng CTCP Dệt may Hòa Thọ, mệnh giá 10,000 đồng/cp, tương ứng tổng giá trị cổ phiếu niêm yết hơn 360 tỷ đồng.

## TUYÊN BỐ MIỄN TRÁCH NHIỆM

Bản quyền năm 2023 thuộc về Công ty Cổ phần Chứng khoán Ngân hàng Công thương Việt Nam (VietinBank Securities). Những thông tin sử dụng trong báo cáo được thu thập từ những nguồn đáng tin cậy và VietinBank Securities không chịu trách nhiệm về tính chính xác của chúng. Quan điểm thể hiện trong báo cáo này là của (các) tác giả và không nhất thiết liên hệ với quan điểm chính thức của VietinBank Securities. Không một thông tin cũng như ý kiến nào được viết ra nhằm mục đích quảng cáo hay khuyến nghị mua/bán bất kỳ chứng khoán nào. Báo cáo này không được phép sao chép, tái bản bởi bất kỳ cá nhân hoặc tổ chức nào khi chưa được phép của VietinBank Securities.

## THÔNG TIN LIÊN HỆ

### **Chiến lược giao dịch**

#### **Nguyễn Hoàng Việt**

Chuyên viên phân tích chính

[vieth@cts.vn](mailto:vieth@cts.vn)

SĐT: (+84 – 24) 3974 1771