

## DỰ ĐỊA ĐIỀU CHỈNH VẪN CÒN DUY TRÌ, VN-INDEX ĐANG CÓ CHIỀU HƯỚNG HÌNH THÀNH VÙNG ĐI NGANG BIÊN ĐỘ 1.207 – 1.255 ĐIỂM

### Thị trường thế giới

		1D
Dow Jones	34,441	-0.22%
S&P 500	4,402	-0.94%
Nikkei	32,571	-1.37%
Hang Sheng	17,639	-1.37%
VIX	14	0.00%

### Thị trường Việt Nam

	VN-Index	VN30
VN-Index	1,212.7	1,219.2
	1D	-1.09%
	YTD	21.20%
GTGD (tỷ VND)	23,020	8,731
Vốn hoá (tỷ VND)	5,247,663	3,758,992
NĐTNN (tỷ VND)	-370.7	-361.1
Tự doanh (tỷ VND)		
P/E	16.6	13.6
P/B	1.8	1.8

### Lợi suất TPCP

		YTD
Việt Nam 3 tháng	1.81%	-60.4%
Việt Nam 3 năm	1.88%	-59.3%
Việt Nam 10 năm	2.71%	-46.7%
Mỹ 3 tháng	5.44%	25.4%
Mỹ 2 năm	5.07%	14.8%
Mỹ 10 năm	4.35%	12.3%

### Giá hàng hoá

		1D
Dầu Brent (USD/thùng)	93.5	-0.85%
Vàng (USD/ounce)	1,933	-0.12%

### Tỷ giá

		1D
USD/VND	24,306	0.15%
EUR/VND	25,987	0.17%
JPY/VND	16,428	0.27%

### Lãi suất liên ngân hàng

		YTD
Qua đêm	0.09%	-98.0%
1 tuần	0.21%	-96.2%
2 tuần	0.34%	-94.7%
1 tháng	1.00%	-86.7%

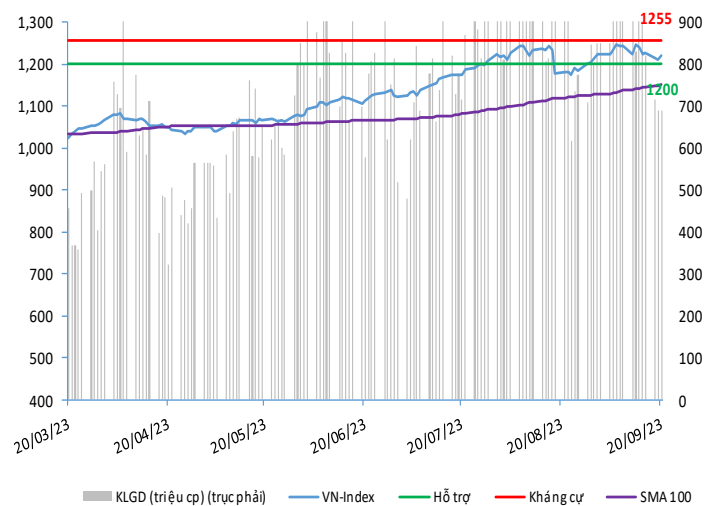
### Nhận định và Chiến lược giao dịch

- **Nhận định:** Hệ thống đánh giá và phân loại trạng thái diễn biến của CTS ghi nhận thị trường trong phiên giao dịch 21/09/2023 tương ứng với diễn biến đi ngang.

Xét trong ngắn hạn T+3, sức mạnh tổng quan của chỉ số VN-Index ghi nhận diễn biến hồi phục và gia tăng trở lại trong bối cảnh dự địa điều chỉnh vẫn đang có chiều hướng duy trì. Ngoài ra, chỉ số Vn-Index đang cho thấy kịch bản chiều hướng hình thành vùng đi ngang biên độ 1.207 – 1.255 điểm.

Với diễn biến áp lực điều chỉnh vẫn còn hiện hữu, nhà đầu tư được khuyến nghị tiếp tục theo dõi đồng thời chỉ nên mở mua mới hoặc gia tăng vị thế nếu chỉ số VN-Index cho thấy phản ứng hồi phục và bật tăng điểm tốt tại ngưỡng hỗ trợ ngắn hạn 1.222 điểm hoặc ngưỡng hỗ trợ trung hạn 1.197 điểm.

### VN-INDEX



## THANG ĐIỂM ĐÁNH GIÁ

< -75 <	< -50 <	< -25 <	< +25 <	< +50 <	< +75 <
<b>Giảm giá rất mạnh</b>	<b>Giảm giá mạnh</b>	<b>Giảm giá</b>	<b>Đi ngang</b>	<b>Tăng giá</b>	<b>Tăng giá mạnh</b>

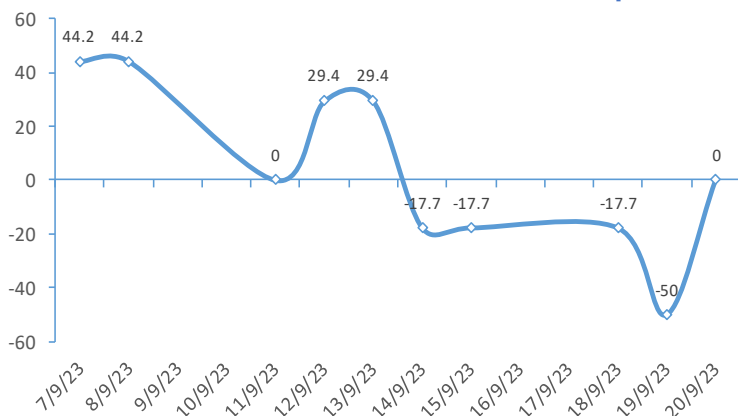
### ĐIỂM ĐÁNH GIÁ VN-INDEX 21/09/2023:

Chỉ báo	Điểm	
Xu hướng EMA (3); EMA (10) & SMA (20)	3	
Định hướng & Sức mạnh xu hướng DMI & ADX	-1	
Dao động & Động lượng	RSI (14)	1
	MFI (14)	0
	Stochastic (14,3,3)	-2
	MACD (12,26,9)	-2
	CMF	2
Khối lượng	OBV	0
	Volume	0
Độ rộng Advance - Decline	-1	
Điểm đánh giá chung	0.00	
Nhận Định	<b>Đi ngang</b>	

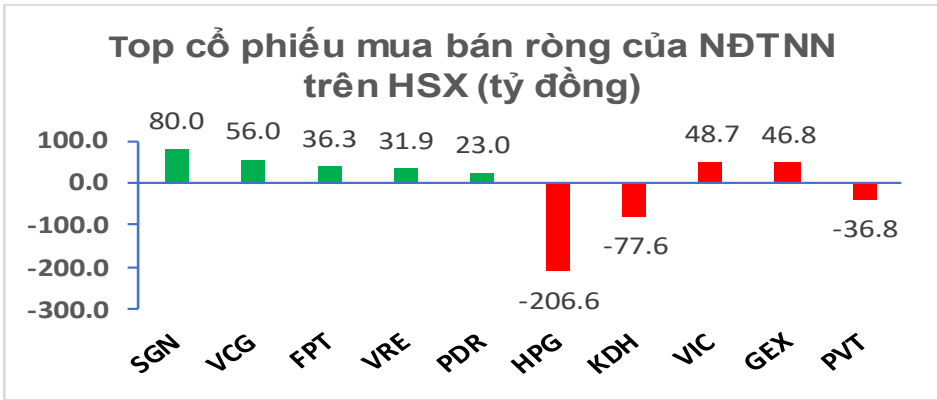
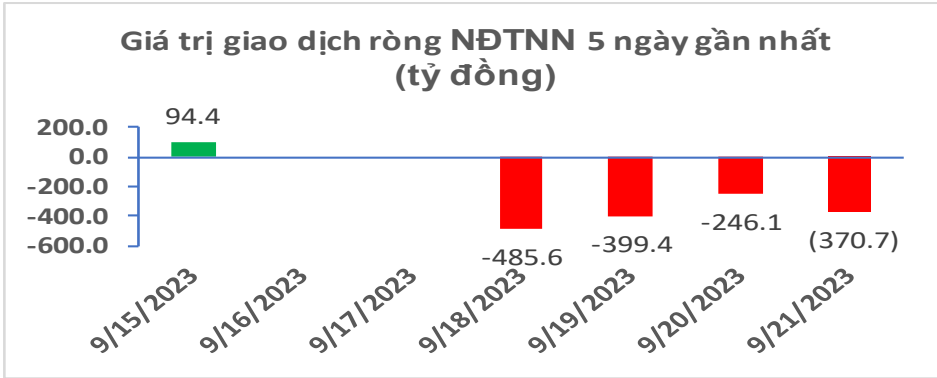
### ĐIỂM ĐÁNH GIÁ CỔ PHIẾU VN30 21/09/2023:

STT	Mã CK	Điểm	Trạng thái
1	BID	0.0	Đi ngang
2	BVH	0.0	Đi ngang
3	CTG	0.0	Đi ngang
4	FPT	0.0	Đi ngang
5	GAS	0.0	Đi ngang
6	HDB	0.0	Đi ngang
7	HPG	0.0	Đi ngang
8	MBB	0.0	Đi ngang
9	MSN	0.0	Đi ngang
10	MWG	0.0	Đi ngang
11	PLX	0.0	Đi ngang
12	PNJ	0.0	Đi ngang
13	POW	0.0	Đi ngang
14	REE	0.0	Đi ngang
15	SSI	0.0	Đi ngang
16	STB	0.0	Đi ngang
17	TCB	0.0	Đi ngang
18	VCB	0.0	Đi ngang
19	VHM	0.0	Đi ngang
20	VIC	0.0	Đi ngang
21	VJC	0.0	Đi ngang
22	VNM	0.0	Đi ngang
23	VPB	0.0	Đi ngang
24	VRE	0.0	Đi ngang

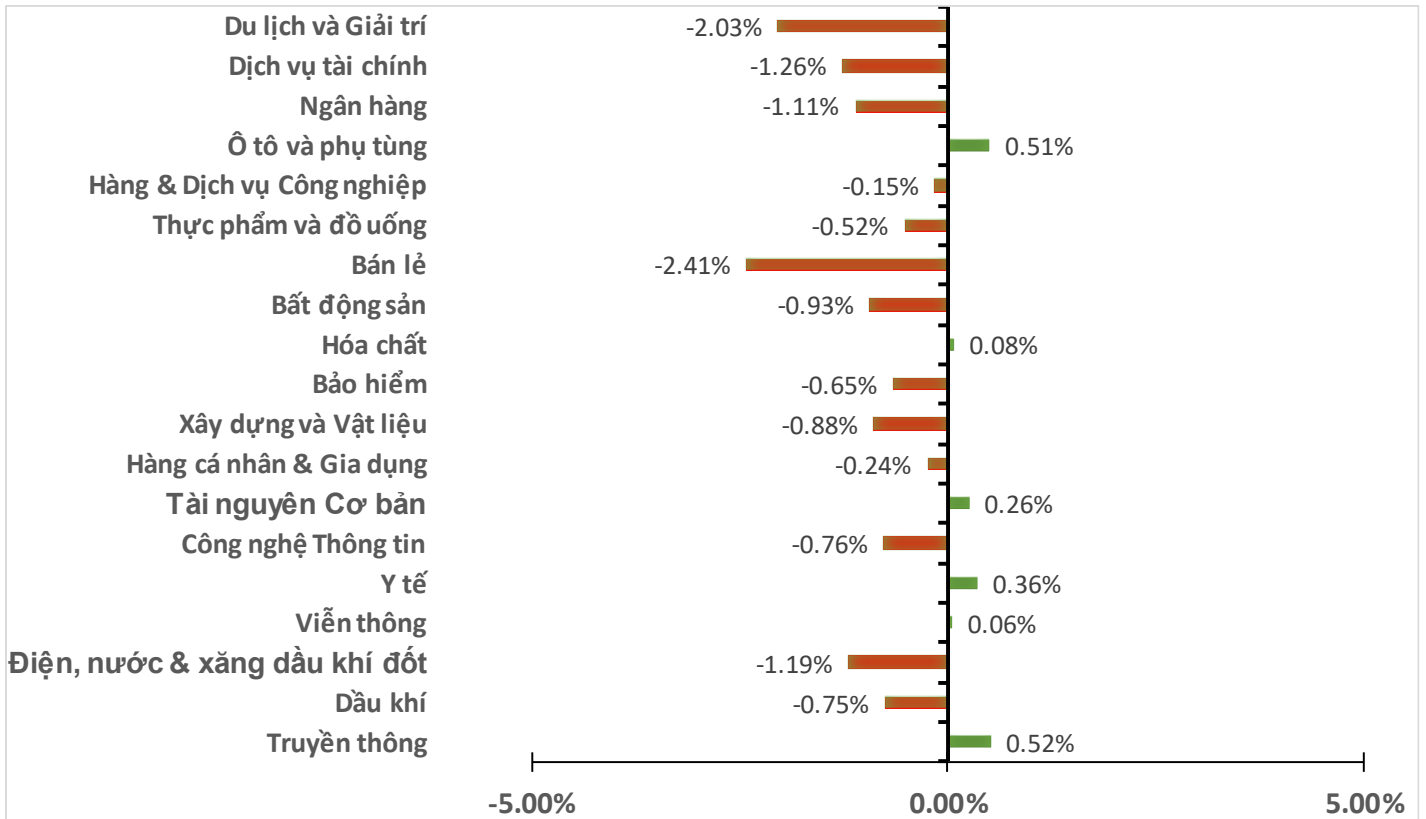
### ĐIỂM ĐÁNH GIÁ VN-INDEX 10 PHIÊN GIAO DỊCH



GIAO DỊCH KHỐI NGOẠI:



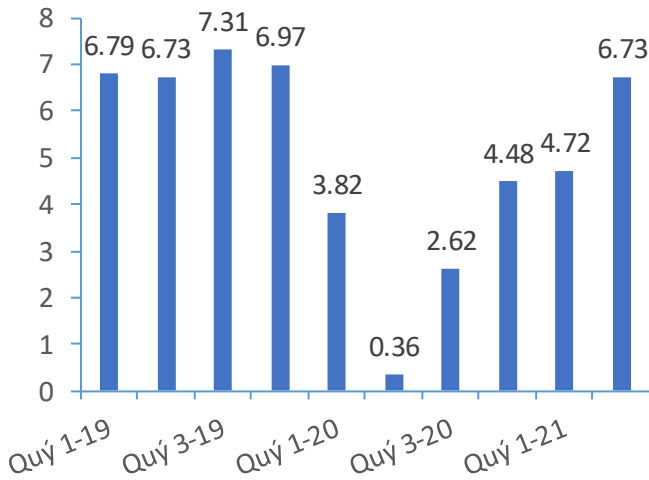
BIẾN ĐỘNG NHÓM NGÀNH PHIÊN 21/09/2023:



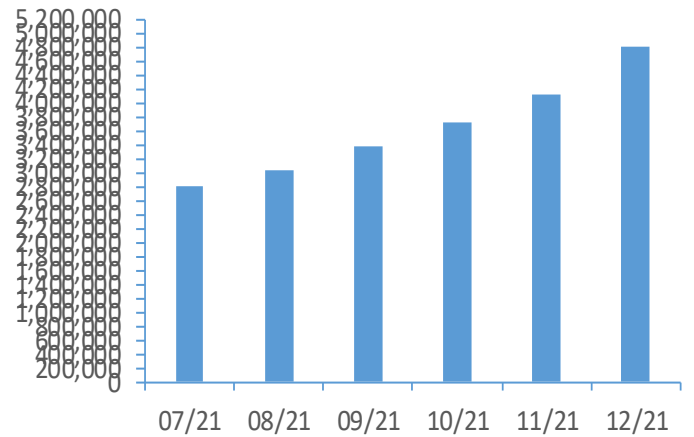
Nguồn: Bloomberg, Fiinpro

## CHỈ SỐ KINH TẾ VĨ MÔ:

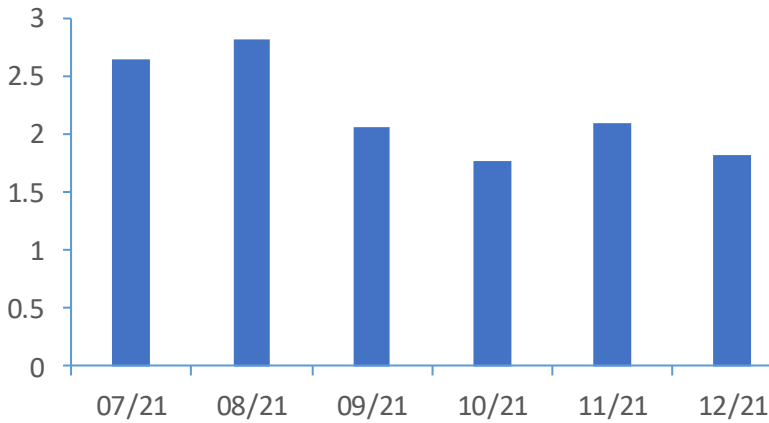
### Tăng trưởng GDP Việt Nam (%)



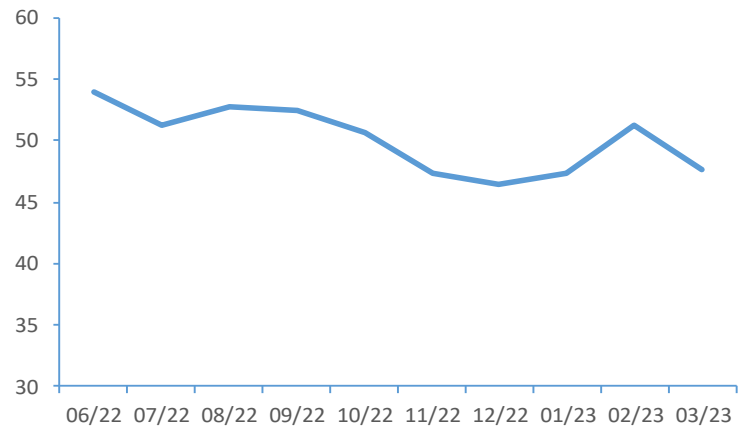
### Tổng mức bán lẻ hàng hoá (tỷ VND)



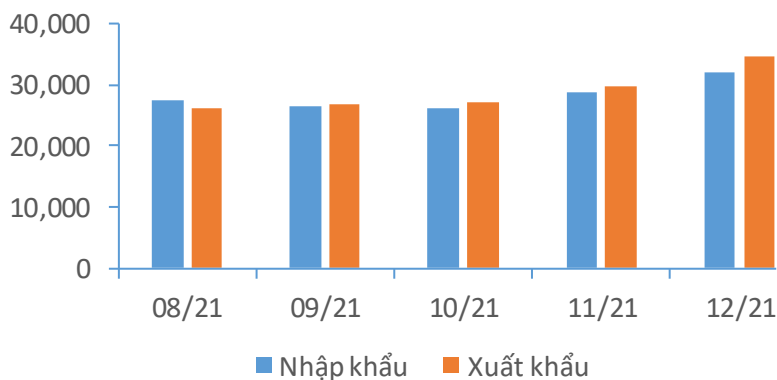
### CPI Việt Nam (%)



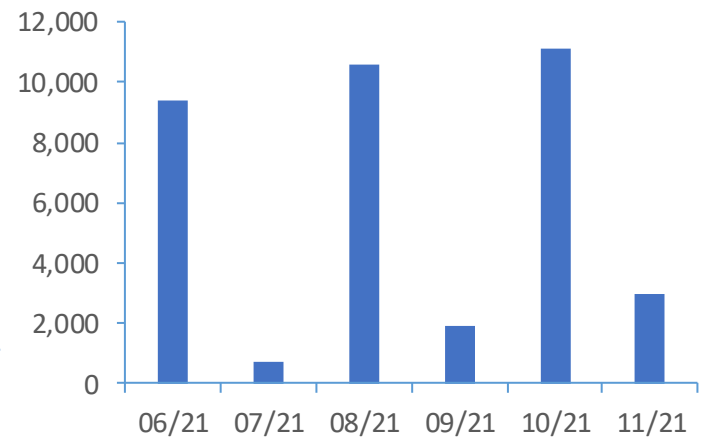
### PMI



### Giá trị xuất nhập khẩu của Việt Nam (triệu USD)



### Tổng vốn FDI đăng ký triệu USD)





## TIN KINH TẾ TÀI CHÍNH

**Thêm một ông lớn bất động sản Trung Quốc nộp đơn bảo hộ phá sản.**

Một trong những công ty bất động sản hàng đầu của Trung Quốc, Sunac, vừa nộp đơn xin bảo hộ phá sản tại Mỹ, ngay sau khi được các chủ nợ chấp thuận cơ cấu lại khoản nợ trị giá gần 10 tỷ USD. Công ty Sunac đã nộp đơn yêu cầu bảo vệ theo Chương 15 lên Tòa án Phá sản Mỹ ở Quận phía Nam New York vào ngày 19/09. Một tháng trước đó, Evergrande đã có động thái tương tự sau khi báo lỗ 81 tỷ USD trong hai năm qua. Country Garden, công ty xây dựng nhà lớn nhất Trung Quốc, cũng đang bấp bênh trên bờ vực vỡ nợ.

**Fed không nâng lãi suất, báo hiệu vẫn còn 1 đợt nâng lãi suất trong năm 2023.**

Đúng như dự báo, Fed quyết định giữ nguyên lãi suất trong ngày 21/09 (giờ Việt Nam), đồng thời báo hiệu lãi suất có thể tăng thêm một đợt trước khi kết thúc năm 2023. Theo biểu đồ dot-plot mới, lãi suất cao có thể duy trì trong khoảng thời gian dài hơn. Theo biểu đồ mới cập nhật, Fed kỳ vọng có thêm 1 đợt nâng lãi suất trong năm 2023. Trong đó, 12 thành viên Fed ủng hộ nâng lãi suất thêm 1 đợt, trong khi 7 thành viên phản đối nâng thêm.

**Nợ toàn cầu lập kỷ lục mới 307,000 tỷ đô.**

Núi nợ của thế giới lập kỷ lục mới trong nửa đầu năm 2023, trong khi tỷ trọng nợ trong tổng sản phẩm quốc nội (GDP) toàn cầu đang tăng trở lại sau gần 2 năm sụt giảm. Nợ toàn cầu - bao gồm nợ các Chính phủ, doanh nghiệp và hộ gia đình - tăng thêm 10,000 tỷ đô lên mức cao kỷ lục 307,000 tỷ đô trong nửa đầu năm 2023, Viện Tài chính Quốc (IIF) cho biết trong báo cáo giám sát nợ toàn cầu công bố vào ngày 19/09. Đỉnh điểm nợ toàn cầu trước đó được xác lập vào đầu năm 2022 trước khi các ngân hàng trung ương bắt đầu chu kỳ tăng lãi suất mạnh mẽ. Tỷ lệ nợ trên GDP toàn cầu tăng lên mức 336% vào tháng 6/2023. Con số này tăng 2 điểm phần trăm kể từ đầu năm, nhưng vẫn thấp hơn mức đỉnh 360% đã xác lập trong đại dịch.

**Lạm phát tiêu dùng tại Khu vực đồng euro không mạnh như dự báo.**

Lạm phát ở 20 quốc gia dùng đồng euro trong tháng 8/2023 đã tăng 0,5% so với tháng trước đó và tăng 5,2% so với cùng kỳ năm ngoái, thấp hơn mức ước tính 5,3% được công bố hôm 31/8. Theo Cơ quan Thống kê châu Âu (Eurostat), lạm phát tiêu dùng ở Khu vực sử dụng đồng euro trong tháng 8/2023 đã giảm nhẹ so với ước tính ban đầu, nhưng vẫn gấp đôi mục tiêu của Ngân hàng Trung ương châu Âu (ECB).

**Các quỹ phòng hộ có thể khiến trái phiếu Mỹ rơi vào hỗn loạn.**

Ngân hàng Thanh toán Quốc tế (BIS) vừa đưa ra cảnh báo mới nhất về việc các quỹ phòng hộ tăng mạnh các khoản đặt cược có sử dụng đòn bẩy trên thị trường trái phiếu Chính phủ Mỹ trị giá 25 ngàn tỷ USD sẽ gây ra sự bất ổn. BIS đưa ra cảnh báo này trong báo cáo hàng quý mới nhất, nói về sự tăng trưởng của hoạt động giao dịch cơ bản, trong đó các quỹ phòng hộ tìm cách khai thác chênh lệch nhỏ giữa giá trái phiếu Chính phủ Mỹ và các loại trái phiếu tương đương trên thị trường tương lai.



## TIN DOANH NGHIỆP

## MCP | Tin giao dịch.

Hai cổ đông lớn đã thoái sạch vốn tại CTCP In và Bao bì Mỹ Châu (HOSE: MCP) trong ngày 19/09. Ngày 19/09, ông Lưu Nguyễn Chí Nhân và bà Phạm Bích Nga bán ra lần lượt hơn 1.68 triệu cp (tỷ lệ 11.19%) và gần 1.42 triệu cp (tỷ lệ 9.41%). Sau giao dịch, hai vị này không còn là cổ đông của MCP. Ước tính ông Nhân đã thu về 61 tỷ đồng, còn bà Nga thu về gần 52 tỷ đồng.

## PGC | Tin giao dịch.

CTCP Quản lý quỹ đầu tư MB (MB Capital) vừa đăng ký bán gần 2.1 triệu cp của Tổng Công ty Gas Petrolimex (HOSE: PGC) nhằm mục đích cơ cấu danh mục đầu tư. Thời gian giao dịch dự kiến từ ngày 25/09-23/10. Hiện, MB Capital đang nắm gần 2.7 triệu cp PGC, tương ứng 4.47% vốn. Nếu bán thành công toàn bộ số cổ phần đăng ký, tổ chức này sẽ giảm sở hữu tại PGC xuống còn gần 613 ngàn cp, tương ứng tỷ lệ 1.02%. Ước tính, MB Capital sẽ thu về hơn 34 tỷ đồng từ giao dịch trên.

## EVS | Tin giao dịch.

Trong thông báo giao dịch, Quỹ Đầu tư Giá trị Việt Nam (VVIF2020) đã đăng ký mua 5 triệu cp EVS của CTCP Chứng khoán Everest (HNX: EVS) trong thời gian từ 21/09-20/10/2023. Nếu giao dịch thành công, tỷ lệ sở hữu của quỹ này tại EVS sẽ tăng từ 1.22% lên 4.24%, tương đương hơn 7 triệu cp. VVIF2020 cho biết lý do mua cổ phiếu EVS là dựa trên phương án sử dụng vốn thu được từ đợt tăng vốn điều lệ của quỹ.

## SHN | Tin giao dịch.

Bà Nguyễn Thị Thu Hương - Trưởng Ban Kiểm soát của CTCP Đầu Tư Tổng Hợp Hà Nội (HNX: SHN) đã bán gần 980 ngàn cp SHN, ngày thực hiện giao dịch là 13/09/2023. Đây là toàn bộ số cổ phiếu mà bà Hương nắm giữ tại SHN (tỷ lệ sở hữu 0.76%). Chiếu theo mức giá cuối phiên 13/09 là 7,500 đồng/cp, ước tính bà Hương thu về hơn 7.3 tỷ đồng từ thương vụ.

## IDP | Tin giao dịch.

Ông Đinh Quang Hoàn - Thành viên HĐQT CTCP Sữa Quốc tế (UPCoM: IDP) vừa đăng ký mua 1.5 triệu cp IDP trong thời gian từ 22/09-20/10/2023, theo phương thức thỏa thuận và khớp lệnh. Trước giao dịch, ông Hoàn không sở hữu cổ phiếu IDP nào. Do nhu cầu tài chính cá nhân, vị này muốn mua 1.5 triệu cp. Nếu thực hiện thành công, tỷ lệ sở hữu tại IDP của ông Hoàn khoảng 2.4%. Tạm tính theo mức giá này, ông Hoàn cần chi khoảng 270 tỷ đồng để mua vào số cổ phiếu nói trên.

## TUYÊN BỐ MIỄN TRÁCH NHIỆM

---

Bản quyền năm 2023 thuộc về Công ty Cổ phần Chứng khoán Ngân hàng Công thương Việt Nam (VietinBank Securities). Những thông tin sử dụng trong báo cáo được thu thập từ những nguồn đáng tin cậy và VietinBank Securities không chịu trách nhiệm về tính chính xác của chúng. Quan điểm thể hiện trong báo cáo này là của (các) tác giả và không nhất thiết liên hệ với quan điểm chính thức của VietinBank Securities. Không một thông tin cũng như ý kiến nào được viết ra nhằm mục đích quảng cáo hay khuyến nghị mua/bán bất kỳ chứng khoán nào. Báo cáo này không được phép sao chép, tái bản bởi bất kỳ cá nhân hoặc tổ chức nào khi chưa được phép của VietinBank Securities.

## THÔNG TIN LIÊN HỆ

---

### Chiến lược giao dịch

#### **Nguyễn Hoàng Việt**

Chuyên viên phân tích chính

[vieth@cts.vn](mailto:vieth@cts.vn)

SĐT: (+84 – 24) 3974 1771