

GIẢM ÁP LỰC CHÓT LỜI, THỊ TRƯỜNG HỒI MẠNH VÀO CUỐI PHIÊN

Thị trường thế giới

		1D
Dow Jones	33,619	-1.14%
S&P 500	4,274	-1.47%
Nikkei	32,372	0.18%
Hang Sheng	17,612	0.83%
VIX	18	-4.80%

Thị trường Việt Nam

	VN-Index	VN30
VN-Index	1,153.9	1,168.6
	1D	1.40%
	YTD	14.57%
GTGD (tỷ VND)		
Vốn hoá (tỷ VND)	4,556,959	3,273,920
NĐTNN (tỷ VND)		
Tự doanh (tỷ VND)		
P/E	15.6	12.8
P/B	1.7	1.7

Lợi suất TPCP

		YTD
Việt Nam 3 tháng	1.75%	-61.7%
Việt Nam 3 năm	1.97%	-57.3%
Việt Nam 10 năm	2.75%	-47.1%
Mỹ 3 tháng	5.41%	24.7%
Mỹ 2 năm	5.04%	14.1%
Mỹ 10 năm	4.50%	16.3%

Giá hàng hoá

		1D
Dầu Brent (USD/thùng)	94.8	0.93%
Vàng (USD/ounce)	1,896	-0.29%

Tỷ giá

		1D
USD/VND	24,384	0.00%
EUR/VND	25,768	0.04%
JPY/VND	16,363	0.05%

Lãi suất liên ngân hàng

		YTD
Qua đêm	0.17%	-96.3%
1 tuần	0.32%	-94.2%
2 tuần	0.53%	-91.7%
1 tháng	1.20%	-84.1%

Nhận định và Chiến lược giao dịch

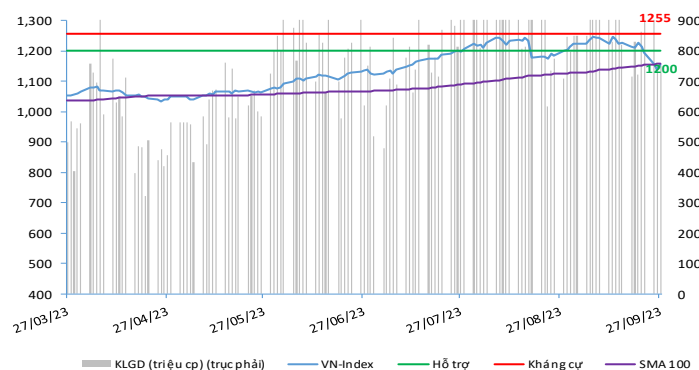
- **Nhận định:** Hệ thống đánh giá và phân loại trạng thái diễn biến của CTS ghi nhận thị trường trong phiên giao dịch 27/09/2023 tương ứng với diễn biến giảm giá.

Xét trong ngắn hạn T+3, sức mạnh tổng quan của chỉ số VN-Index tiếp tục duy trì diễn biến điều chỉnh trong bối cảnh các nhóm cổ phiếu đều gặp áp lực chốt lời. Áp lực điều chỉnh duy trì trong suốt cả phiên sáng, chỉ có nhóm ngành Chứng khoán tăng nhẹ. Dòng tiền tham gia bắt đáy mạnh hơn vào phiên chiều dẫn tới việc tăng giá của đa số nhóm ngành vào cuối phiên.

- **Chiến lược giao dịch:** Giải ngân thận trọng
- **Tỷ lệ cổ phiếu/tiền mặt:** 30/70

Với diễn biến dòng tiền tham gia vào nhóm VN30 có dấu hiệu gia tăng vào phiên chiều, chỉ số VN-Index đã lấy lại được mốc hỗ trợ 1,148 – 1,150 điểm, là tín hiệu tốt cho thấy xu hướng tăng dài hạn của thị trường vẫn được duy trì. Theo đó, nhà đầu tư ngắn hạn được khuyến nghị giải ngân thận trọng và giữ tỷ trọng danh mục ở ngưỡng 30% cổ phiếu và 70% tiền mặt. Bên cạnh đó, nhà đầu tư trung và dài hạn có thể tận dụng nhịp điều chỉnh hiện tại gia tăng các cổ phiếu tiềm năng.

VN-INDEX



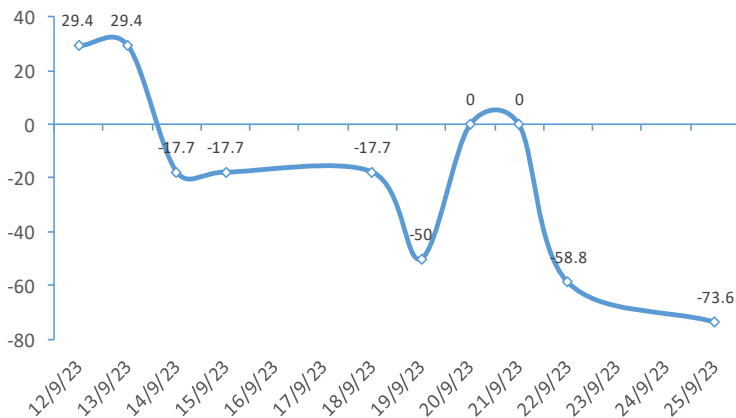
THANG ĐIỂM ĐÁNH GIÁ

< -75 <	< -50 <	< -25 <	< +25 <	< +50 <	< +75 <
Giảm giá rất mạnh	Giảm giá mạnh	Giảm giá	Đi ngang	Tăng giá	Tăng giá mạnh

ĐIỂM ĐÁNH GIÁ VN-INDEX 27/09/2023:

Chỉ báo	Điểm	
Xu hướng EMA (3); EMA (10) & SMA (20)	-8	
Định hướng & Sức mạnh xu hướng DMI & ADX	-1	
	RSI (14)	0
	MFI (14)	-2
Dao động & Động lượng Stochastic (14,3,3)	1	
	MACD (12,26,9)	-4
	CMF	0
Khối lượng OBV	-1	
	Volume	0
Độ rộng Advance - Decline	1	
Điểm đánh giá chung	-41.18	
Nhận Định	Giảm giá	

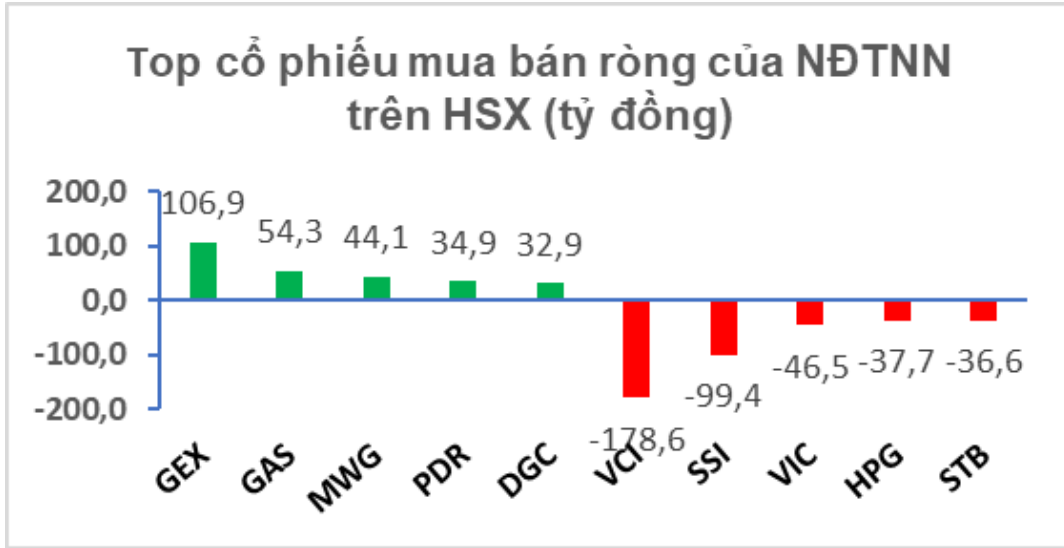
ĐIỂM ĐÁNH GIÁ VN-INDEX 10 PHIÊN GIAO DỊCH



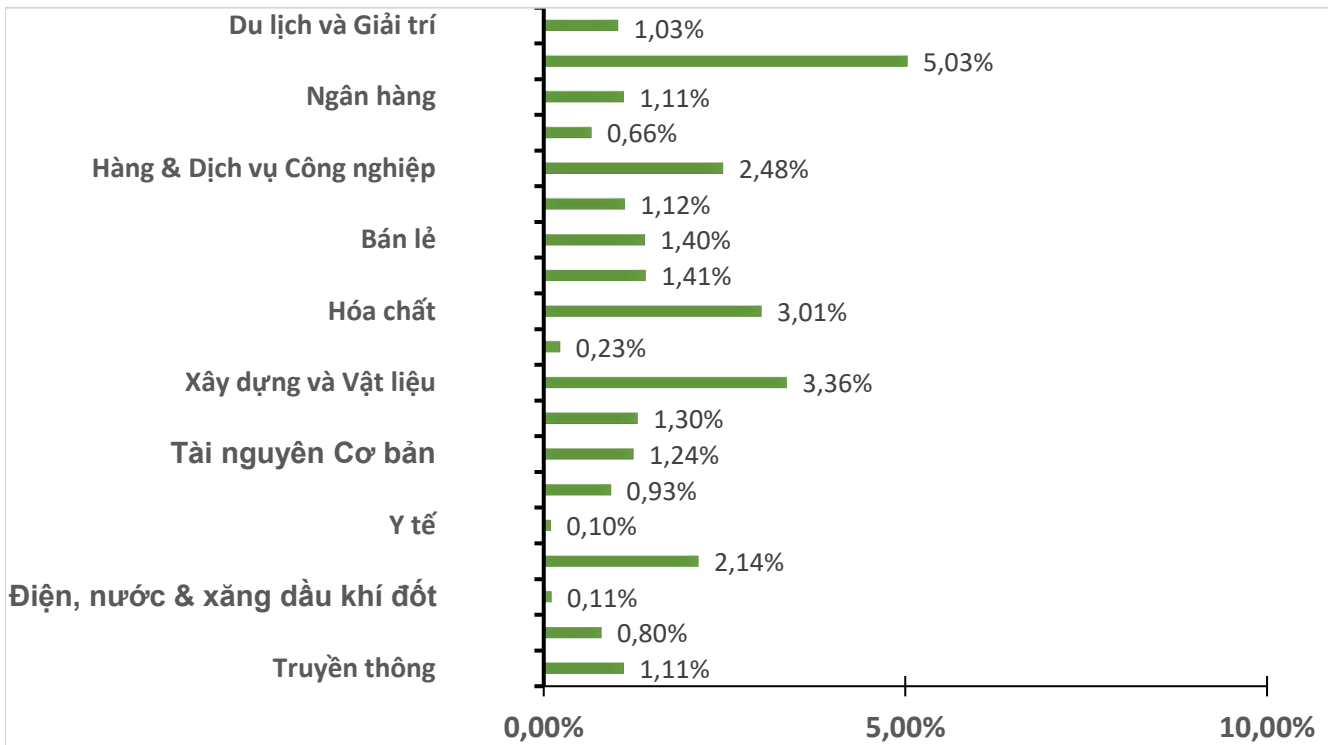
ĐIỂM ĐÁNH GIÁ CỔ PHIẾU VN30 27/09/2023:

STT	Mã CK	Điểm	Trạng thái
1	BID	-56.3	Giảm giá mạnh
2	BVH	-48.7	Giảm giá
3	CTG	-54.3	Giảm giá mạnh
4	FPT	-35.2	Giảm giá
5	GAS	-48.8	Giảm giá
6	HDB	-40.9	Giảm giá
7	HPG	-46.5	Giảm giá
8	MBB	-42.7	Giảm giá
9	MSN	-34.5	Giảm giá
10	MWG	-39.3	Giảm giá
11	PLX	-48.1	Giảm giá
12	PNJ	-36.5	Giảm giá
13	POW	-40.7	Giảm giá
14	REE	-36.3	Giảm giá
15	SSI	-50.2	Giảm giá mạnh
16	STB	-47.4	Giảm giá
17	TCB	-45.9	Giảm giá
18	VCB	-50.7	Giảm giá mạnh
19	VHM	-30.7	Giảm giá
20	VIC	-30.9	Giảm giá
21	VJC	-33.7	Giảm giá
22	VNM	-28.7	Giảm giá
23	VPB	-53.4	Giảm giá mạnh
24	VRE	-43.1	Giảm giá

GIAO DỊCH KHỐI NGOẠI:



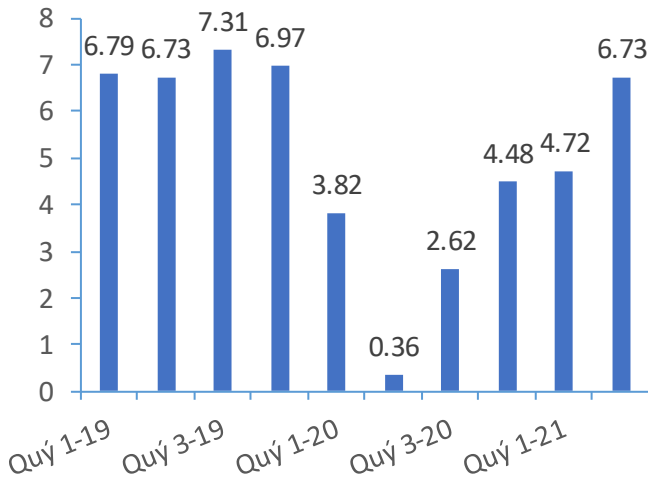
BIẾN ĐỘNG NHÓM NGÀNH PHIÊN 27.09.2023



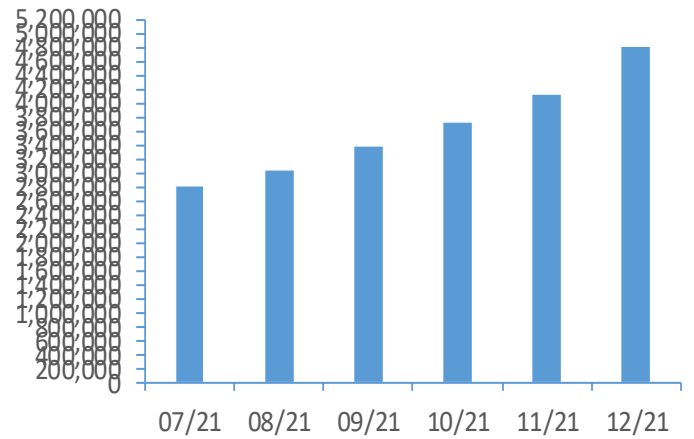
Nguồn: Bloomberg, Fiinpro

CHỈ SỐ KINH TẾ VĨ MÔ:

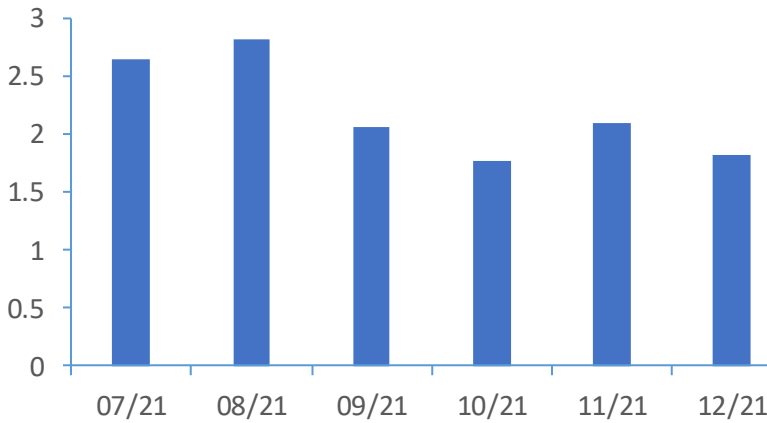
Tăng trưởng GDP Việt Nam (%)



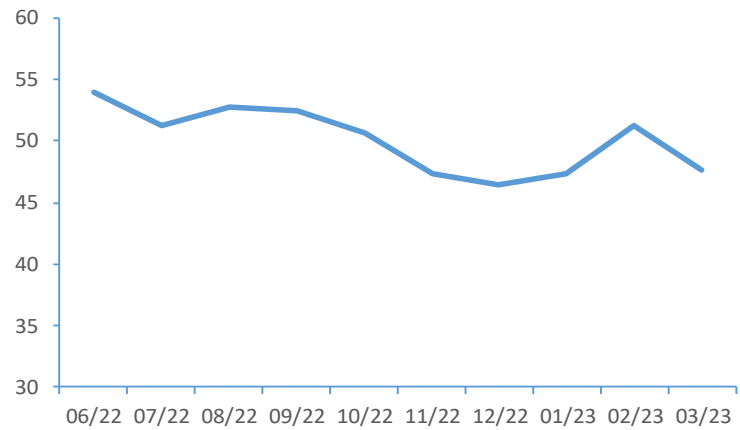
Tổng mức bán lẻ hàng hoá (tỷ VND)



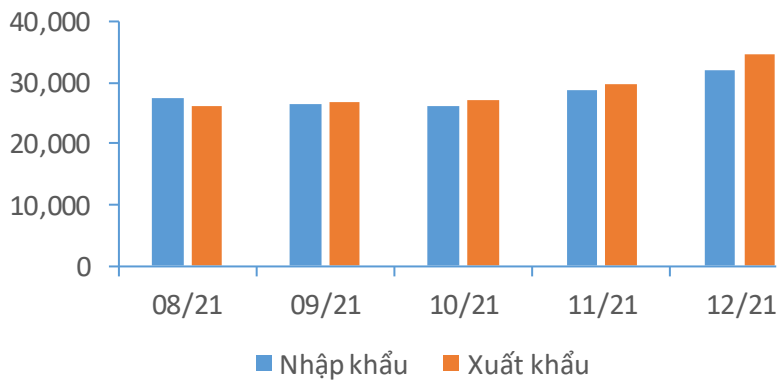
CPI Việt Nam (%)



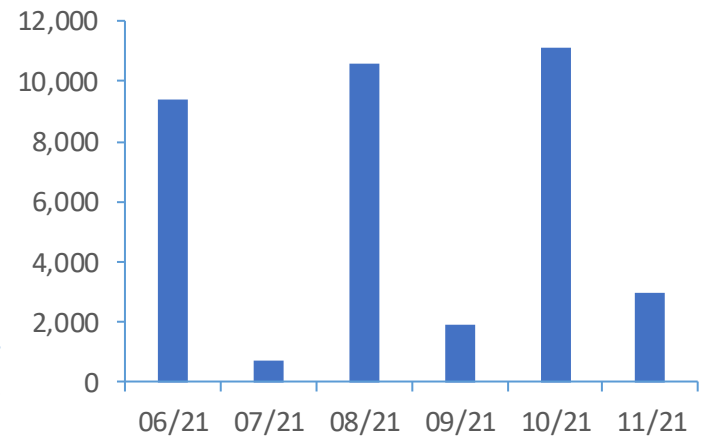
PMI



Giá trị xuất nhập khẩu của Việt Nam (triệu USD)



Tổng vốn FDI đăng ký triệu USD)





TIN KINH TẾ TÀI CHÍNH

Singapore hiện là nền kinh tế tự do nhất thế giới

Singapore đã soán ngôi Hồng Kông để trở thành nền kinh tế tự do nhất thế giới, theo báo cáo do Viện nghiên cứu Fraser của Canada công bố.

Lần đầu tiên kể từ khi Chỉ số tự do kinh tế Thế giới bắt đầu vào năm 1970, Hồng Kông tụt xuống vị trí thứ hai từ vị trí số một và hiện vẫn đang có xu hướng giảm.

Nga cân nhắc cùng Trung Quốc cấm nhập khẩu thủy sản của Nhật Bản

Cơ quan giám sát an toàn thực phẩm Nga Rosselkhozadzor cho biết, trước đó họ đã thảo luận về thực phẩm xuất khẩu của Nhật Bản với các đối tác Trung Quốc. Nga là một trong những nhà cung cấp hải sản lớn nhất cho Trung Quốc và đang tìm cách tăng thị phần. Rosselkhozadzor cho biết trong một tuyên bố: "Cân nhắc đến những rủi ro có thể xảy ra do ô nhiễm phóng xạ, Rosselkhozadzor đang xem xét cùng với Trung Quốc hạn chế nguồn cung cấp các sản phẩm cá từ Nhật Bản. Quyết định cuối cùng sẽ được đưa ra sau khi đàm phán với phía Nhật Bản".

Mexico hủy bỏ vụ nhượng quyền khai thác mỏ lithium với Trung Quốc

Ngày 25/9, Chính phủ Mexico đã hủy bỏ 9 vụ chuyển nhượng khai thác lithium của các công ty con thuộc Tập đoàn Ganfeng Lithium (Trung Quốc), bao gồm cả dự án mỏ Sonora có trữ lượng lithium dạng quặng đá lớn nhất quốc gia Bắc Trung Mỹ này với lý do không hoàn thành các mức đầu tư tối thiểu để duy trì hoạt động trong giai đoạn 2017-2021.

Đồng USD lên đỉnh 10 tháng

Chỉ số đồng USD chạm đỉnh 10 tháng trong ngày 26/09, trong khi đồng Yên tiến gần ngưỡng 150 đổi 1 USD - là ngưỡng mà các quan chức Nhật Bản xem là cần phải can thiệp. Lợi suất trái phiếu Chính phủ Mỹ kỳ hạn 10 năm tăng lên mức cao nhất trong 16 năm khi dữ liệu kinh tế vẫn còn mạnh. Tuần trước, Cục Dự trữ Liên bang Mỹ (Fed) cho biết họ có thể tiếp tục nâng lãi suất và sau đó duy trì lãi suất cao trong thời gian dài hơn.

Thương mại toàn cầu suy giảm với tốc độ nhanh nhất kể từ đại dịch Covid-19

Trong tháng 7, doanh số thương mại toàn cầu giảm 3,2% so với cùng tháng năm ngoái, mức giảm mạnh nhất kể từ những tháng đầu của đại dịch vào tháng 8-2020, theo dữ liệu mới nhất của Cơ quan Phân tích chính sách kinh tế Hà Lan (CPB) công bố hôm 25-9. Đây là bằng chứng cho thấy lãi suất cao đang bắt đầu tác động đến nhu cầu hàng hóa toàn cầu.



TIN DOANH NGHIỆP

HAG | Phát hành cổ phiếu

Hoàng Anh Gia Lai dự kiến chào bán riêng lẻ 130 triệu cổ phiếu với giá chào bán 10.000 đồng/cp. Tổng số tiền dự kiến thu được từ đợt chào bán là 1.300 tỷ đồng. Công ty của Bầu Đức sẽ dùng 323 tỷ đồng để thanh toán nợ gốc và lãi trái phiếu phát hành ngày 18/6/2012 (mã HAG2012.300); cơ cấu lại khoản nợ tại TPBank cho công ty con là Gia súc Lơ Pang (277 tỷ đồng) và bổ sung vốn lưu động và cơ cấu lại nợ cho công ty con Hưng Thịnh Lợi Gia Lai (700 tỷ đồng).

REE | Tin giao dịch

Công ty TNHH Năng lượng REE tiếp tục đăng ký bán 1.5 triệu cp PPC trong thời gian từ 02-30/10/2023. Do Năng lượng REE từng đăng ký bán số cổ phiếu nói trên trong thời gian từ 28/08-25/09, nhưng không bán được cổ phiếu nào do điều kiện thị trường không thuận lợi. Nếu bán thành công, tỷ lệ sở hữu của tổ chức này tại PPC sẽ giảm từ 23.52% xuống còn 23%, tương đương 73.9 triệu cp.

MBB | Tin giao dịch

Công ty TNHH MTV Đầu tư SCIC, công ty con của Tổng Công ty Đầu tư và Kinh doanh vốn Nhà nước (SCIC), đã đăng ký mua thêm 3 triệu cổ phiếu MBB của Ngân hàng TMCP Quân Đội. Dự kiến SCIC sẽ tăng tỷ lệ sở hữu tại MBB từ 9,4% lên 9,5% sau giao dịch này.

DIG | Tin doanh nghiệp

Tổng CTCP Đầu tư Phát triển Xây dựng - DIC Corp vừa công bố nghị quyết về việc thành lập Ủy ban Phát triển bền vững trực thuộc Hội đồng quản trị. Ủy ban Phát triển bền vững của DIC Corp (DIG) sẽ nghiên cứu đề xuất đầu tư nhà máy điện rác trên địa bàn tỉnh Bà Rịa – Vũng Tàu.

ART | Công bố báo cáo tài chính quý 2/2023

CTCP Chứng khoán BOS công bố báo cáo tài chính quý 2/2023 trong đó có nhiều điểm khiến nhà đầu tư quan tâm. Đáng chú ý, đây cũng là lần công bố báo cáo tài chính đầu tiên sau hơn 1 năm liên tục tạm hoãn công bố báo cáo tài chính của công ty.

CKG | Thông báo giao dịch của Phó Tổng giám đốc

Bà Trần Thị Mai Hương - Phó Tổng Giám đốc CTCP Tập đoàn Tư vấn Đầu tư Xây dựng Kiên Giang đăng ký bán 385 ngàn cp trong thời gian từ 29/09-28/10/2023 theo phương thức thỏa thuận, với mục đích cá nhân. Nếu thành công, bà Hương sẽ giảm sở hữu tại CKG từ hơn 660 ngàn cp (tỷ lệ 0.693%) xuống còn hơn 275 ngàn cp (tỷ lệ 0.288%).

TUYÊN BỐ MIỄN TRÁCH NHIỆM

Bản quyền năm 2022 thuộc về Công ty Cổ phần Chứng khoán Ngân hàng Công thương Việt Nam (VietinBank Securities). Những thông tin sử dụng trong báo cáo được thu thập từ những nguồn đáng tin cậy và VietinBank Securities không chịu trách nhiệm về tính chính xác của chúng. Quan điểm thể hiện trong báo cáo này là của (các) tác giả và không nhất thiết liên hệ với quan điểm chính thức của VietinBank Securities. Không một thông tin cũng như ý kiến nào được viết ra nhằm mục đích quảng cáo hay khuyến nghị mua/bán bất kỳ chứng khoán nào. Báo cáo này không được phép sao chép, tái bản bởi bất kỳ cá nhân hoặc tổ chức nào khi chưa được phép của VietinBank Securities.

THÔNG TIN LIÊN HỆ

Phan Thị Thu Hường

Chuyên viên phân tích

huongptt@cts.vn

SĐT: +84 969 405 333