

## DỰ ĐỊA ĐIỀU CHỈNH VẪN CÒN DUY TRÌ, VN-INDEX TẠM ỔN ĐỊNH TẠI VÙNG HỖ TRỢ 1.148 – 1.150 ĐIỂM DÀI HẠN

### Thị trường thế giới

		1D
Dow Jones	33,550	-0.20%
S&P 500	4,275	0.02%
Nikkei	31,873	-1.54%
Hang Seng	17,381	-1.31%
VIX	18	-3.80%

### Thị trường Việt Nam

	VN-Index	VN30
VN-Index	1,152.4	1,164.5
	1D	-0.12%
	YTD	13.61%
GTGD (tỷ VND)	15,897	6,752
Vốn hoá (tỷ VND)	4,620,623	3,308,345
NĐTNN (tỷ VND)	-404.6	-508.8
Tự doanh (tỷ VND)		
P/E	15.8	12.9
P/B	1.8	1.7

### Lợi suất TPCP

		YTD
Việt Nam 3 tháng	1.76%	-61.5%
Việt Nam 3 năm	2.00%	-56.8%
Việt Nam 10 năm	2.74%	-46.1%
Mỹ 3 tháng	5.47%	26.0%
Mỹ 2 năm	5.12%	15.8%
Mỹ 10 năm	4.61%	19.0%

### Giá hàng hoá

		1D
Dầu Brent (USD/thùng)	97.4	0.83%
Vàng (USD/ounce)	1,873	0.04%

### Tỷ giá

		1D
USD/VND	24,414	-0.07%
EUR/VND	25,608	0.05%
JPY/VND	16,348	-0.28%

### Lãi suất liên ngân hàng

		YTD
Qua đêm	0.11%	-97.5%
1 tuần	0.26%	-95.2%
2 tuần	0.45%	-93.0%
1 tháng	0.98%	-87.0%

### Nhận định và Chiến lược giao dịch

- **Nhận định:** Hệ thống đánh giá và phân loại trạng thái diễn biến của CTS ghi nhận thị trường trong phiên giao dịch 28/09/2023 tương ứng với diễn biến giá giảm mạnh.

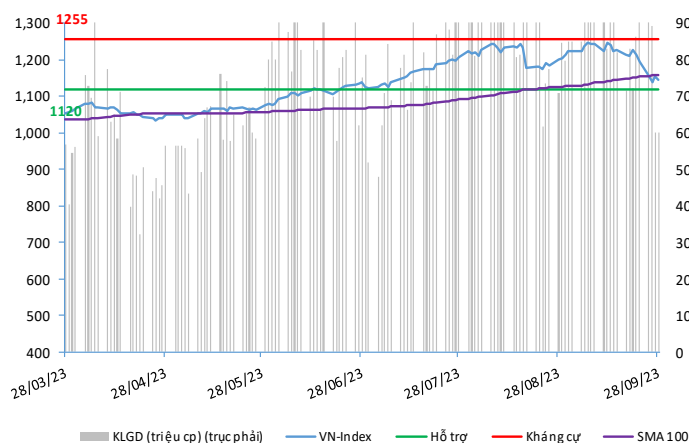
Xét trong ngắn hạn T+3, sức mạnh tổng quan của chỉ số VN-Index ghi nhận duy trì diễn biến suy yếu trong bối cảnh dự địa điều chỉnh vẫn đang có chiều hướng duy trì đồng thời chỉ số VN-Index đã tạm ổn định trở lại tại vùng hỗ trợ 1.148 – 1.150 dài hạn của đường EMA 200 ngày trong bối cảnh áp lực bán đã phần nào suy giảm với nhiều cổ phiếu đã vào trong vùng cảnh báo quá bán.

**Chiến lược giao dịch:** Duy trì tỷ trọng

**Tỷ lệ cổ phiếu/tiền mặt:** 30/70

Với diễn biến áp lực điều chỉnh vẫn còn hiện hữu, nhà đầu tư được khuyến nghị tiếp tục theo dõi đồng thời chỉ nên mở mua mới hoặc gia tăng vị thế nếu chỉ số VN-Index cho thấy phản ứng hồi phục và bật tăng điểm tốt tại vùng hỗ trợ dài hạn 1.148 – 1.150 điểm. Trái lại, nếu áp lực điều chỉnh hiện tại vẫn được duy trì, chỉ số có thể tìm về ngưỡng hỗ trợ tiếp theo tại 1.120 điểm.

### VN-INDEX



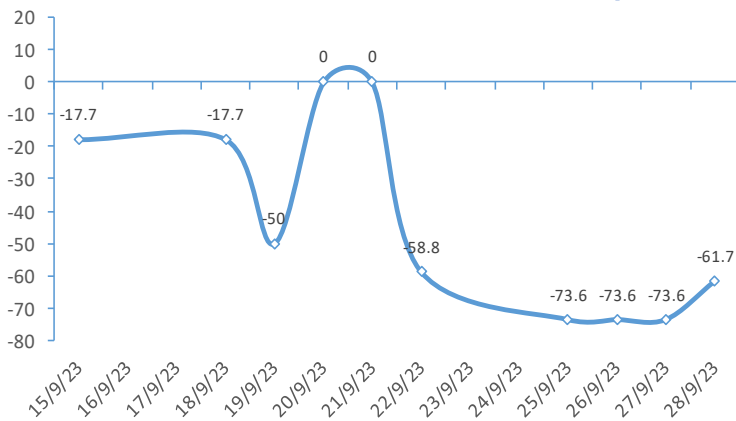
## THANG ĐIỂM ĐÁNH GIÁ

< -75 <	< -50 <	< -25 <	< +25 <	< +50 <	< +75 <
<b>Giảm giá rất mạnh</b>	<b>Giảm giá mạnh</b>	<b>Giảm giá</b>	<b>Đi ngang</b>	<b>Tăng giá</b>	<b>Tăng giá mạnh</b>

### ĐIỂM ĐÁNH GIÁ VN-INDEX 28/09/2023:

Chỉ báo	Điểm	
Xu hướng EMA (3); EMA (10) & SMA (20)	-9	
Định hướng & Sức mạnh xu hướng DMI & ADX	-2	
Dao động & Động lượng	RSI (14)	-2
	MFI (14)	-1
	Stochastic (14,3,3)	0
	MACD (12,26,9)	-3
Khối lượng	CMF	-1
	OBV	-2
Độ rộng	Volume	0
	Advance - Decline	-1
Điểm đánh giá chung	<b>-61.76</b>	
Nhận Định	<b>Giảm giá mạnh</b>	

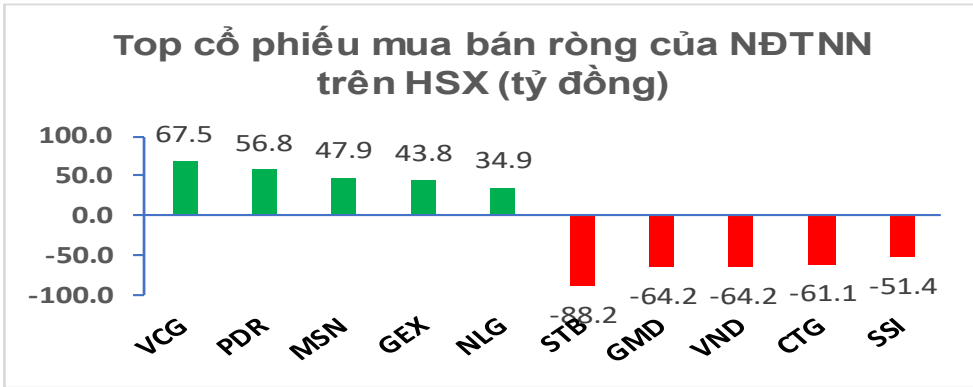
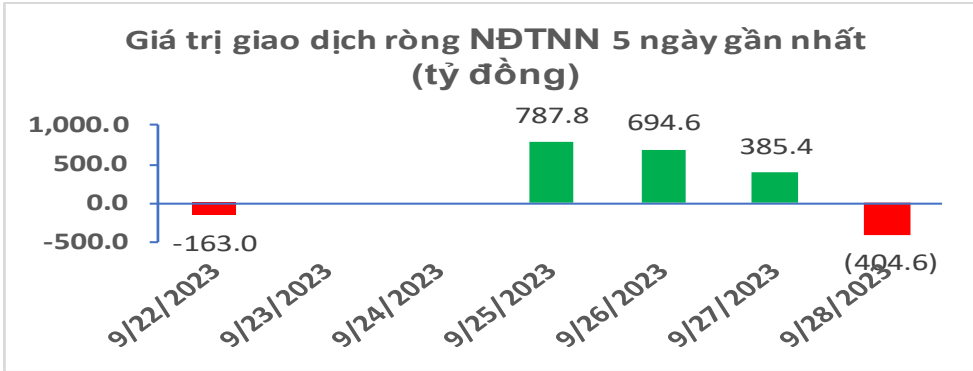
### ĐIỂM ĐÁNH GIÁ VN-INDEX 10 PHIÊN GIAO DỊCH



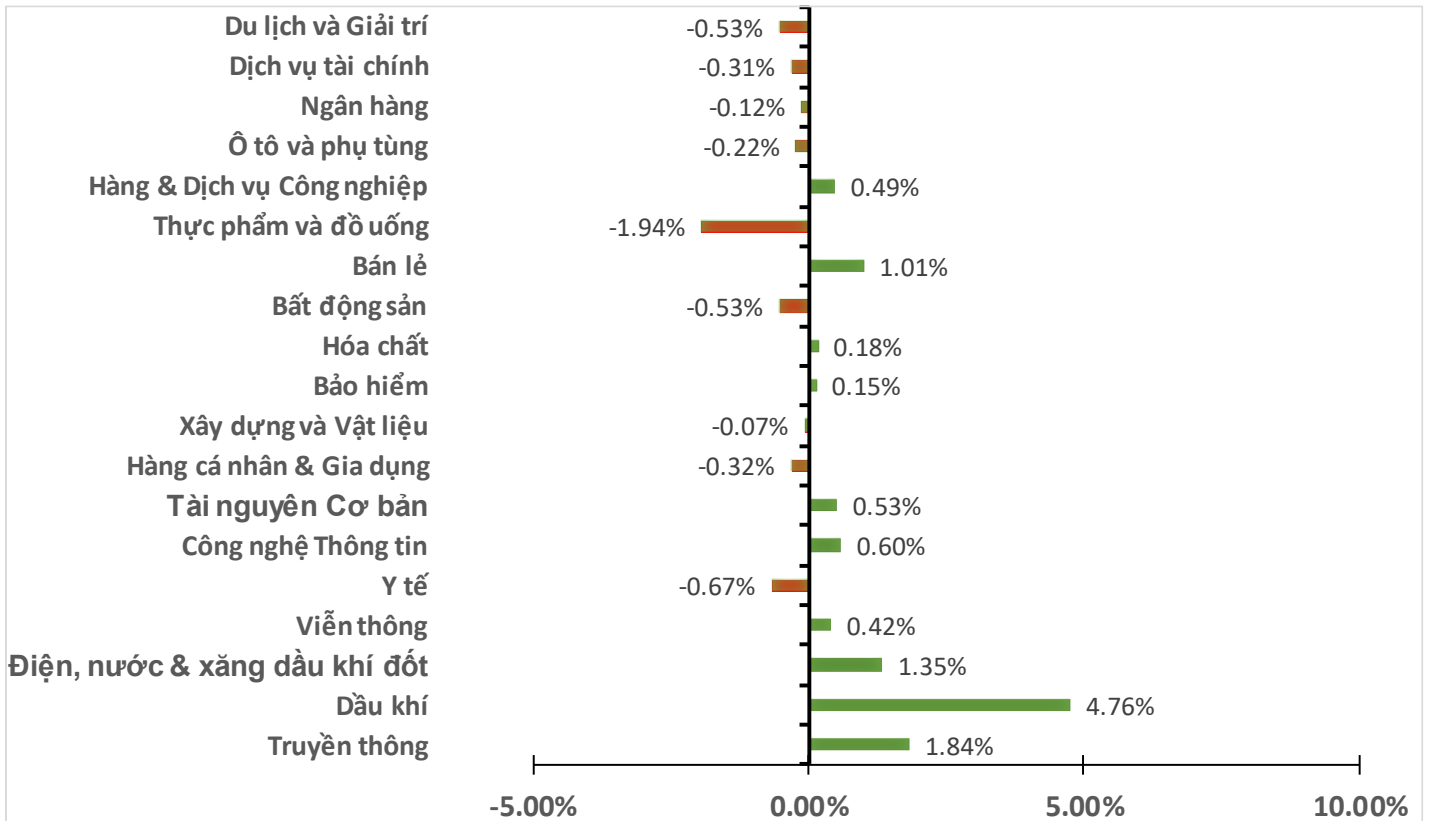
### ĐIỂM ĐÁNH GIÁ CỔ PHIẾU VN30 28/09/2023:

STT	Mã CK	Điểm	Trạng thái
1	BID	-95.3	Giảm giá rất mạnh
2	BVH	-82.4	Giảm giá rất mạnh
3	CTG	-91.9	Giảm giá rất mạnh
4	FPT	-59.5	Giảm giá mạnh
5	GAS	-82.6	Giảm giá rất mạnh
6	HDB	-69.2	Giảm giá mạnh
7	HPG	-78.6	Giảm giá rất mạnh
8	MBB	-72.2	Giảm giá mạnh
9	MSN	-58.5	Giảm giá mạnh
10	MWG	-66.4	Giảm giá mạnh
11	PLX	-81.4	Giảm giá rất mạnh
12	PNJ	-61.8	Giảm giá mạnh
13	POW	-68.8	Giảm giá mạnh
14	REE	-61.5	Giảm giá mạnh
15	SSI	-84.9	Giảm giá rất mạnh
16	STB	-80.3	Giảm giá rất mạnh
17	TCB	-77.6	Giảm giá rất mạnh
18	VCB	-85.9	Giảm giá rất mạnh
19	VHM	-51.9	Giảm giá mạnh
20	VIC	-52.3	Giảm giá mạnh
21	VJC	-57.1	Giảm giá mạnh
22	VNM	-48.5	Giảm giá
23	VPB	-90.3	Giảm giá rất mạnh
24	VRE	-72.9	Giảm giá mạnh

GIAO DỊCH KHỐI NGOẠI:



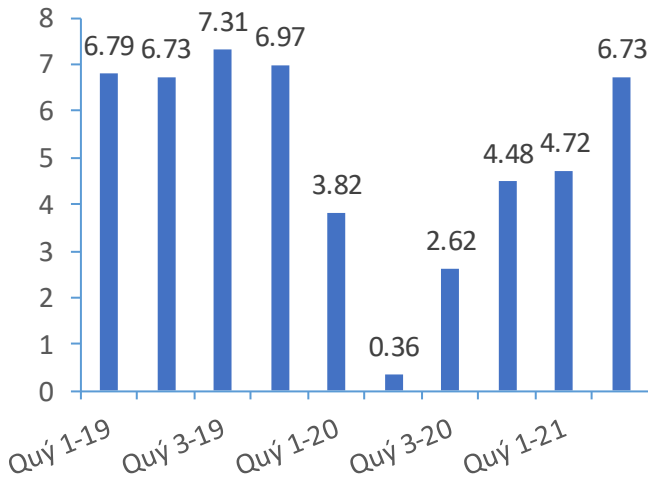
BIẾN ĐỘNG NHÓM NGÀNH PHIÊN 28.09.2023:



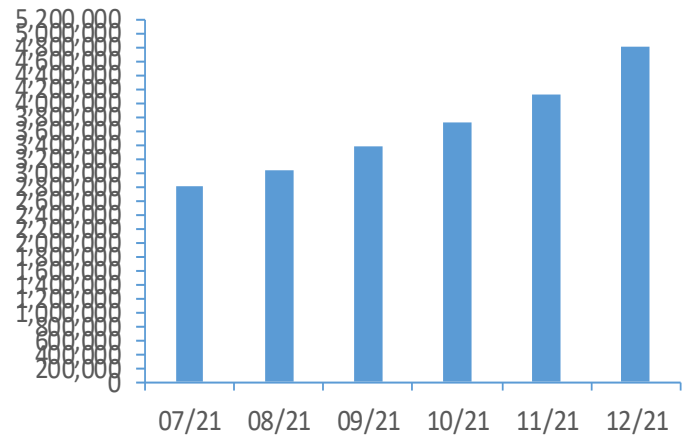
Nguồn: Bloomberg, Fiipro

## CHỈ SỐ KINH TẾ VĨ MÔ:

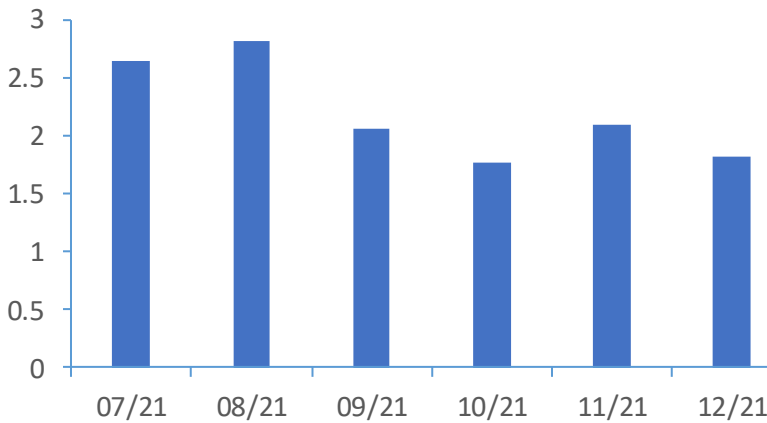
### Tăng trưởng GDP Việt Nam (%)



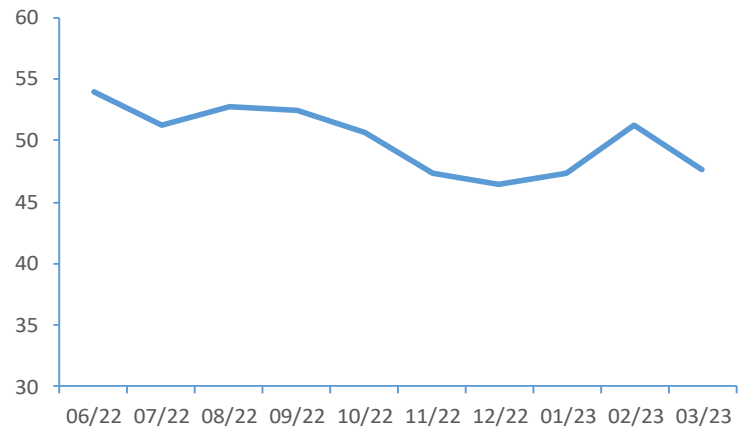
### Tổng mức bán lẻ hàng hoá (tỷ VND)



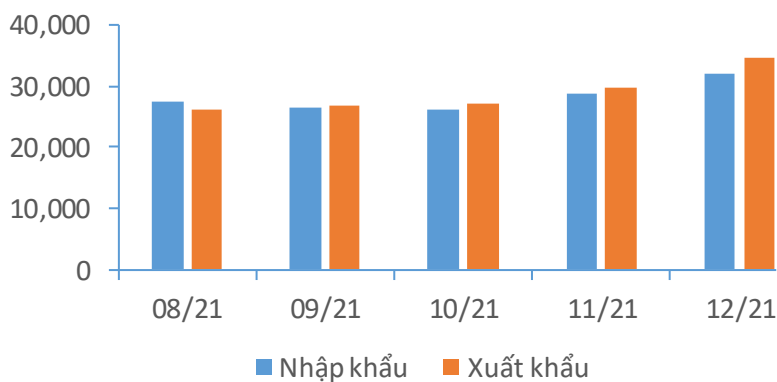
### CPI Việt Nam (%)



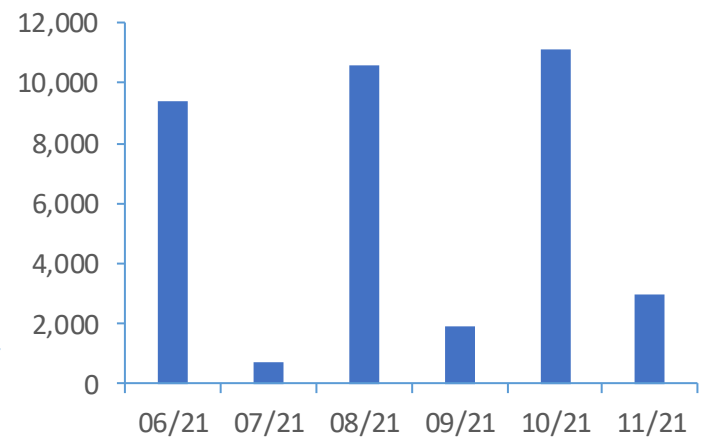
### PMI



### Giá trị xuất nhập khẩu của Việt Nam (triệu USD)



### Tổng vốn FDI đăng ký triệu USD)





## TIN KINH TẾ TÀI CHÍNH

**Thương mại toàn cầu suy giảm với tốc độ nhanh nhất kể từ đại dịch Covid-19.**

Trong tháng 7, doanh số thương mại toàn cầu giảm 3,2% so với cùng tháng năm ngoái, mức giảm mạnh nhất kể từ những tháng đầu của đại dịch vào tháng 8-2020, theo dữ liệu mới nhất của Cơ quan Phân tích chính sách kinh tế Hà Lan (CPB) công bố hôm 25-9. Trước đó, vào tháng 6, doanh số thương mại toàn cầu cũng đã giảm 2,4%. Số liệu của tháng 7 bổ sung thêm bằng chứng cho thấy tăng trưởng toàn cầu đang chậm lại. Sự suy giảm của hoạt động xuất khẩu diễn ra trên diện rộng, với hầu hết các nước trên thế giới đều báo cáo doanh số thương mại giảm trong tháng 7.

**Các đồng tiền châu Á xuống mức thấp nhất trong năm do nỗi lo về kinh tế toàn cầu.**

Lãi suất cao hơn trong và ngoài nước đã tạo áp lực lên các nền kinh tế châu Á, khiến các đồng nội tệ chịu áp lực bán tháo và giao dịch ở gần mức thấp nhất trong năm trong các phiên giao dịch ngày 27-9. Một số ngân hàng trung ương châu Á được kỳ vọng sẽ cắt giảm lãi suất. Tuy vậy, điểm yếu của các đồng yen Nhật Bản, won Hàn Quốc và baht Thái Lan lộ ra khi Quỹ Dự trữ liên bang (Fed) của Mỹ duy trì quan điểm giữ nguyên lãi suất liên bang ở biên độ 5,25-5,5% – mức cao nhất trong 22 năm qua – sau cuộc họp hai ngày kết thúc hôm 20-9. Tuy vậy, hành động này vẫn ám chỉ về các đợt tăng lãi suất mới sắp tới, với kỳ vọng nền kinh tế Mỹ và việc làm sẽ tăng trưởng mạnh mẽ trong hai năm 2024-2025. Quyết định của Fed làm gia tăng triển vọng chênh lệch lãi suất giữa đồng đô xanh và các đồng tiền châu Á sẽ được nới rộng.

**Quỹ ETF trái phiếu chính phủ Mỹ dài hạn lớn nhất thế giới giảm kỷ lục.**

Quỹ ETF trái phiếu dài hạn lớn nhất thế giới vừa chứng kiến đợt giảm kỷ lục khi Cục Dự trữ Liên bang Mỹ dự kiến lãi suất sẽ duy trì ở mức cao hơn trong thời gian dài hơn. Theo dữ liệu do Bloomberg tổng hợp, iShares 20+ Year Treasury Bond ETF, quỹ ETF trái phiếu chính phủ Mỹ có kỳ hạn 20 năm trở lên với tổng trị giá 39 tỷ USD, đã giảm 48% so với mức cao nhất mọi thời đại năm 2020 và đang giao dịch ở mức thấp nhất kể từ năm 2011.

**Quan chức Fed: Sẽ còn ít nhất 1 đợt nâng lãi suất.**

Hai quan chức cho biết Fed sẽ thực hiện thêm ít nhất 1 đợt nâng lãi suất và sau đó duy trì lãi suất cao trong thời gian dài hơn. Susan Collins, Chủ tịch Fed khu vực Boston, cho biết phương án thắt chặt thêm chính sách tiền tệ “chắc chắn vẫn đang được xem xét”. Còn Thống đốc Fed Michelle Bowman báo hiệu có thể nâng lãi suất nhiều hơn 1 lần. Bà Bowman là một trong những thành viên “điều hòa” nhất trong Ủy ban Thị trường Mở Liên bang Mỹ (FOMC).

**ECB: Tăng lãi suất là biện pháp duy nhất để kiểm soát lạm phát.**

Chủ tịch Ngân hàng Trung ương châu Âu (ECB) Christine Lagarde nhấn mạnh nhiệm vụ của ECB là đưa lạm phát trở lại mức mục tiêu 2% kịp thời để ổn định giá cả, qua đó giảm tác động đối với nền kinh tế. Ngày 14/9 vừa qua, ECB đã tăng lãi suất lần thứ 10 liên tiếp (kể từ tháng 7/2022) lên mức cao kỷ lục 4% để ứng phó với tình trạng giá tiêu dùng tăng vọt, bất chấp những lo ngại rằng việc tăng lãi suất có thể khiến nền kinh tế Khu vực đồng euro (Eurozone) suy thoái nặng nề. Tuy nhiên, các nhà hoạch định chính sách của ECB cũng phát đi tín hiệu cho thấy đây có thể là đợt tăng lãi suất cuối cùng của ngân hàng này.



## TIN DOANH NGHIỆP

## DXG | Tin giao dịch.

Ông Lương Trí Thìn - Chủ tịch HĐQT CTCP Tập đoàn Đất Xanh (HOSE: DXG) đã bán xong 20 triệu cp DXG như đăng ký, với mục đích hỗ trợ Công ty vay vốn. Giao dịch được thực hiện từ ngày 11-25/09/2023. Sau giao dịch, số lượng cổ phiếu mà ông Thìn nắm giữ tại DXG giảm từ gần 125 triệu cp (tỷ lệ 20.41%) xuống gần 105 triệu cp (17.15%). Dù vậy, vị Chủ tịch này vẫn là cổ đông lớn nhất của Công ty. Trên thị trường chứng khoán, giá đóng cửa trung bình của cổ phiếu DXG giai đoạn từ 11-25/09 là 21,660 đồng/cp. Chiếu theo mức giá này, ước tính ông Thìn có thể thu về hơn 433 tỷ đồng sau khi hoàn tất giao dịch.

## CKG | Tin giao dịch.

Bà Trần Thị Mai Hương - Phó Tổng Giám đốc CTCP Tập đoàn Tư vấn Đầu tư Xây dựng Kiên Giang (HOSE: CKG) đăng ký bán 385 ngàn cp trong thời gian từ 29/09-28/10/2023 theo phương thức thỏa thuận, với mục đích cá nhân. Nếu thành công, bà Hương sẽ giảm sở hữu tại CKG từ hơn 660 ngàn cp (tỷ lệ 0.693%) xuống còn hơn 275 ngàn cp (tỷ lệ 0.288%). Kết phiên sáng 27/09, giá cổ phiếu CKG quanh mức 23,700 đồng/cp, tăng 19% so với đầu năm 2023, thanh khoản trung bình 259 ngàn cp/phiên. Ước tính theo giá này, bà Hương có thể thu về hơn 9 tỷ đồng.

## VNS | Tin giao dịch.

Quý đầu tư TAEL Two Partners Ltd đăng ký bán 2.5 triệu cp của CTCP Ánh Dương Việt Nam (Vinasun, HOSE: VNS), giảm số lượng nắm giữ xuống còn gần 10 triệu cp, tỷ lệ 14.61%. Thời gian thực hiện giao dịch dự kiến từ 29/09-27/10/2023, theo phương thức thỏa thuận hoặc khớp lệnh, với lý do cơ cấu danh mục đầu tư. Trước giao dịch, TAEL Two Partner Ltd nắm giữ hơn 12 triệu cp VNS, tỷ lệ sở hữu 18.3%. Ước tính, TAEL Two Partner Ltd có thể thu về hơn 38 tỷ đồng.

## PPC | Tin giao dịch.

Công ty TNHH Năng lượng REE, cổ đông lớn của CTCP Nhiệt điện Phả Lại (HOSE: PPC), vừa đăng ký bán lại 1.5 triệu cp PPC, nhằm giảm tỷ lệ sở hữu. Trước đó, Năng lượng REE từng đăng ký bán số cổ phiếu nói trên nhưng hết thời gian đăng ký (28/08-25/09), tổ chức này không bán được cổ phiếu nào do điều kiện thị trường không thuận lợi. Mới đây, Năng lượng REE tiếp tục đăng ký bán 1.5 triệu cp PPC trong thời gian từ 02-30/10/2023. Nếu thành công, tỷ lệ sở hữu của tổ chức này tại PPC sẽ giảm từ 23.52% xuống còn 23%, tương đương 73.9 triệu cp. Ước tính, Năng lượng REE có thể thu về gần 21 tỷ đồng.

## VPB | Tin giao dịch.

Ông Ngô Chí Trung Johnny - con trai ông Ngô Chí Dũng, Chủ tịch HĐQT VPBank - vừa đăng ký mua 70 triệu cp VPB, với mục đích đầu tư. Giao dịch dự kiến diễn ra trong thời gian từ 02/10-02/11, theo phương thức khớp lệnh hoặc thỏa thuận. Hiện, ông Ngô Chí Trung Johnny chưa sở hữu cổ phiếu VPB nào. Nếu giao dịch thành công, con trai Chủ tịch VPBank sẽ sở hữu 1.04% vốn tại VPBank. Xét theo thị giá VPB ở mức 21,000 đồng/cp vào cuối phiên 27/09, ông Trung cần chi khoảng 1,470 tỷ đồng để mua vào lượng cổ phiếu đăng ký.

## TUYÊN BỐ MIỄN TRÁCH NHIỆM

---

Bản quyền năm 2023 thuộc về Công ty Cổ phần Chứng khoán Ngân hàng Công thương Việt Nam (VietinBank Securities). Những thông tin sử dụng trong báo cáo được thu thập từ những nguồn đáng tin cậy và VietinBank Securities không chịu trách nhiệm về tính chính xác của chúng. Quan điểm thể hiện trong báo cáo này là của (các) tác giả và không nhất thiết liên hệ với quan điểm chính thức của VietinBank Securities. Không một thông tin cũng như ý kiến nào được viết ra nhằm mục đích quảng cáo hay khuyến nghị mua/bán bất kỳ chứng khoán nào. Báo cáo này không được phép sao chép, tái bản bởi bất kỳ cá nhân hoặc tổ chức nào khi chưa được phép của VietinBank Securities.

## THÔNG TIN LIÊN HỆ

---

### **Chiến lược giao dịch**

---

#### **Nguyễn Hoàng Việt**

Chuyên viên phân tích chính

[vieth@cts.vn](mailto:vieth@cts.vn)

SĐT: (+84 – 24) 3974 1771