

DỰ ĐỊA ĐIỀU CHỈNH VẪN CÒN DUY TRÌ, VN-INDEX TẠM ỔN ĐỊNH TẠI VÙNG HỖ TRỢ 1.148 – 1.150 ĐIỂM DÀI HẠN

Thị trường thế giới

		1D
Dow Jones	33,666	0.35%
S&P 500	4,300	0.59%
Nikkei	31,895	0.08%
Hang Seng	17,827	2.61%
VIX	17	-5.56%

Thị trường Việt Nam

	VN-Index	VN30
VN-Index	1,154.2	1,166.3
	1D	0.15%
	YTD	13.61%
GTGD (tỷ VND)	13,960	6,354
Vốn hoá (tỷ VND)	4,027,624	3,018,745
NĐTNN (tỷ VND)	-408.9	-536.9
Tự doanh (tỷ VND)		
P/E	15.8	12.9
P/B	1.8	1.7

Lợi suất TPCP

		YTD
Việt Nam 3 tháng	1.76%	-61.5%
Việt Nam 3 năm	2.00%	-56.8%
Việt Nam 10 năm	2.74%	-46.1%
Mỹ 3 tháng	5.47%	26.0%
Mỹ 2 năm	5.12%	15.8%
Mỹ 10 năm	4.61%	19.0%

Giá hàng hoá

		1D
Dầu Brent (USD/thùng)	97.4	0.83%
Vàng (USD/ounce)	1,873	0.04%

Tỷ giá

		1D
USD/VND	24,414	-0.07%
EUR/VND	25,608	0.05%
JPY/VND	16,348	-0.28%

Lãi suất liên ngân hàng

		YTD
Qua đêm	0.11%	-97.5%
1 tuần	0.26%	-95.2%
2 tuần	0.45%	-93.0%
1 tháng	0.98%	-87.0%

Nhận định và Chiến lược giao dịch

- **Nhận định:** Hệ thống đánh giá và phân loại trạng thái diễn biến của CTS ghi nhận thị trường trong phiên giao dịch 29/09/2023 tương ứng với diễn biến giá giảm mạnh.

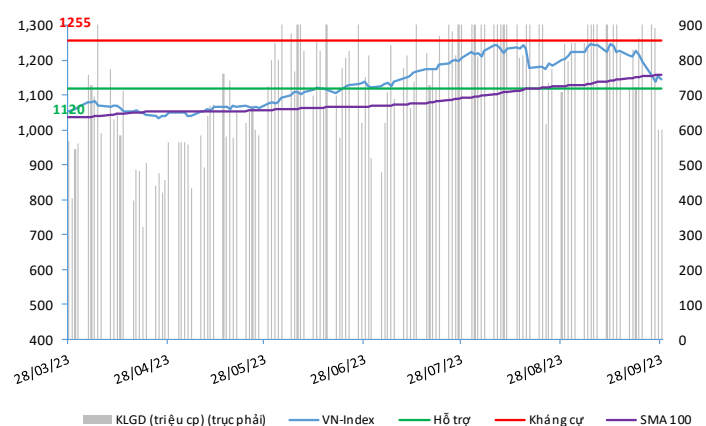
Xét trong ngắn hạn T+3, sức mạnh tổng quan của chỉ số VN-Index ghi nhận duy trì diễn biến suy yếu trong bối cảnh dự địa điều chỉnh vẫn đang có chiều hướng duy trì đồng thời chỉ số VN-Index đã tạm ổn định trở lại tại vùng hỗ trợ 1.148 – 1.150 dài hạn của đường EMA 200 ngày trong bối cảnh áp lực bán đã phần nào suy giảm với nhiều cổ phiếu đã vào trong vùng cảnh báo quá bán.

Chiến lược giao dịch: Duy trì tỷ trọng

Tỷ lệ cổ phiếu/tiền mặt: 30/70

Với diễn biến áp lực điều chỉnh vẫn còn hiện hữu, nhà đầu tư được khuyến nghị tiếp tục theo dõi đồng thời chỉ nên mở mua mới hoặc gia tăng vị thế nếu chỉ số VN-Index cho thấy phản ứng hồi phục và bật tăng điểm tốt tại vùng hỗ trợ dài hạn 1.148 – 1.150 điểm. Trái lại, nếu áp lực điều chỉnh hiện tại vẫn được duy trì, chỉ số có thể tìm về ngưỡng hỗ trợ tiếp theo tại 1.120 điểm.

VN-INDEX



THANG ĐIỂM ĐÁNH GIÁ

< -75 <	< -50 <	< -25 <	< +25 <	< +50 <	< +75 <
Giảm giá rất mạnh	Giảm giá mạnh	Giảm giá	Đi ngang	Tăng giá	Tăng giá mạnh

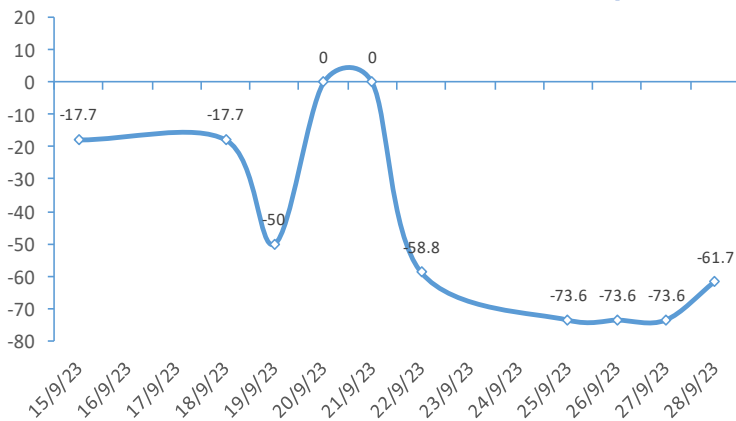
ĐIỂM ĐÁNH GIÁ VN-INDEX 29/09/2023:

Chỉ báo	Điểm	
Xu hướng EMA (3); EMA (10) & SMA (20)	-9	
Định hướng & Sức mạnh xu hướng DMI & ADX	-2	
	RSI (14)	-2
	MFI (14)	-1
Dao động & Động lượng Stochastic (14,3,3)	0	
	MACD (12,26,9)	-3
	CMF	-1
Khối lượng OBV	-2	
	Volume	0
Độ rộng Advance - Decline	-1	
Điểm đánh giá chung	-61.76	
Nhận Định	Giảm giá mạnh	

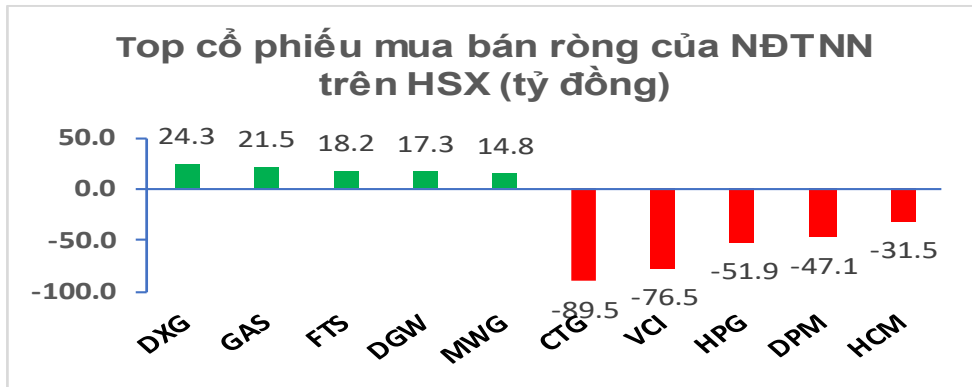
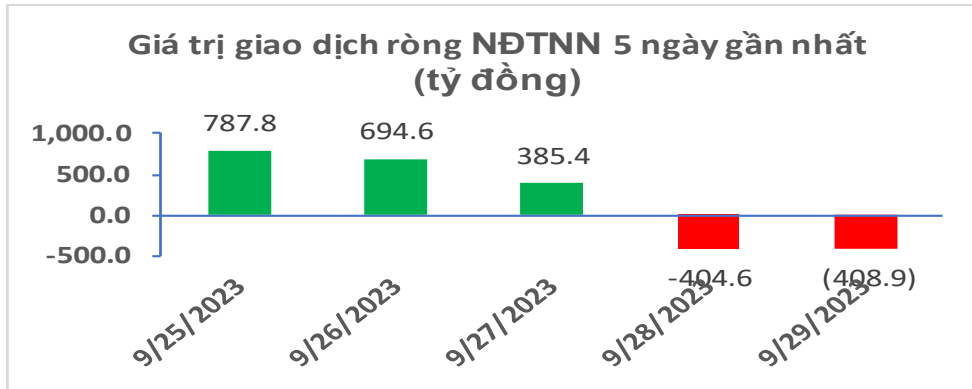
ĐIỂM ĐÁNH GIÁ CỔ PHIẾU VN30 29/09/2023:

STT	Mã CK	Điểm	Trạng thái
1	BID	-95.3	Giảm giá rất mạnh
2	BVH	-82.4	Giảm giá rất mạnh
3	CTG	-91.9	Giảm giá rất mạnh
4	FPT	-59.5	Giảm giá mạnh
5	GAS	-82.6	Giảm giá rất mạnh
6	HDB	-69.2	Giảm giá mạnh
7	HPG	-78.6	Giảm giá rất mạnh
8	MBB	-72.2	Giảm giá mạnh
9	MSN	-58.5	Giảm giá mạnh
10	MWG	-66.4	Giảm giá mạnh
11	PLX	-81.4	Giảm giá rất mạnh
12	PNJ	-61.8	Giảm giá mạnh
13	POW	-68.8	Giảm giá mạnh
14	REE	-61.5	Giảm giá mạnh
15	SSI	-84.9	Giảm giá rất mạnh
16	STB	-80.3	Giảm giá rất mạnh
17	TCB	-77.6	Giảm giá rất mạnh
18	VCB	-85.9	Giảm giá rất mạnh
19	VHM	-51.9	Giảm giá mạnh
20	VIC	-52.3	Giảm giá mạnh
21	VJC	-57.1	Giảm giá mạnh
22	VNM	-48.5	Giảm giá
23	VPB	-90.3	Giảm giá rất mạnh
24	VRE	-72.9	Giảm giá mạnh

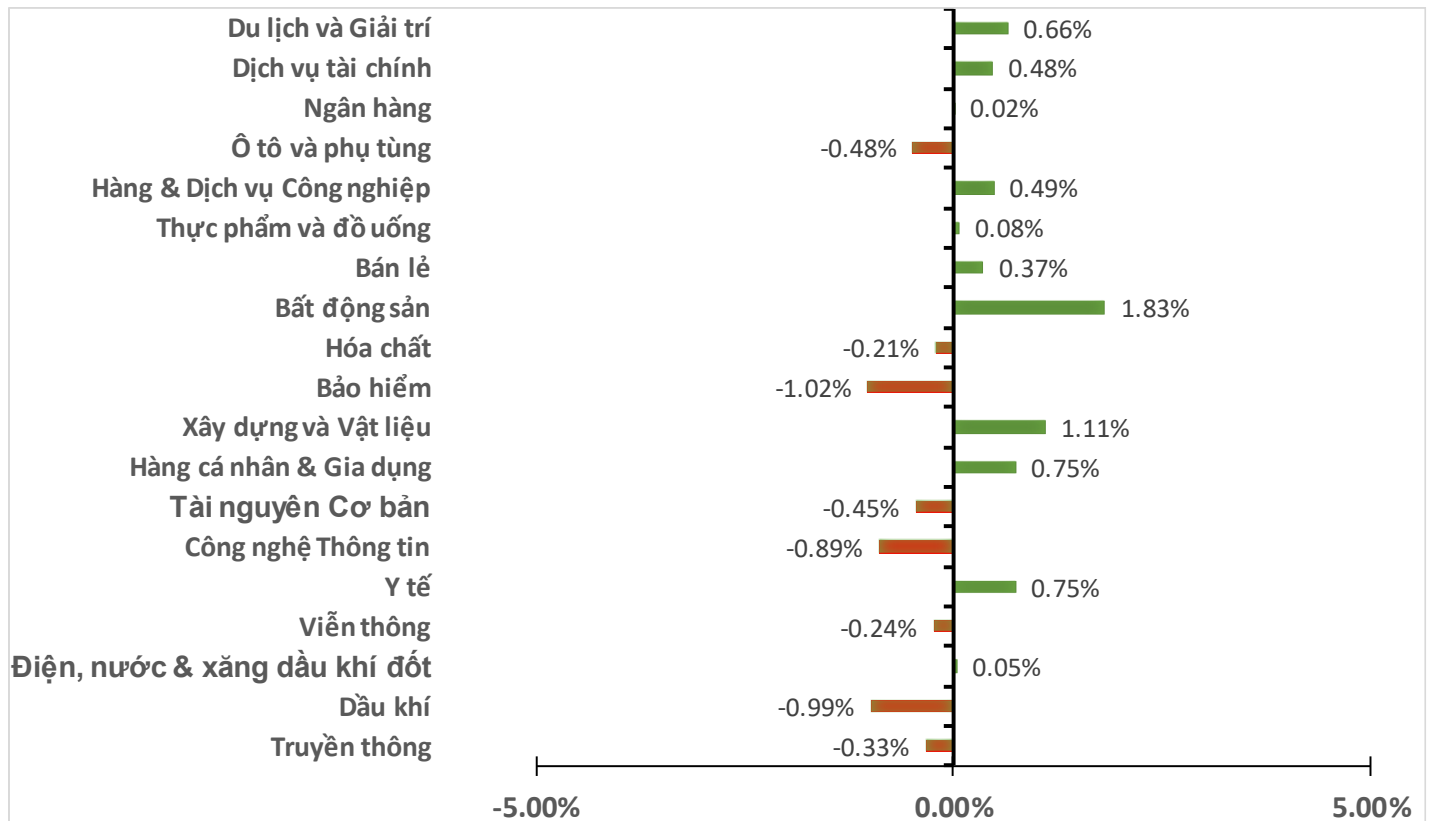
ĐIỂM ĐÁNH GIÁ VN-INDEX 10 PHIÊN GIAO DỊCH



GIAO DỊCH KHỐI NGOẠI:



BIẾN ĐỘNG NHÓM NGÀNH PHIÊN 29.09.2023:



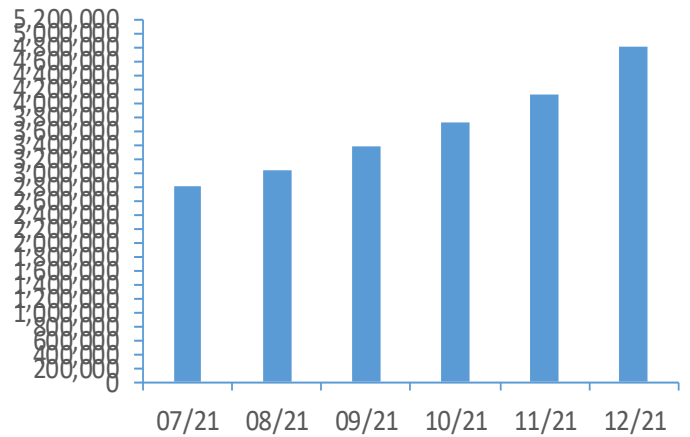
Nguồn: Bloomberg, Fiipro

CHỈ SỐ KINH TẾ VĨ MÔ:

Tăng trưởng GDP Việt Nam (%)



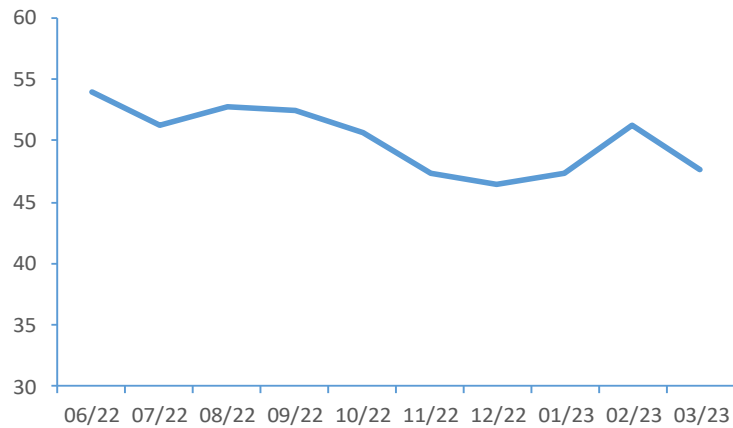
Tổng mức bán lẻ hàng hoá (tỷ VND)



CPI Việt Nam (%)



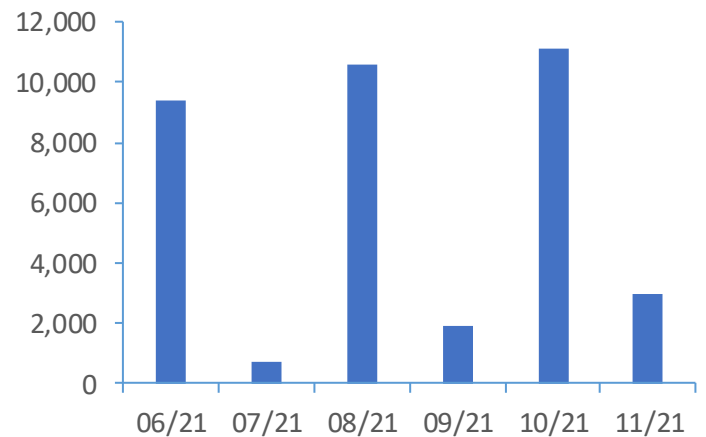
PMI



Giá trị xuất nhập khẩu của Việt Nam (triệu USD)



Tổng vốn FDI đăng ký triệu USD)





TIN KINH TẾ TÀI CHÍNH

Khối ngoại bán ròng 1.6 tỷ USD cổ phiếu Hàn Quốc khi cơn sốt xe điện hạ nhiệt.

Nhà đầu tư nước ngoài sắp ghi nhận quý bán ròng cổ phiếu Hàn Quốc đầu tiên trong 1 năm khi cơn sốt xe điện bắt đầu hạ nhiệt. Khối ngoại đã bán ròng 1.6 tỷ USD cổ phiếu Hàn Quốc trong giai đoạn tháng 7 - 9/2023. Tính từ đầu năm, họ vẫn còn rút ròng 6.3 tỷ USD. Làn sóng bán tháo diễn ra trong bối cảnh nhóm cổ phiếu công nghệ toàn cầu và cổ phiếu thuộc thị trường mới nổi lao dốc mạnh. Điều này một phần là do Fed phát tín hiệu duy trì lãi suất cao hơn trong thời gian dài hơn và kinh tế Trung Quốc đối mặt với nhiều thách thức.

Lượng văn phòng trống ở London cao nhất 30 năm.

Theo công ty dịch vụ tài chính Jeffries, thị trường cho thuê văn phòng ở London đang trong thời kỳ suy thoái khi số lượng văn phòng còn trống ở thành phố này đã lên mức cao nhất 30 năm. Các nhà phân tích của Jeffries ước tính tỷ lệ sử dụng văn phòng ở London đã giảm 20% do nhân viên ưu tiên làm việc tại nhà và làm việc kết hợp, cũng như xu hướng chuyển sang văn phòng xanh. Trong bối cảnh đó, Jeffries phải hạ xếp hạng của hai công ty bất động sản thương mại, gồm British Land Company và Great Portland Estates khi nhận thấy thị trường văn phòng tiếp tục thu hẹp.

Thương mại toàn cầu suy giảm với tốc độ nhanh nhất kể từ đại dịch Covid-19.

Trong tháng 7, doanh số thương mại toàn cầu giảm 3,2% so với cùng tháng năm ngoái, mức giảm mạnh nhất kể từ những tháng đầu của đại dịch vào tháng 8-2020, theo dữ liệu mới nhất của Cơ quan Phân tích chính sách kinh tế Hà Lan (CPB) công bố hôm 25-9. Trước đó, vào tháng 6, doanh số thương mại toàn cầu cũng đã giảm 2,4%. Số liệu của tháng 7 bổ sung thêm bằng chứng cho thấy tăng trưởng toàn cầu đang chậm lại. Sự suy giảm của hoạt động xuất khẩu diễn ra trên diện rộng, với hầu hết các nước trên thế giới đều báo cáo doanh số thương mại giảm trong tháng 7.

Các đồng tiền châu Á xuống mức thấp nhất trong năm do nỗi lo về kinh tế toàn cầu.

Lãi suất cao hơn trong và ngoài nước đã tạo áp lực lên các nền kinh tế châu Á, khiến các đồng nội tệ chịu áp lực bán tháo và giao dịch ở gần mức thấp nhất trong năm trong các phiên giao dịch ngày 27-9. Một số ngân hàng trung ương châu Á được kỳ vọng sẽ cắt giảm lãi suất. Tuy vậy, điểm yếu của các đồng yen Nhật Bản, won Hàn Quốc và baht Thái Lan lộ ra khi Quỹ Dự trữ liên bang (Fed) của Mỹ duy trì quan điểm giữ nguyên lãi suất liên bang ở biên độ 5,25-5,5% – mức cao nhất trong 22 năm qua – sau cuộc họp hai ngày kết thúc hôm 20-9. Tuy vậy, hành động này vẫn ám chỉ về các đợt tăng lãi suất mới sắp tới, với kỳ vọng nền kinh tế Mỹ và việc làm sẽ tăng trưởng mạnh mẽ trong hai năm 2024-2025. Quyết định của Fed làm gia tăng triển vọng chênh lệch lãi suất giữa đồng đô xanh và các đồng tiền châu Á sẽ được nới rộng.

Quỹ ETF trái phiếu chính phủ Mỹ dài hạn lớn nhất thế giới giảm kỷ lục.

Quỹ ETF trái phiếu dài hạn lớn nhất thế giới vừa chứng kiến đợt giảm kỷ lục khi Cục Dự trữ Liên bang Mỹ dự kiến lãi suất sẽ duy trì ở mức cao hơn trong thời gian dài hơn. Theo dữ liệu do Bloomberg tổng hợp, iShares 20+ Year Treasury Bond ETF, quỹ ETF trái phiếu chính phủ Mỹ có kỳ hạn 20 năm trở lên với tổng trị giá 39 tỷ USD, đã giảm 48% so với mức cao nhất mọi thời đại năm 2020 và đang giao dịch ở mức thấp nhất kể từ năm 2011.



TIN DOANH NGHIỆP

LPB | Tin giao dịch.

Ông Nguyễn Đức Thụy (bầu Thụy) – Chủ tịch HĐQT Ngân hàng TMCP Bưu điện Liên Việt (LPBank, HOSE: LPB) báo cáo đã thực hiện hết quyền mua hơn 13.8 triệu cp. Giao dịch được thực hiện trong phiên 26/09/2023. Mức giá chào bán không thấp hơn mệnh giá. Do đó, ông Nguyễn Đức Thụy được mua hơn 13.8 triệu cp, giá trị mua ước tính hơn 138 tỷ đồng. Như vậy với việc thực hiện hết quyền mua, Chủ tịch LPBank nâng khối lượng cổ phần nắm giữ tại Ngân hàng từ 47.8 triệu cp lên gần 61.63 triệu cp.

CTR | Tin giao dịch.

Mới đây, ông Đoàn Hồng Việt trở thành cổ đông lớn tại Tổng CTCP Công trình Viettel (HOSE: CTR) sau khi nắm gần 6 triệu cp, chiếm tỷ lệ hơn 5% vốn. Ông Việt hoàn tất giao dịch mua thêm hơn 1.4 triệu cp CTR từ ngày 22/09, nâng số lượng sở hữu lên hơn 2.8 triệu cp, chiếm 2.46% vốn tại CTR. Với việc Công ty TNHH Created Future – tổ chức có liên quan do ông Việt làm Chủ tịch HĐQT cũng đang nắm 3 triệu cp CTR, chiếm 2.62%. Do vậy, ông Việt trở thành cổ đông lớn tại CTR, nắm gần 6 triệu cp với tỷ lệ 5.08% vốn.

DXG | Tin giao dịch.

Ông Lương Trí Thìn - Chủ tịch HĐQT CTCP Tập đoàn Đất Xanh (HOSE: DXG) đã bán xong 20 triệu cp DXG như đăng ký, với mục đích hỗ trợ Công ty vay vốn. Giao dịch được thực hiện từ ngày 11-25/09/2023. Sau giao dịch, số lượng cổ phiếu mà ông Thìn nắm giữ tại DXG giảm từ gần 125 triệu cp (tỷ lệ 20.41%) xuống gần 105 triệu cp (17.15%). Dù vậy, vị Chủ tịch này vẫn là cổ đông lớn nhất của Công ty. Trên thị trường chứng khoán, giá đóng cửa trung bình của cổ phiếu DXG giai đoạn từ 11-25/09 là 21,660 đồng/cp. Chiếu theo mức giá này, ước tính ông Thìn có thể thu về hơn 433 tỷ đồng sau khi hoàn tất giao dịch.

CKG | Tin giao dịch.

Bà Trần Thị Mai Hương - Phó Tổng Giám đốc CTCP Tập đoàn Tư vấn Đầu tư Xây dựng Kiên Giang (HOSE: CKG) đăng ký bán 385 ngàn cp trong thời gian từ 29/09-28/10/2023 theo phương thức thỏa thuận, với mục đích cá nhân. Nếu thành công, bà Hương sẽ giảm sở hữu tại CKG từ hơn 660 ngàn cp (tỷ lệ 0.693%) xuống còn hơn 275 ngàn cp (tỷ lệ 0.288%). Kết phiên sáng 27/09, giá cổ phiếu CKG quanh mức 23,700 đồng/cp, tăng 19% so với đầu năm 2023, thanh khoản trung bình 259 ngàn cp/phiên. Ước tính theo giá này, bà Hương có thể thu về hơn 9 tỷ đồng.

VNS | Tin giao dịch.

Quý đầu tư TAEI Two Partners Ltd đăng ký bán 2.5 triệu cp của CTCP Ánh Dương Việt Nam (Vinasun, HOSE: VNS), giảm số lượng nắm giữ xuống còn gần 10 triệu cp, tỷ lệ 14.61%. Thời gian thực hiện giao dịch dự kiến từ 29/09-27/10/2023, theo phương thức thỏa thuận hoặc khớp lệnh, với lý do cơ cấu danh mục đầu tư. Trước giao dịch, TAEI Two Partner Ltd nắm giữ hơn 12 triệu cp VNS, tỷ lệ sở hữu 18.3%. Ước tính, TAEI Two Partner Ltd có thể thu về hơn 38 tỷ đồng.



TUYÊN BỐ MIỄN TRÁCH NHIỆM

Bản quyền năm 2023 thuộc về Công ty Cổ phần Chứng khoán Ngân hàng Công thương Việt Nam (VietinBank Securities). Những thông tin sử dụng trong báo cáo được thu thập từ những nguồn đáng tin cậy và VietinBank Securities không chịu trách nhiệm về tính chính xác của chúng. Quan điểm thể hiện trong báo cáo này là của (các) tác giả và không nhất thiết liên hệ với quan điểm chính thức của VietinBank Securities. Không một thông tin cũng như ý kiến nào được viết ra nhằm mục đích quảng cáo hay khuyến nghị mua/bán bất kỳ chứng khoán nào. Báo cáo này không được phép sao chép, tái bản bởi bất kỳ cá nhân hoặc tổ chức nào khi chưa được phép của VietinBank Securities.

THÔNG TIN LIÊN HỆ

Chiến lược giao dịch

Nguyễn Hoàng Việt

Chuyên viên phân tích chính

vieth@cts.vn

SĐT: (+84 – 24) 3974 1771