

## DỰ ĐỊA ĐIỀU CHỈNH VẪN CÒN DUY TRÌ, VN-INDEX CÓ KHẢ NĂNG VỀ LẠI NGƯỠNG HỖ TRỢ 1.092 ĐIỂM

### Thị trường thế giới

		1D
Dow Jones	33,130	0.39%
S&P 500	4,264	0.81%
Nikkei	31,075	1.80%
Hang Seng	17,266	0.41%
VIX	19	-6.07%

### Thị trường Việt Nam

	VN-Index	VN30
VN-Index	1,113.9	1,124.5
	1D	-1.31%
	YTD	12.88%
GTGD (tỷ VND)	13,036	4,692
Vốn hoá (tỷ VND)	4,520,460	3,227,402
NĐTNN (tỷ VND)	-721.5	-730.8
Tự doanh (tỷ VND)		
P/E	15.5	12.6
P/B	1.7	1.7

### Lợi suất TPCP

		YTD
Việt Nam 3 tháng	1.86%	-59.2%
Việt Nam 3 năm	2.07%	-55.3%
Việt Nam 10 năm	2.97%	-40.0%
Mỹ 3 tháng	5.47%	26.1%
Mỹ 2 năm	5.04%	14.0%
Mỹ 10 năm	4.72%	21.9%

### Giá hàng hoá

		1D
Dầu Brent (USD/thùng)	86.3	0.52%
Vàng (USD/ounce)	1,823	0.22%

### Tỷ giá

		1D
USD/VND	24,403	0.01%
EUR/VND	25,663	0.01%
JPY/VND	16,408	-0.07%

### Lãi suất liên ngân hàng

		YTD
Qua đêm	1.10%	-75.8%
1 tuần	1.28%	-76.7%
2 tuần	1.40%	-78.1%
1 tháng	1.60%	-78.7%

### Nhận định và Chiến lược giao dịch

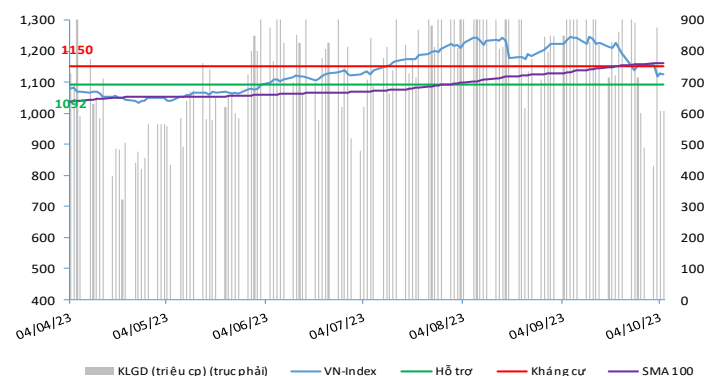
- **Nhận định:** Hệ thống đánh giá và phân loại trạng thái diễn biến của CTS ghi nhận thị trường trong phiên giao dịch 05/10/2023 tương ứng với diễn biến giá giảm.

Xét trong ngắn hạn T+3, sức mạnh tổng quan của chỉ số VN-Index ghi nhận duy trì diễn biến suy yếu trong bối cảnh dự địa điều chỉnh vẫn đang có chiều hướng duy trì với kịch bản chỉ số VN-Index đang điều chỉnh tiệm cận hỗ trợ 1.108 điểm. Nếu để mất ngưỡng hỗ trợ này, chỉ số có thể tiếp tục tìm về ngưỡng hỗ trợ tiếp theo tại 1.092 điểm hoặc 1.072 điểm

- **Chiến lược giao dịch:** **Duy trì tỷ trọng**  
**Tỷ lệ cổ phiếu/tiền mặt:** **20/80**

Với diễn biến áp lực điều chỉnh vẫn còn hiện hữu, nhà đầu tư được khuyến nghị tiếp tục theo dõi đồng thời chỉ nên mở mua mới hoặc gia tăng vị thế nếu chỉ số VN-Index cho thấy phản ứng hồi phục và quay trở lại được vùng hỗ trợ dài hạn 1.148 – 1.150 điểm. Trái lại, nếu áp lực điều chỉnh hiện tại vẫn được duy trì, chỉ số có thể tìm về ngưỡng hỗ trợ tiếp theo tại 1.092 điểm hoặc 1.072 điểm.

### VN-INDEX



## THANG ĐIỂM ĐÁNH GIÁ

< -75 <	< -50 <	< -25 <	< +25 <	< +50 <	< +75 <
<b>Giảm giá rất mạnh</b>	<b>Giảm giá mạnh</b>	<b>Giảm giá</b>	<b>Đi ngang</b>	<b>Tăng giá</b>	<b>Tăng giá mạnh</b>

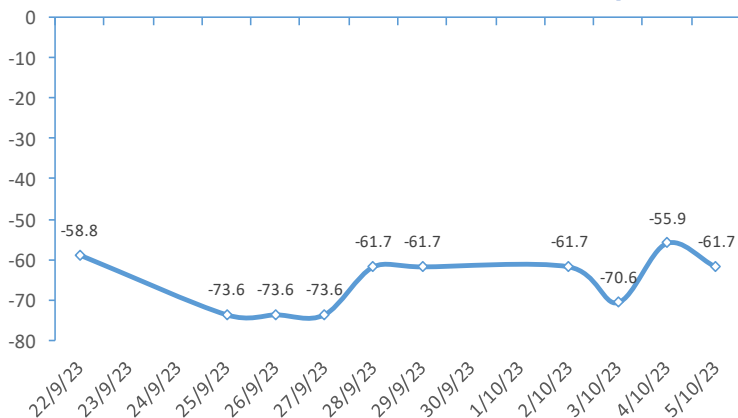
### ĐIỂM ĐÁNH GIÁ VN-INDEX 05/10/2023:

Chỉ báo	Điểm	
Xu hướng EMA (3); EMA (10) & SMA (20)	-9	
Định hướng & Sức mạnh xu hướng DMI & ADX	-2	
	RSI (14)	-2
	MFI (14)	0
Dao động & Động lượng Stochastic (14,3,3)	-1	
	MACD (12,26,9)	-3
	CMF	-1
Khối lượng OBV	-2	
	Volume	0
Độ rộng Advance - Decline	-1	
<b>Điểm đánh giá chung</b>	<b>-61.76</b>	
<b>Nhận Định</b>	<b>Giảm giá mạnh</b>	

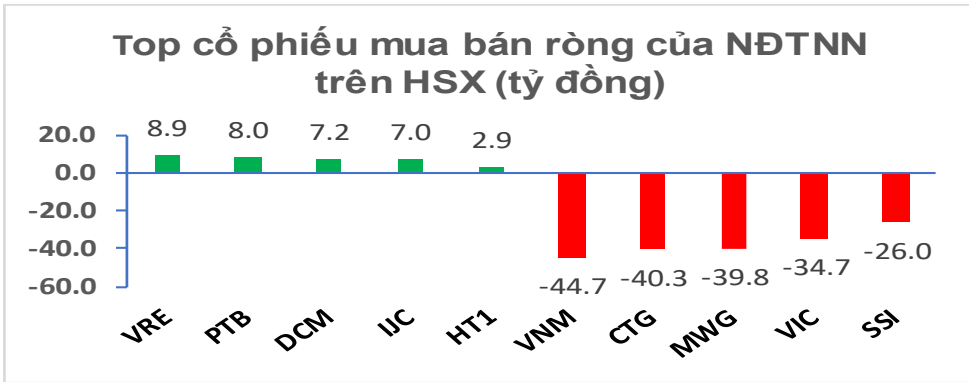
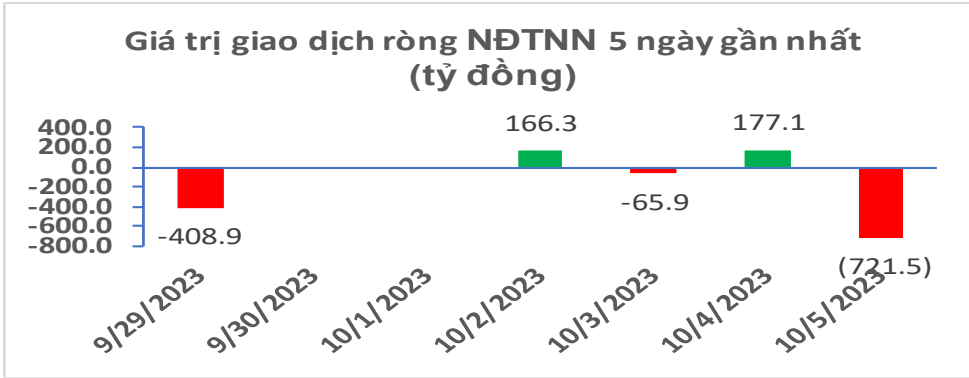
### ĐIỂM ĐÁNH GIÁ CỔ PHIẾU VN30 05/10/2023:

STT	Mã CK	Điểm	Trạng thái
1	BID	-90.9	Giảm giá rất mạnh
2	BVH	-78.6	Giảm giá rất mạnh
3	CTG	-87.8	Giảm giá rất mạnh
4	FPT	-56.8	Giảm giá mạnh
5	GAS	-78.8	Giảm giá rất mạnh
6	HDB	-66.0	Giảm giá mạnh
7	HPG	-75.0	Giảm giá rất mạnh
8	MBB	-68.9	Giảm giá mạnh
9	MSN	-55.8	Giảm giá mạnh
10	MWG	-63.4	Giảm giá mạnh
11	PLX	-77.7	Giảm giá rất mạnh
12	PNJ	-59.0	Giảm giá mạnh
13	POW	-65.7	Giảm giá mạnh
14	REE	-58.7	Giảm giá mạnh
15	SSI	-81.1	Giảm giá rất mạnh
16	STB	-76.6	Giảm giá rất mạnh
17	TCB	-74.1	Giảm giá mạnh
18	VCB	-82.0	Giảm giá rất mạnh
19	VHM	-49.5	Giảm giá
20	VIC	-49.9	Giảm giá
21	VJC	-54.5	Giảm giá mạnh
22	VNM	-46.3	Giảm giá
23	VPB	-86.2	Giảm giá rất mạnh
24	VRE	-69.6	Giảm giá mạnh

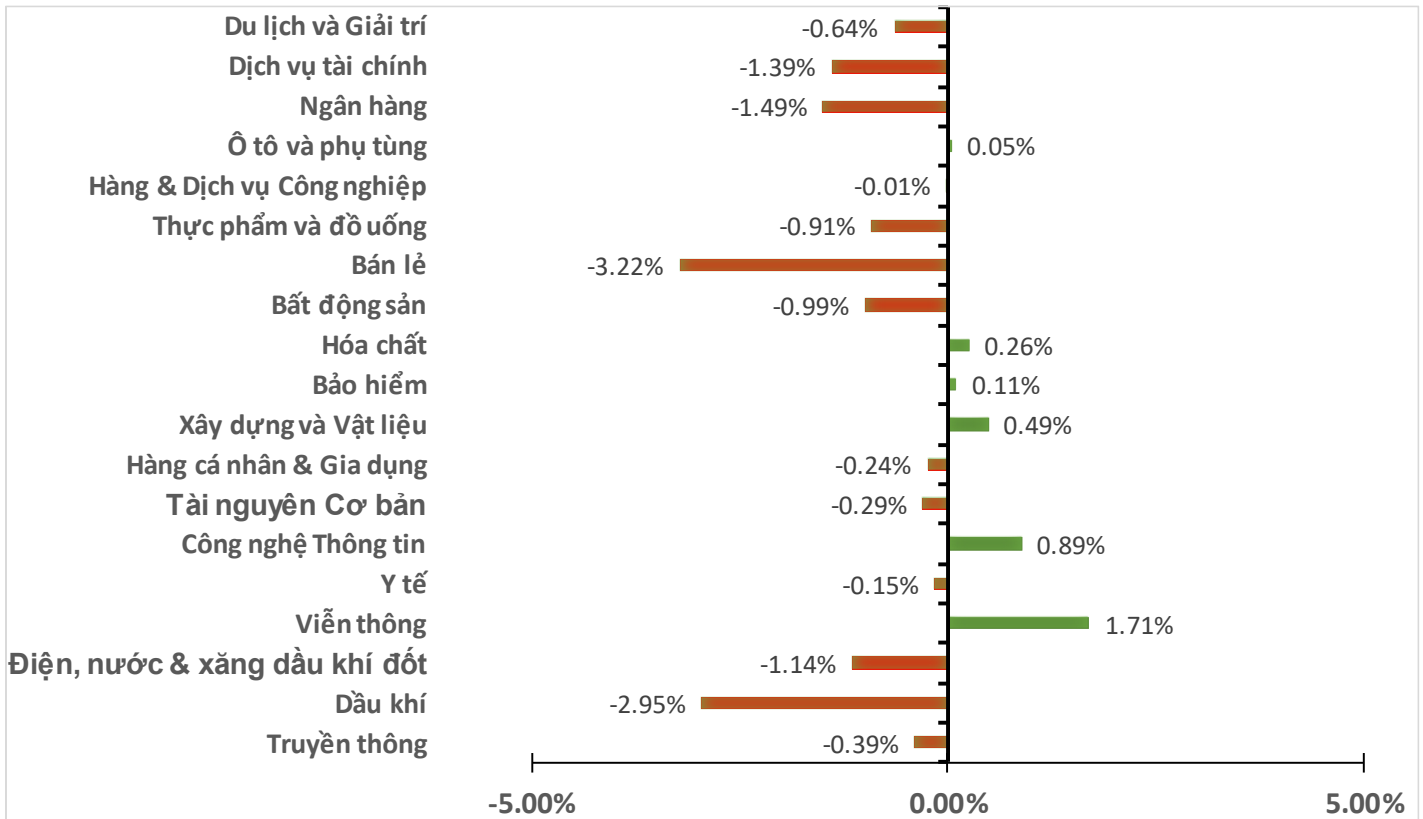
### ĐIỂM ĐÁNH GIÁ VN-INDEX 10 PHIÊN GIAO DỊCH



GIAO DỊCH KHỐI NGOẠI:



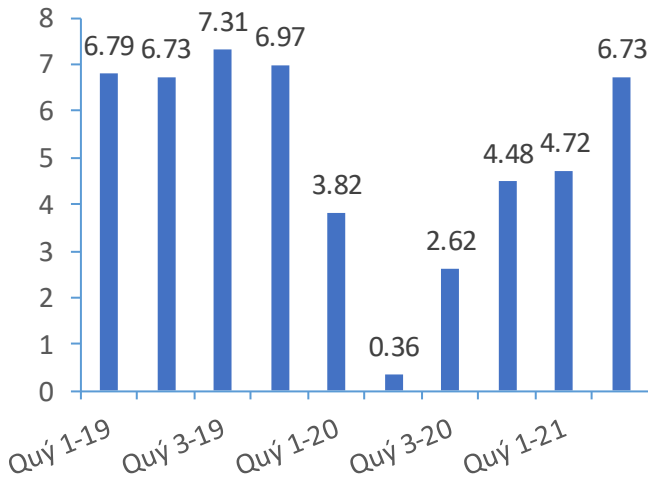
BIẾN ĐỘNG NHÓM NGÀNH PHIÊN 05.10.2023:



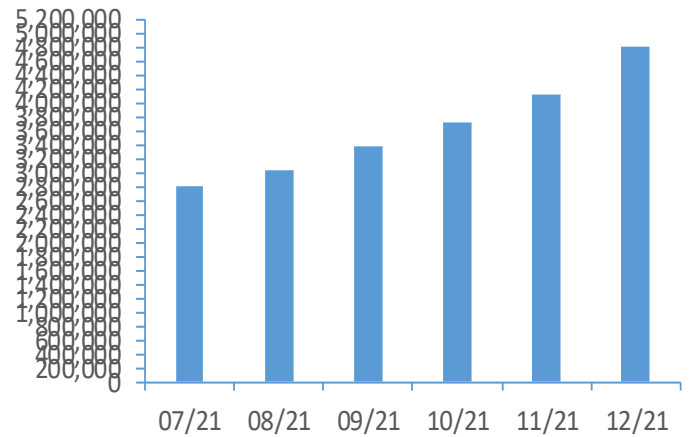
Nguồn: Bloomberg, Fiinpro

## CHỈ SỐ KINH TẾ VĨ MÔ:

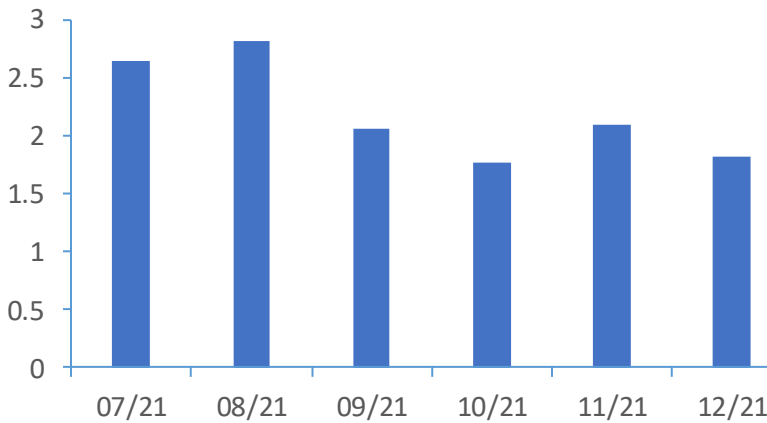
### Tăng trưởng GDP Việt Nam (%)



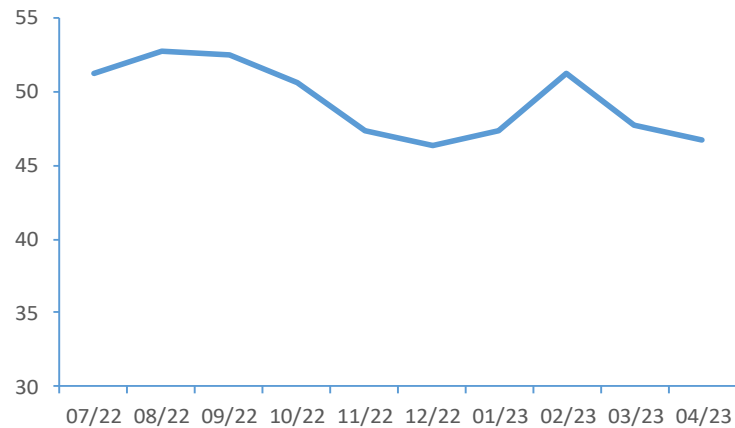
### Tổng mức bán lẻ hàng hoá (tỷ VND)



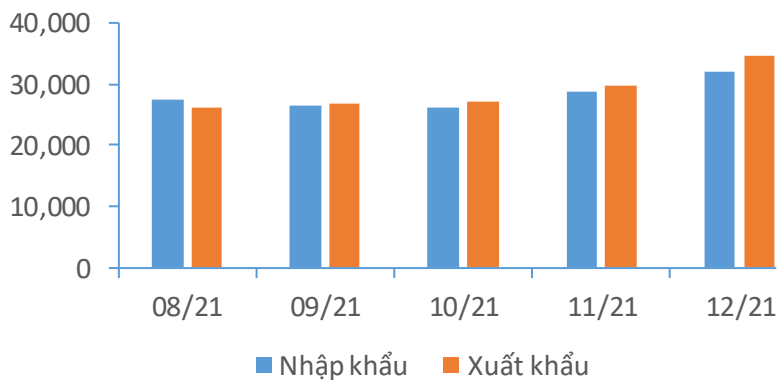
### CPI Việt Nam (%)



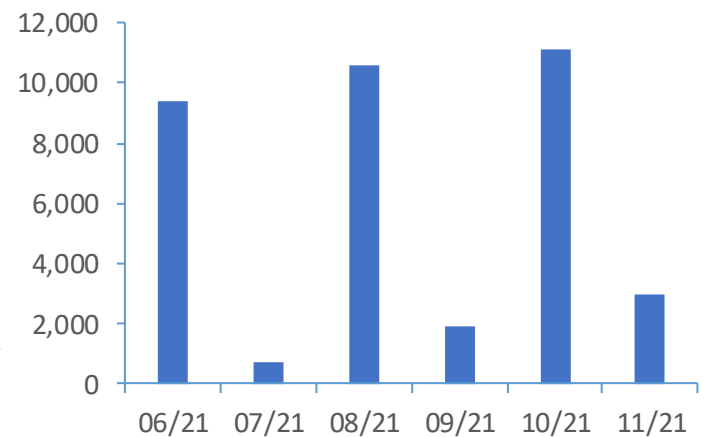
### PMI



### Giá trị xuất nhập khẩu của Việt Nam (triệu USD)



### Tổng vốn FDI đăng ký triệu USD)





## TIN KINH TẾ TÀI CHÍNH

### Citigroup: Kinh tế Trung Quốc đã chậm đậy.

Citigroup vừa nâng dự báo tăng trưởng Trung Quốc lên 5% trong năm 2023 sau những dữ liệu kinh tế đầy hứa hẹn gần đây. Các chuyên gia kinh tế tại Citigroup dự báo doanh số bán lẻ và sản xuất công nghiệp có thể hồi phục, đồng thời đà giảm của kim ngạch xuất khẩu có thể thu hẹp. Trước đó, chỉ số PMI sản xuất của Trung Quốc vừa trở lại phạm vi tăng trưởng lần đầu tiên trong 6 tháng. Dữ liệu gần đây cho thấy một số lĩnh vực của nền kinh tế Trung Quốc, bao gồm sản xuất, đang ổn định trở lại. Tuy vậy, đà hồi phục vẫn còn mong manh.

### Kinh tế Eurozone đình trệ, đồng euro giảm về gần mốc 1 USD.

Giá dầu tăng trở lại đã tác động tiêu cực đến nền kinh tế Khu vực sử dụng đồng euro (Eurozone) vốn đang xấu đi và những lo ngại về tình hình tài khóa của Italy có nghĩa những yếu tố bất lợi đối với đồng euro đang gia tăng, làm tăng khả năng đồng tiền này giảm về gần mốc 1 USD/euro. Đồng euro hiện giao dịch ở mức thấp nhất trong năm nay là gần 1,05 USD, giảm 3% so với đồng bạc xanh trong quý 3/2023. Đồng tiền châu Âu trên đà giảm năm thứ ba liên tiếp.

### Dấu hiệu rạn nứt trên thị trường chứng khoán Mỹ.

Trong hơn một năm qua, các quan chức Cục Dự trữ Liên bang Mỹ (Fed) đã cố gắng thuyết phục thị trường rằng lãi suất cao sẽ được duy trì trong thời gian dài. Nhưng tới bây giờ, các nhà đầu tư mới bắt đầu chấp nhận ý tưởng đó. Thừa nhận lãi suất cao kéo dài cũng đồng nghĩa với một môi trường đầy thách thức với thị trường chứng khoán. Tuy vậy, thị trường lao động yếu kém hoặc một số dấu hiệu rạn nứt khác trong nền kinh tế có thể ngăn cản Fed tiếp tục tăng lãi suất và mở đường để cơ quan này sớm hạ lãi suất.

### Trái phiếu toàn cầu bị bán tháo, lợi suất 30 năm ở Mỹ chạm mốc 5%.

Làn sóng bán tháo trái phiếu toàn cầu diễn ra ngày càng dữ dội, đẩy lợi suất lên mức cao nhất trong hơn 1 thập kỷ. Nhiều chuyên gia cho rằng lợi suất trái phiếu cao có thể thôi thúc nhà đầu tư chuyển vốn sang trái phiếu. Nhà đầu tư đang đòi hỏi mức lợi suất cao hơn đối với các trái phiếu kỳ hạn dài. Điều này là do các NHTW phát tín hiệu sẽ duy trì chính sách thắt chặt trong thời gian dài. Việc Mỹ phát hành trái phiếu Chính phủ Mỹ để tài trợ cho thâm hụt ngân sách cũng đe dọa tới các trái phiếu kỳ hạn dài.

### Khủng hoảng tại WTO và cảnh báo về sự phân mảnh của kinh tế toàn cầu.

Cuộc khủng hoảng tại Tổ chức Thương mại Thế giới (WTO) đang ngày càng nghiêm trọng, thể hiện rõ nhất qua số lượng tranh chấp chưa được giải quyết ngày càng chông chát và danh sách những “mối lo ngại thương mại” của các thành viên của tổ chức này ngày một tăng. WTO đã cảnh báo một loạt cuộc khủng hoảng xảy ra cùng lúc - gồm đại dịch COVID-19, xung đột ở Ukraine và lạm phát phi mã - đang làm xói mòn niềm tin vào quá trình toàn cầu hóa. Tháng trước, WTO cảnh báo rằng nếu không kiểm soát được tình trạng gia tăng các biện pháp thương mại đơn phương sẽ khiến nền kinh tế thế giới bị phân mảnh, tước đi 5% thu nhập toàn cầu.



## TIN DOANH NGHIỆP

## CII | Tin cổ phiếu.

HOQT CTCP Đầu tư Hạ tầng Kỹ thuật TP. HCM (HOSE: CII) thông qua kế hoạch huy động hơn 2,840 tỷ đồng trái phiếu từ cổ đông hiện hữu. Theo dòng sự kiện phát hành trái phiếu, Tổng giám đốc CII và vợ cũng đăng ký thoái sạch vốn để mua trái phiếu này. Bên cạnh đó, CII cũng lên kế hoạch trả cổ tức đợt 1/2022.

## TL4 | Tin giao dịch.

Thị trường chứng khoán điều chỉnh giảm, thành viên Ban lãnh đạo Tổng Công ty cổ phần Xây dựng Thủy Lợi 4 (UPCoM: TL4) đồng loạt đăng ký thoái sạch vốn nắm giữ tại đây. Cụ thể, ông Chu Quang Tuấn - Phó Chủ tịch HĐQT kiêm Phó Tổng Giám đốc đăng ký bán hơn 356 ngàn cp TL4 (tỷ lệ 2.23%). Đây là toàn bộ số cổ phiếu ông Tuấn đang nắm giữ. Tương tự, ông Lê Vũ Hùng - Tổng Giám đốc TL4 đăng ký bán toàn bộ hơn 156 ngàn cp (tỷ lệ 1.07%) đang nắm giữ. Ước tính, ông Tuấn và ông Hùng có thể thu về lần lượt 2.5 tỷ đồng và hơn 1 tỷ đồng.

## HUB | Tin giao dịch.

HOQT CTCP Phát triển Nhà Bà Rịa - Vũng Tàu (Hodeco, HOSE: HDC) vừa có nghị quyết về việc nhận chuyển nhượng hơn 5.6 triệu cp của CTCP Xây lắp Thừa Thiên Huế (HOSE: HUB). Theo đó, Hodeco muốn mua hơn 5.6 triệu cp HUB của bà Nguyễn Thị Phương Hoa, nhằm tăng tỷ lệ nắm giữ lên 39.97%. Phiên sáng 04/10, giá cổ phiếu HUB giao dịch quanh 17,700 đồng/cp. Căn cứ theo mức giá này, Hodeco cần chi khoảng 99 tỷ đồng để thực hiện thương vụ trên.

## VNE | Tin giao dịch.

CTCP Malblue do ông Nguyễn Minh Tuấn làm Chủ tịch HĐQT đã bán 2 triệu cp VNE của Tổng Công ty cổ phần Xây dựng Điện Việt Nam thông qua hình thức giao dịch thỏa thuận, ngày thực hiện giao dịch 03/10. Trước giao dịch, Malblue nắm giữ hơn 8.5 triệu cp VNE (tỷ lệ sở hữu 9.4%). Sau khi bán số cổ phiếu trên, tổ chức này ước tính thu về được số tiền hơn 21 tỷ đồng. Lượng cổ phiếu Malblue nắm giữ sau giao dịch còn hơn 6.5 triệu cp, giảm tỷ lệ sở hữu xuống còn 7.2%.

## MCM | Tin cổ phiếu.

Ngày 02/10, Sở Giao dịch Chứng khoán TP HCM (HOSE) thông báo nhận hồ sơ đăng ký niêm yết cổ phiếu của CTCP Giống bò sữa Mộc Châu (Sữa Mộc Châu, UPCoM: MCM). Hồ sơ được gửi tới HOSE từ ngày 27/9/2023, với số lượng đăng ký niêm yết là 110 triệu cp. Việc chuyển từ UPCoM sang niêm yết và giao dịch cổ phiếu trên HOSE đã được thông qua tại ĐHĐCĐ thường niên 2023 của MCM.

## TUYÊN BỐ MIỄN TRÁCH NHIỆM

---

Bản quyền năm 2023 thuộc về Công ty Cổ phần Chứng khoán Ngân hàng Công thương Việt Nam (VietinBank Securities). Những thông tin sử dụng trong báo cáo được thu thập từ những nguồn đáng tin cậy và VietinBank Securities không chịu trách nhiệm về tính chính xác của chúng. Quan điểm thể hiện trong báo cáo này là của (các) tác giả và không nhất thiết liên hệ với quan điểm chính thức của VietinBank Securities. Không một thông tin cũng như ý kiến nào được viết ra nhằm mục đích quảng cáo hay khuyến nghị mua/bán bất kỳ chứng khoán nào. Báo cáo này không được phép sao chép, tái bản bởi bất kỳ cá nhân hoặc tổ chức nào khi chưa được phép của VietinBank Securities.

## THÔNG TIN LIÊN HỆ

---

### Chiến lược giao dịch

---

#### Nguyễn Hoàng Việt

Chuyên viên phân tích chính

[viethn@cts.vn](mailto:viethn@cts.vn)

SĐT: (+84 – 24) 3974 1771