

DỰ ĐỊA ĐIỀU CHỈNH VẪN CÒN DUY TRÌ, VN-INDEX HỒI PHỤC TĂNG ĐIỂM VỚI SẮC XANH LAN TỎA, KỶ VỌNG TRỞ LẠI VÙNG HỖ TRỢ DÀI HẠN 1.148 – 1.152 ĐIỂM

Thị trường thế giới

		1D
Dow Jones	33,120	-0.03%
S&P 500	4,258	-0.13%
Nikkei	30,995	-0.26%
Hang Seng	17,485	1.58%
VIX	19	0.00%

Thị trường Việt Nam

	VN-Index	VN30
VN-Index	1,128.5	1,139.8
	1D	1.32%
	YTD	11.65%
1.36%		12.88%
GTGD (tỷ VND)	12,794	4,448
Vốn hoá (tỷ VND)	4,489,760	3,027,502
NĐTNN (tỷ VND)	+65.7	+136.5
Tự doanh (tỷ VND)		
P/E	15.5	12.6
P/B	1.7	1.7

Lợi suất TPCP

		YTD
Việt Nam 3 tháng	1.86%	-59.2%
Việt Nam 3 năm	2.07%	-55.3%
Việt Nam 10 năm	2.97%	-40.0%
Mỹ 3 tháng	5.47%	26.1%
Mỹ 2 năm	5.04%	14.0%
Mỹ 10 năm	4.72%	21.9%

Giá hàng hoá

		1D
Dầu Brent (USD/thùng)	86.3	0.52%
Vàng (USD/ounce)	1,823	0.22%

Tỷ giá

		1D
USD/VND	24,403	0.01%
EUR/VND	25,663	0.01%
JPY/VND	16,408	-0.07%

Lãi suất liên ngân hàng

		YTD
Qua đêm	1.10%	-75.8%
1 tuần	1.28%	-76.7%
2 tuần	1.40%	-78.1%
1 tháng	1.60%	-78.7%

Nhận định và Chiến lược giao dịch

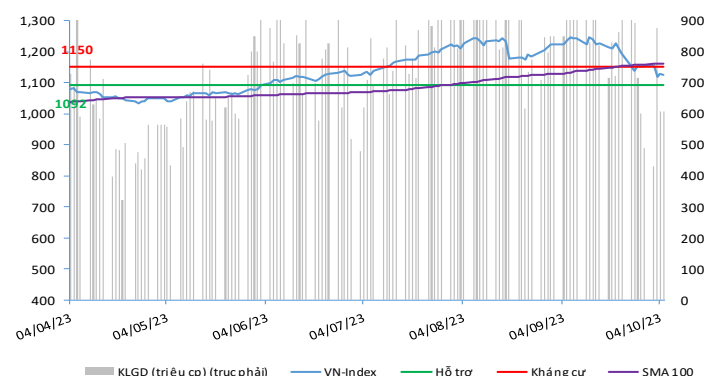
- **Nhận định:** Hệ thống đánh giá và phân loại trạng thái diễn biến của CTS ghi nhận thị trường trong phiên giao dịch 06/10/2023 tương ứng với diễn biến giá giảm.

Xét trong ngắn hạn T+3, sức mạnh tổng quan của chỉ số VN-Index ghi nhận duy trì diễn biến suy yếu trong bối cảnh dự địa điều chỉnh vẫn đang có chiều hướng duy trì. Tuy vậy, tín hiệu phiên giao dịch cuối tuần đã khả quan hơn với kịch bản chỉ số hồi phục và tăng điểm với sắc xanh lan tỏa tốt ra các nhóm cổ phiếu mặc dù thanh khoản thị trường suy giảm cho thấy nỗ lực hồi phục hiện tại còn tỏ ra khá thận trọng.

- **Chiến lược giao dịch:** **Gia tăng tỷ trọng Tỷ lệ cổ phiếu/tiền mặt: 35/65**

Với diễn biến áp lực điều chỉnh vẫn còn hiện hữu, nhà đầu tư được khuyến nghị tiếp tục theo dõi đồng thời chỉ nên gia tăng mạnh vị thế nắm giữ hoặc mua mới nếu chỉ số VN-Index cho thấy phản ứng hồi phục và quay trở lại được vùng hỗ trợ dài hạn 1.148 – 1.152 điểm. Trái lại, nếu áp lực điều chỉnh hiện tại vẫn được duy trì, chỉ số có thể tìm về ngưỡng hỗ trợ tiếp theo tại 1.092 điểm hoặc 1.072 điểm.

VN-INDEX



THANG ĐIỂM ĐÁNH GIÁ

< -75 <	< -50 <	< -25 <	< +25 <	< +50 <	< +75 <
Giảm giá rất mạnh	Giảm giá mạnh	Giảm giá	Đi ngang	Tăng giá	Tăng giá mạnh

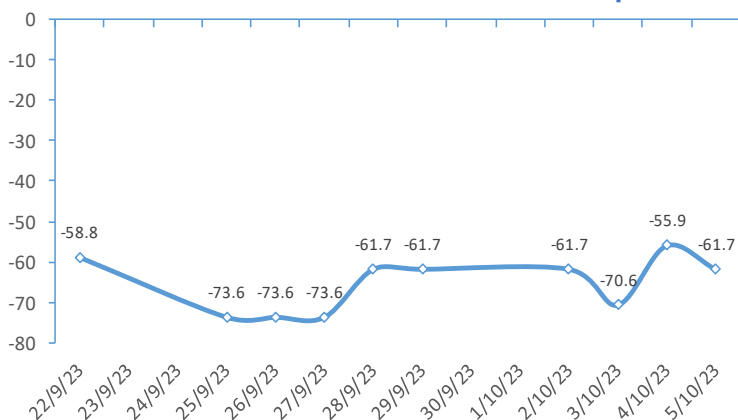
ĐIỂM ĐÁNH GIÁ VN-INDEX 06/10/2023:

Chỉ báo	Điểm	
Xu hướng EMA (3); EMA (10) & SMA (20)	-9	
Định hướng & Sức mạnh xu hướng DMI & ADX	-2	
	RSI (14)	-2
	MFI (14)	0
Dao động & Động lượng Stochastic (14,3,3)	-1	
	MACD (12,26,9)	-3
	CMF	-1
Khối lượng OBV	-2	
	Volume	0
Độ rộng Advance - Decline	-1	
Điểm đánh giá chung	-61.76	
Nhận Định	Giảm giá mạnh	

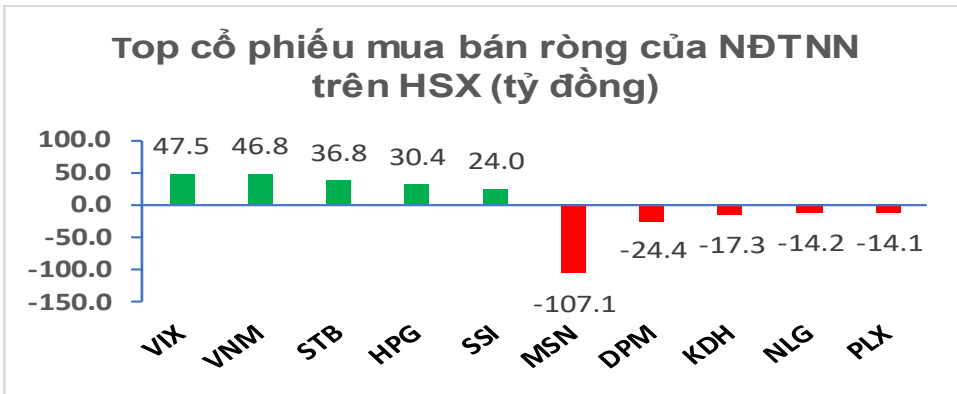
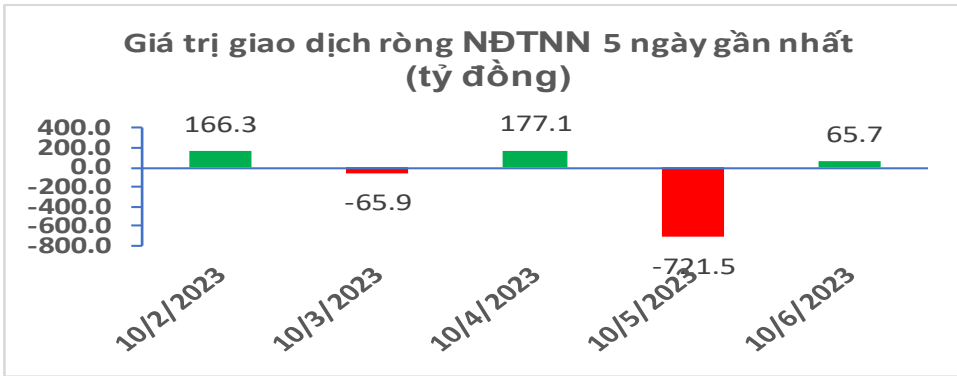
ĐIỂM ĐÁNH GIÁ CỔ PHIẾU VN30 06/10/2023:

STT	Mã CK	Điểm	Trạng thái
1	BID	-90.9	Giảm giá rất mạnh
2	BVH	-78.6	Giảm giá rất mạnh
3	CTG	-87.8	Giảm giá rất mạnh
4	FPT	-56.8	Giảm giá mạnh
5	GAS	-78.8	Giảm giá rất mạnh
6	HDB	-66.0	Giảm giá mạnh
7	HPG	-75.0	Giảm giá rất mạnh
8	MBB	-68.9	Giảm giá mạnh
9	MSN	-55.8	Giảm giá mạnh
10	MWG	-63.4	Giảm giá mạnh
11	PLX	-77.7	Giảm giá rất mạnh
12	PNJ	-59.0	Giảm giá mạnh
13	POW	-65.7	Giảm giá mạnh
14	REE	-58.7	Giảm giá mạnh
15	SSI	-81.1	Giảm giá rất mạnh
16	STB	-76.6	Giảm giá rất mạnh
17	TCB	-74.1	Giảm giá mạnh
18	VCB	-82.0	Giảm giá rất mạnh
19	VHM	-49.5	Giảm giá
20	VIC	-49.9	Giảm giá
21	VJC	-54.5	Giảm giá mạnh
22	VNM	-46.3	Giảm giá
23	VPB	-86.2	Giảm giá rất mạnh
24	VRE	-69.6	Giảm giá mạnh

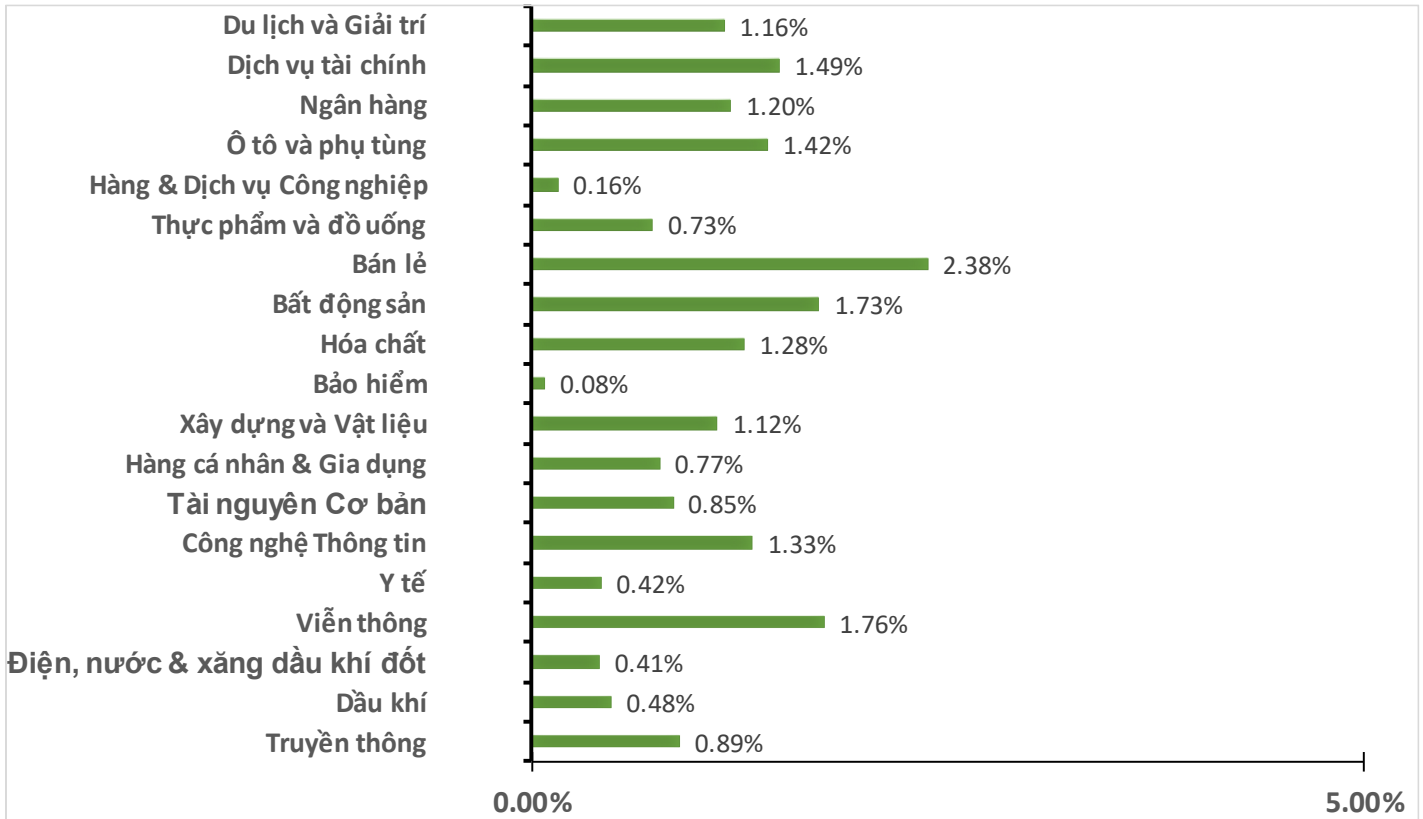
ĐIỂM ĐÁNH GIÁ VN-INDEX 10 PHIÊN GIAO DỊCH



GIAO DỊCH KHỐI NGOẠI:



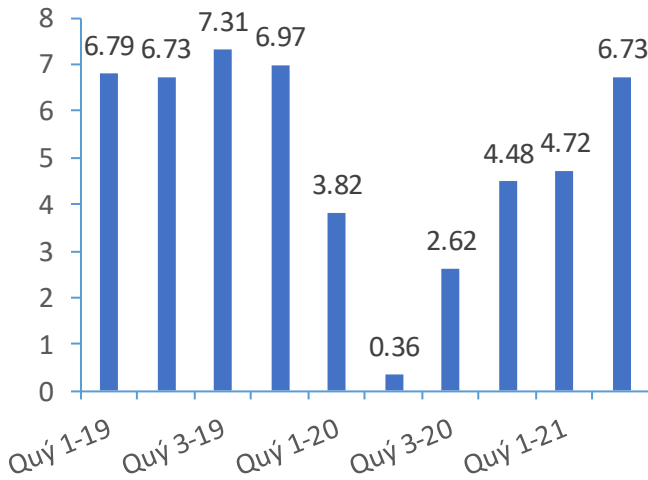
BIẾN ĐỘNG NHÓM NGÀNH PHIÊN 06.10.2023:



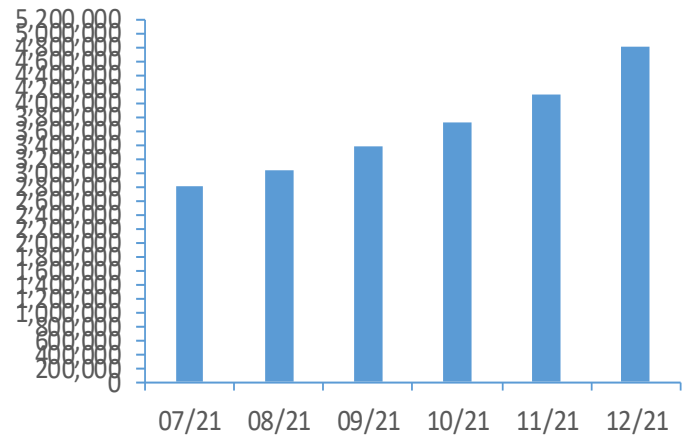
Nguồn: Bloomberg, Fiinpro

CHỈ SỐ KINH TẾ VĨ MÔ:

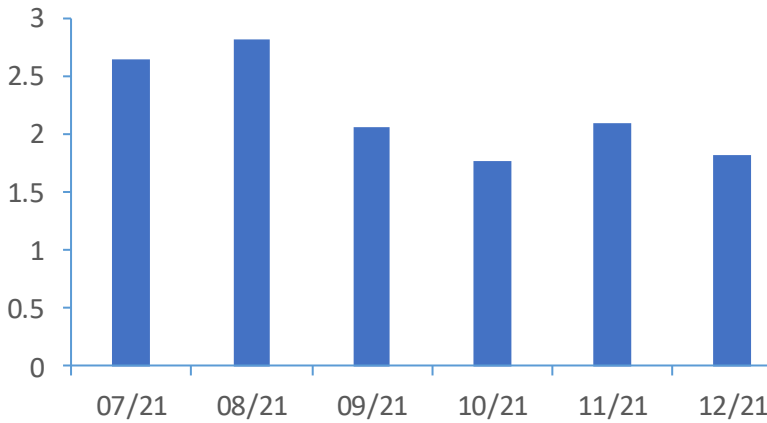
Tăng trưởng GDP Việt Nam (%)



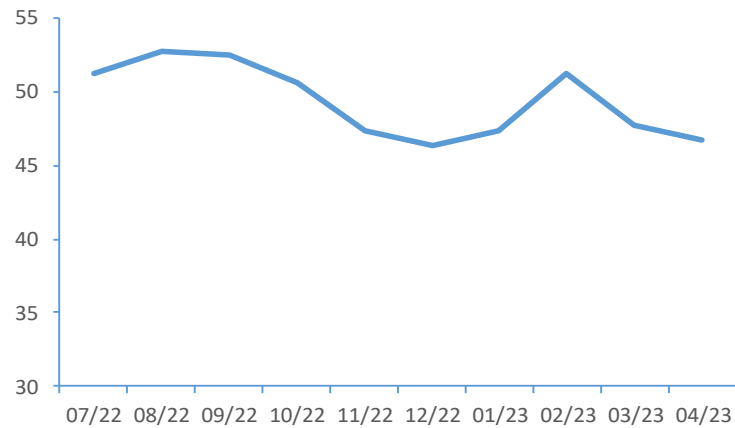
Tổng mức bán lẻ hàng hoá (tỷ VND)



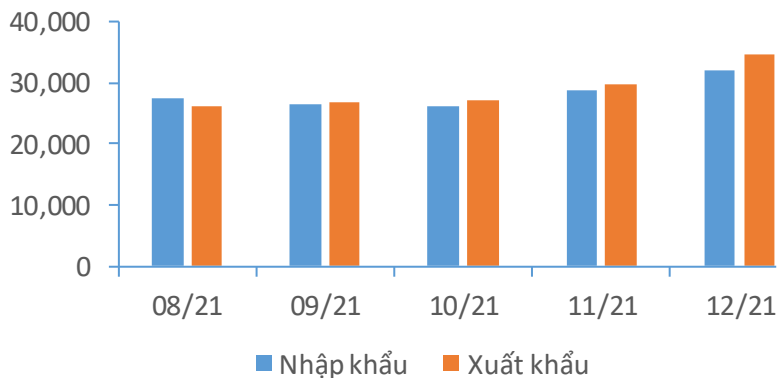
CPI Việt Nam (%)



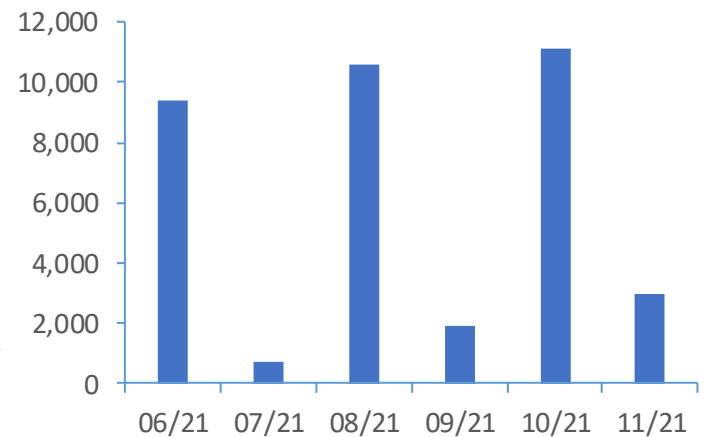
PMI



Giá trị xuất nhập khẩu của Việt Nam (triệu USD)



Tổng vốn FDI đăng ký triệu USD)





TIN KINH TẾ TÀI CHÍNH

WTO hạ dự báo tăng trưởng thương mại toàn cầu trong năm 2023.

Tổ chức Thương mại Thế giới (WTO) ngày 5/10 cho biết tăng trưởng thương mại toàn cầu trong năm 2023 sẽ giảm mạnh so với dự báo trước đó, do lạm phát dai dẳng, lãi suất cao và cuộc xung đột ở Ukraine gây áp lực lên các nền kinh tế trên toàn cầu. Những căng thẳng trên thị trường bất động sản của Trung Quốc cũng là một trong những nguyên nhân khiến WTO hạ dự báo tăng trưởng thương mại toàn cầu xuống chỉ còn 0,8% trong năm nay, chưa bằng một nửa mức tăng 1,7% mà WTO đưa ra hồi tháng Tư. Sang năm 2024, mức dự báo tăng trưởng được điều chỉnh là 3,3%, tăng nhẹ so với ước tính 3,2% trước đó.

Giới trader đổ dồn vào canh bạc đầu cơ đồng USD.

Trên khắp Phố Wall, các nhà đầu cơ đang đổ tiền vào canh bạc đồng USD trong bối cảnh Fed còn giữ lãi suất cao trong thời gian dài. Tại Goldman Sachs, các chiến lược gia cho rằng đồng Yên có thể giảm xuống thấp nhất so với USD kể từ năm 1990, trong khi Euro được kỳ vọng giảm về ngang giá USD. Trong bối cảnh nguy cơ rình rập cả thị trường cổ phiếu lẫn trái phiếu, giới đầu cơ đều cho rằng đồng USD sẽ vẫn còn tăng cho tới ít nhất là hết năm nay, miễn là Fed vẫn giữ lãi suất ở mức cao.

Citigroup: Kinh tế Trung Quốc đã chạm đáy.

Citigroup vừa nâng dự báo tăng trưởng Trung Quốc lên 5% trong năm 2023 sau những dữ liệu kinh tế đầy hứa hẹn gần đây. Các chuyên gia kinh tế tại Citigroup dự báo doanh số bán lẻ và sản xuất công nghiệp có thể hồi phục, đồng thời đà giảm của kim ngạch xuất khẩu có thể thu hẹp. Trước đó, chỉ số PMI sản xuất của Trung Quốc vừa trở lại phạm vi tăng trưởng lần đầu tiên trong 6 tháng. Dữ liệu gần đây cho thấy một số lĩnh vực của nền kinh tế Trung Quốc, bao gồm sản xuất, đang ổn định trở lại. Tuy vậy, đà hồi phục vẫn còn mong manh.

Kinh tế Eurozone đình trệ, đồng euro giảm về gần mốc 1 USD.

Giá dầu tăng trở lại đã tác động tiêu cực đến nền kinh tế Khu vực sử dụng đồng euro (Eurozone) vốn đang xấu đi và những lo ngại về tình hình tài khóa của Italy có nghĩa những yếu tố bất lợi đối với đồng euro đang gia tăng, làm tăng khả năng đồng tiền này giảm về gần mốc 1 USD/euro. Đồng euro hiện giao dịch ở mức thấp nhất trong năm nay là gần 1,05 USD, giảm 3% so với đồng bạc xanh trong quý 3/2023. Đồng tiền châu Âu trên đà giảm năm thứ ba liên tiếp.

Dấu hiệu rạn nứt trên thị trường chứng khoán Mỹ.

Trong hơn một năm qua, các quan chức Cục Dự trữ Liên bang Mỹ (Fed) đã cố gắng thuyết phục thị trường rằng lãi suất cao sẽ được duy trì trong thời gian dài. Nhưng tới bây giờ, các nhà đầu tư mới bắt đầu chấp nhận ý tưởng đó. Thừa nhận lãi suất cao kéo dài cũng đồng nghĩa với một môi trường đầy thách thức với thị trường chứng khoán. Tuy vậy, thị trường lao động yếu kém hoặc một số dấu hiệu rạn nứt khác trong nền kinh tế có thể ngăn cản Fed tiếp tục tăng lãi suất và mở đường để cơ quan này sớm hạ lãi suất.



TIN DOANH NGHIỆP

ITA | Tin giao dịch.

Sau thương vụ nhận chuyển nhượng gần 2.8 triệu cp từ CTCP Đầu tư - Tin học và Tư vấn Xây dựng Phương Nam, CTCP Đại học Tân Tạo tiếp tục đăng ký mua thêm 10 triệu cp của CTCP Đầu tư và Công nghiệp Tân Tạo (HOSE: ITA) từ ngày 09/10-07/11/2023. Bên bán được cho là CTCP Truyền thông - Giải trí và Sản xuất Media Ban Mai. Giao dịch được đăng ký là giao dịch thỏa thuận. Nếu giao dịch diễn ra thành công, Đại học Tân Tạo sẽ tăng tỷ lệ sở hữu tại ITA từ 15.01% lên 16.08%, tương đương gần 151 triệu cp.

VNE | Tin giao dịch.

CTCP Malblue do ông Nguyễn Minh Tuấn làm Chủ tịch HĐQT đã bán 2 triệu cp VNE của Tổng Công ty cổ phần Xây dựng Điện Việt Nam thông qua hình thức giao dịch thỏa thuận, ngày thực hiện giao dịch 03/10. Trước giao dịch, Malblue nắm giữ hơn 8.5 triệu cp VNE (tỷ lệ sở hữu 9.4%). Sau khi bán số cổ phiếu trên, tổ chức này ước tính thu về được số tiền hơn 21 tỷ đồng. Lượng cổ phiếu Malblue nắm giữ sau giao dịch còn hơn 6.5 triệu cp, giảm tỷ lệ sở hữu xuống còn 7.2%.

CII | Tin cổ phiếu.

HĐQT CTCP Đầu tư Hạ tầng Kỹ thuật TP. HCM (HOSE: CII) thông qua kế hoạch huy động hơn 2,840 tỷ đồng trái phiếu từ cổ đông hiện hữu. Theo dòng sự kiện phát hành trái phiếu, Tổng giám đốc CII và vợ cũng đăng ký thoái sạch vốn để mua trái phiếu này. Bên cạnh đó, CII cũng lên kế hoạch trả cổ tức đợt 1/2022.

TL4 | Tin giao dịch.

Thị trường chứng khoán điều chỉnh giảm, thành viên Ban lãnh đạo Tổng Công ty cổ phần Xây dựng Thủy Lợi 4 (UPCoM: TL4) đồng loạt đăng ký thoái sạch vốn nắm giữ tại đây. Cụ thể, ông Chu Quang Tuấn - Phó Chủ tịch HĐQT kiêm Phó Tổng Giám đốc đăng ký bán hơn 356 ngàn cp TL4 (tỷ lệ 2.23%). Đây là toàn bộ số cổ phiếu ông Tuấn đang nắm giữ. Tương tự, ông Lê Vũ Hùng - Tổng Giám đốc TL4 đăng ký bán toàn bộ hơn 156 ngàn cp (tỷ lệ 1.07%) đang nắm giữ. Ước tính, ông Tuấn và ông Hùng có thể thu về lần lượt 2.5 tỷ đồng và hơn 1 tỷ đồng.

HUB | Tin giao dịch.

HĐQT CTCP Phát triển Nhà Bà Rịa - Vũng Tàu (Hodeco, HOSE: HDC) vừa có nghị quyết về việc nhận chuyển nhượng hơn 5.6 triệu cp của CTCP Xây lắp Thừa Thiên Huế (HOSE: HUB). Theo đó, Hodeco muốn mua hơn 5.6 triệu cp HUB của bà Nguyễn Thị Phương Hoa, nhằm tăng tỷ lệ nắm giữ lên 39.97%. Phiên sáng 04/10, giá cổ phiếu HUB giao dịch quanh 17,700 đồng/cp. Căn cứ theo mức giá này, Hodeco cần chi khoảng 99 tỷ đồng để thực hiện thương vụ trên.

TUYÊN BỐ MIỄN TRÁCH NHIỆM

Bản quyền năm 2023 thuộc về Công ty Cổ phần Chứng khoán Ngân hàng Công thương Việt Nam (VietinBank Securities). Những thông tin sử dụng trong báo cáo được thu thập từ những nguồn đáng tin cậy và VietinBank Securities không chịu trách nhiệm về tính chính xác của chúng. Quan điểm thể hiện trong báo cáo này là của (các) tác giả và không nhất thiết liên hệ với quan điểm chính thức của VietinBank Securities. Không một thông tin cũng như ý kiến nào được viết ra nhằm mục đích quảng cáo hay khuyến nghị mua/bán bất kỳ chứng khoán nào. Báo cáo này không được phép sao chép, tái bản bởi bất kỳ cá nhân hoặc tổ chức nào khi chưa được phép của VietinBank Securities.

THÔNG TIN LIÊN HỆ

Chiến lược giao dịch

Nguyễn Hoàng Việt

Chuyên viên phân tích chính

viethn@cts.vn

SĐT: (+84 – 24) 3974 1771