

ÁP LỰC ĐIỀU CHỈNH DUY TRÌ, NHIỀU MÃ GIẢM SÀN PHIÊN ATC, VN-INDEX CÓ KHẢ NĂNG VỀ LẠI NGƯỠNG HỖ TRỢ 1.080 ĐIỂM

Thị trường thế giới

		1D
Dow Jones	33,998	0.04%
S&P 500	4,373	-0.01%
Nikkei	32,042	0.01%
Hang Seng	17,735	-0.22%
VIX	18	3.89%

Thị trường Việt Nam

	VN-Index	VN30
VN-Index	1,103.4	1,125.6
	1D	-1.36%
	YTD	13.34%
GTGD (tỷ VND)	21,855	8,368
Vốn hoá (tỷ VND)	5,092,678	3,812,635
NĐTNN (tỷ VND)	581.9	558.7
Tự doanh (tỷ VND)		
P/E	15.4	13.1
P/B	1.7	1.7

Lợi suất TPCP

		YTD
Việt Nam 3 tháng	1.83%	-60.0%
Việt Nam 3 năm	1.82%	-60.7%
Việt Nam 10 năm	3.04%	-40.2%
Mỹ 3 tháng	5.47%	26.1%
Mỹ 2 năm	5.20%	17.6%
Mỹ 10 năm	4.84%	25.0%

Giá hàng hoá

		1D
Dầu Brent (USD/thùng)	91.7	1.95%
Vàng (USD/ounce)	1,937	0.74%

Tỷ giá

		1D
USD/VND	24,494	0.02%
EUR/VND	25,926	-0.13%
JPY/VND	16,364	-0.02%

Lãi suất liên ngân hàng

		YTD
Qua đêm	0.68%	-85.2%
1 tuần	0.87%	-84.2%
2 tuần	1.13%	-82.4%
1 tháng	1.33%	-82.3%

Nhận định và Chiến lược giao dịch

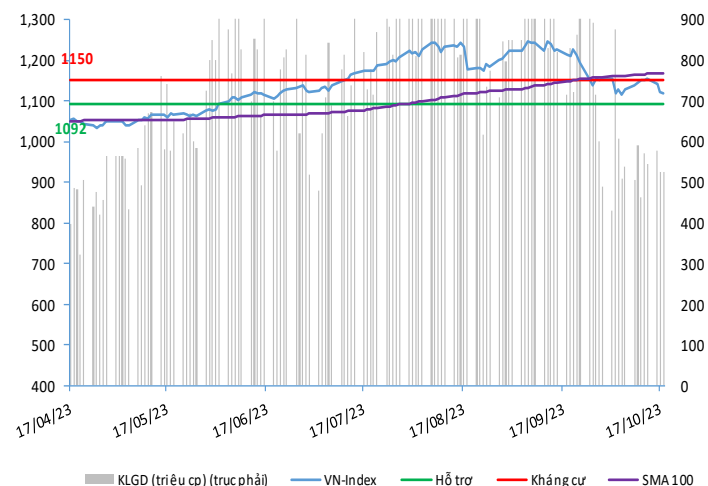
- **Nhận định:** Hệ thống đánh giá và phân loại trạng thái diễn biến của CTS ghi nhận thị trường trong phiên giao dịch 18/10/2023 tương ứng với diễn biến giá giảm.

Xét trong ngắn hạn T+3, sức mạnh tổng quan của chỉ số VN-Index ghi nhận duy trì diễn biến suy yếu với số lượng cổ phiếu giảm giá chiếm ưu thế áp đảo dưới áp lực gia tăng mạnh mẽ về cuối phiên giao dịch. Tuy vậy, thanh khoản thị trường cho tín hiệu cải thiện khi gia tăng khá đáng kể so với trung bình các phiên giao dịch gần đây cho thấy dòng tiền đang tham gia bắt đáy trở lại.

- **Chiến lược giao dịch:** **Duy trì tỷ trọng Tỷ lệ cổ phiếu/tiền mặt: 30/70**

Với diễn biến duy trì của áp lực điều chỉnh, nhà đầu tư được khuyến nghị duy trì tỷ trọng nắm giữ hiện tại, đồng thời tiếp tục theo dõi chờ đợi diễn biến ổn định trở lại của chỉ số VN-Index tại ngưỡng hỗ trợ 1.080 điểm.

VN-INDEX



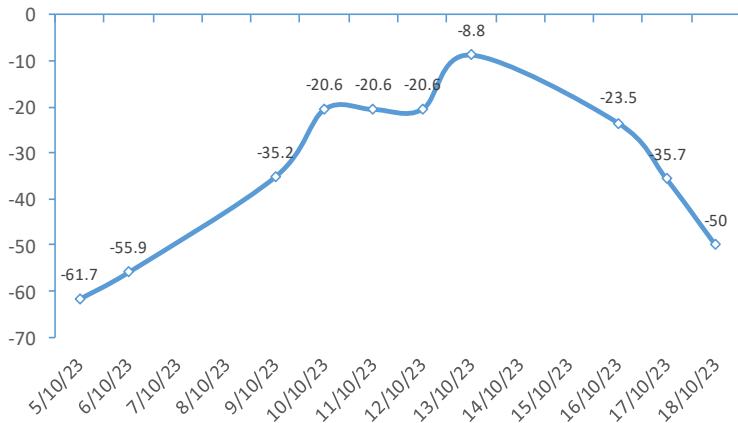
THANG ĐIỂM ĐÁNH GIÁ

< -75 <	< -50 <	< -25 <	< +25 <	< +50 <	< +75 <
Giảm giá rất mạnh	Giảm giá mạnh	Giảm giá	Đi ngang	Tăng giá	Tăng giá mạnh

ĐIỂM ĐÁNH GIÁ VN-INDEX 18/10/2023:

Chỉ báo	Điểm	
Xu hướng EMA (3); EMA (10) & SMA (20)	-9	
Định hướng & Sức mạnh xu hướng DMI & ADX	-2	
	RSI (14)	-3
	MFI (14)	-1
Dao động & Động lượng Stochastic (14,3,3)	-2	
	MACD (12,26,9)	0
	CMF	0
Khối lượng OBV	0	
	Volume	0
Độ rộng Advance - Decline	0	
Điểm đánh giá chung	-50.00	
Nhận Định	Giảm giá	

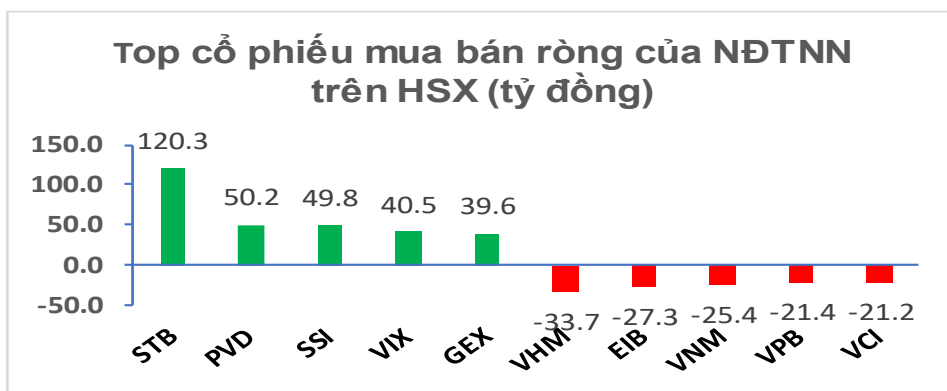
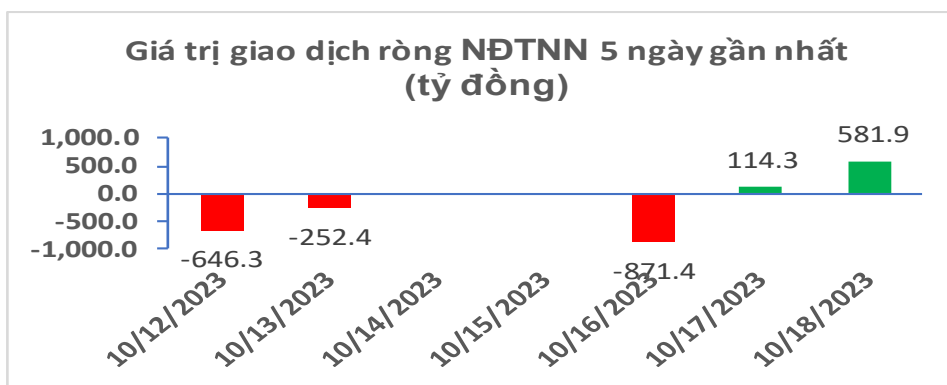
ĐIỂM ĐÁNH GIÁ VN-INDEX 10 PHIÊN GIAO DỊCH



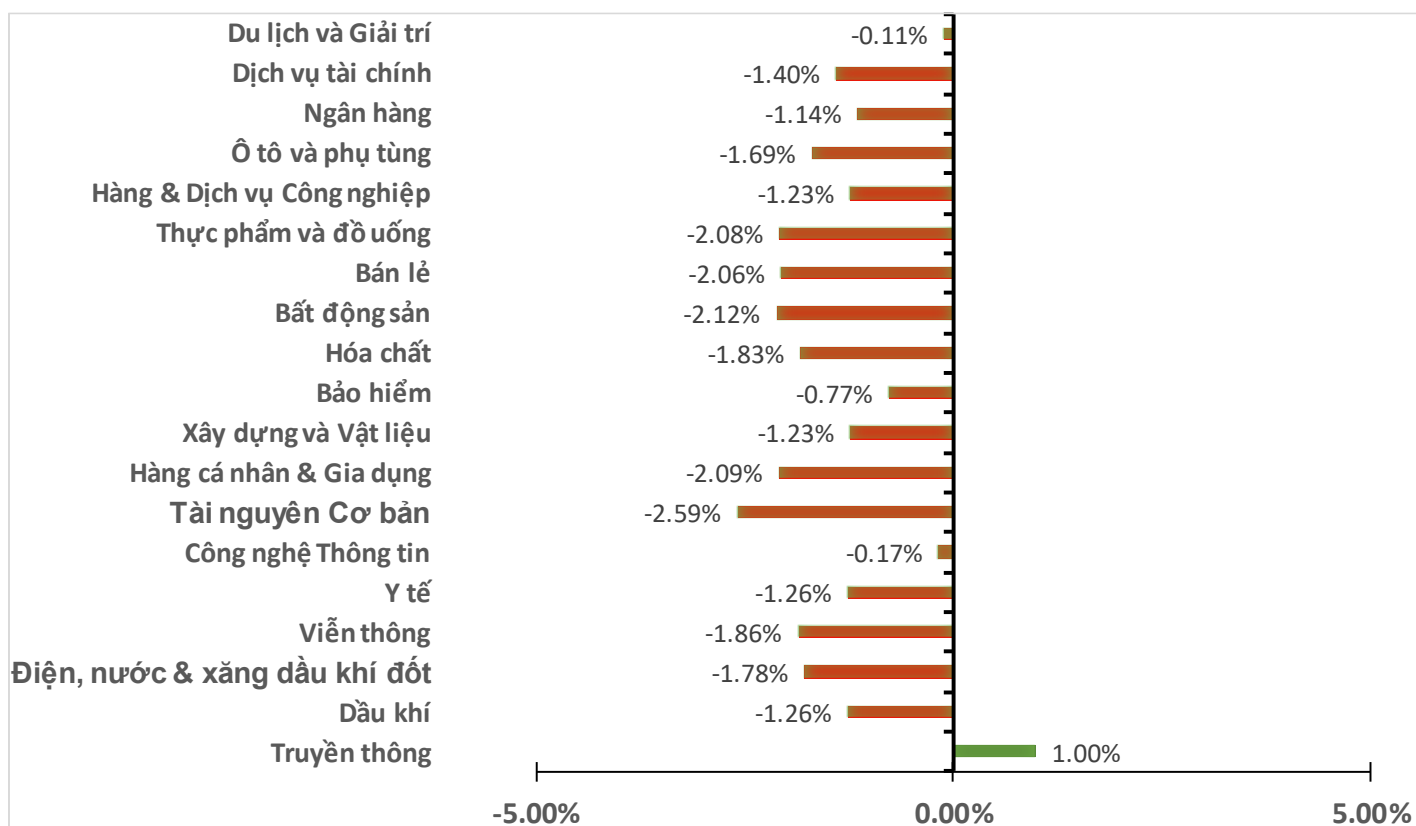
ĐIỂM ĐÁNH GIÁ CỔ PHIẾU VN30 18/10/2023:

STT	Mã CK	Điểm	Trạng thái
1	BID	-65.0	Giảm giá mạnh
2	BVH	-56.2	Giảm giá mạnh
3	CTG	-62.7	Giảm giá mạnh
4	FPT	-40.6	Giảm giá
5	GAS	-56.3	Giảm giá mạnh
6	HDB	-47.2	Giảm giá
7	HPG	-53.6	Giảm giá mạnh
8	MBB	-49.2	Giảm giá
9	MSN	-39.9	Giảm giá
10	MWG	-45.3	Giảm giá
11	PLX	-55.5	Giảm giá mạnh
12	PNJ	-42.1	Giảm giá
13	POW	-46.9	Giảm giá
14	REE	-41.9	Giảm giá
15	SSI	-57.9	Giảm giá mạnh
16	STB	-54.7	Giảm giá mạnh
17	TCB	-52.9	Giảm giá mạnh
18	VCB	-58.5	Giảm giá mạnh
19	VHM	-35.4	Giảm giá
20	VIC	-35.6	Giảm giá
21	VJC	-38.9	Giảm giá
22	VNM	-33.1	Giảm giá
23	VPB	-61.6	Giảm giá mạnh
24	VRE	-49.7	Giảm giá

GIAO DỊCH KHỐI NGOẠI:



BIẾN ĐỘNG NHÓM NGÀNH PHIÊN 18.10.2023:



Nguồn: Bloomberg, Fiipro



TIN KINH TẾ TÀI CHÍNH

GDP Trung Quốc tăng 4.9% trong quý 3, mạnh hơn dự báo.

Theo thông tin từ Cục Thống kê Quốc gia Trung Quốc, GDP quý 3 của Trung Quốc tăng trưởng 4.9% so với cùng kỳ, cao hơn dự báo 4.6% từ các chuyên gia kinh tế. Trước đó, Trung Quốc tăng trưởng 6.3% trong quý 2 và 4.5% trong quý 1. Nếu so với quý trước, GDP Trung Quốc tăng 1.3%, cũng mạnh hơn dự báo 0.9% của các chuyên gia kinh tế. GDP quý 2/2023 tăng 0.8% so với quý trước đó. Bên cạnh thông tin về GDP, Trung Quốc cũng đón các tin vui khác. Trong tháng 9/2023, sản lượng công nghiệp tăng 4.5% và doanh số bán lẻ tăng 5.5% so với cùng kỳ, đều cao hơn dự báo của thị trường. Tỷ lệ thất nghiệp giảm xuống 5% trong tháng 9/2023, từ mức 5.2% cách đây 1 tháng.

Ngày càng nhiều chuyên gia tin Mỹ sẽ né được suy thoái.

Trong cuộc khảo sát hàng quý gần nhất của tờ Wall Street Journal (WSJ), các chuyên gia kinh tế và kinh doanh đã hạ khả năng xảy ra suy thoái trong năm tới của Mỹ, từ mức trung bình 54% trong tháng 7 xuống mức lạc quan hơn là 48%. Đây là lần đầu tiên xác suất này giảm xuống dưới 50% kể từ giữa năm ngoái. Giới chuyên gia kinh tế lạc quan hơn về nền kinh tế lớn nhất thế giới. Họ tin rằng tin Mỹ sẽ tránh được suy thoái và Fed đã hoàn tất chu kỳ thắt chặt tiền tệ.

Mỹ: Giới đầu tư kỳ vọng giai đoạn lợi nhuận sụt giảm sắp kết thúc.

Các nhà phân tích dự đoán các doanh nghiệp trong nhóm S&P 500 sẽ báo cáo thu nhập giảm 1,2% trong quý 3, quý sụt giảm thứ tư liên tiếp, trước khi phục hồi lên mức 6,5% trong quý cuối cùng của năm. Ngày càng có nhiều nhà đầu tư tin rằng giai đoạn lợi nhuận sụt giảm kéo dài một năm qua của các doanh nghiệp Mỹ sắp kết thúc. Tuy nhiên, triển vọng kinh tế mong manh, người tiêu dùng tỏ ra thận trọng và lãi suất ở mức cao nhất của 16 năm khiến bất kỳ sự hỗ trợ nào cho thị trường chứng khoán có thể chỉ diễn ra ngắn ngủi.

Mỹ và EU có thể áp thuế 25% với thép từ Trung Quốc.

Liên minh châu Âu (EU) và Mỹ đang có kế hoạch hợp tác để tạo ra một khu vực thuế quan chung, nhằm áp dụng thuế đối với thép và nhôm nhập khẩu từ các nền kinh tế như Trung Quốc, theo đề xuất của Ủy ban châu Âu về thỏa thuận EU - Mỹ. Dựa trên nguồn tin từ tờ Politico, theo thỏa thuận này, họ sẽ áp thuế 25% đối với thép và 10% đối với nhôm. Thỏa thuận này nhằm mục đích tạo ra một "câu lạc bộ gồm các nền kinh tế có cùng chí hướng" và sẽ áp thuế đối với hàng nhập khẩu từ các nền kinh tế được coi là đang rút trợ cấp vào các lĩnh vực quan trọng như thép và công nghệ sạch.

Làn sóng tháo chạy khỏi các quỹ bất động sản ở Đức và Pháp.

Theo dữ liệu từ MSCI, trên khắp châu Âu, đầu tư bất động sản thương mại giảm 59% trong nửa đầu năm. Ngoài ra, mức định giá bất động sản thương mại, vốn đã giảm hai con số, có thể gánh chịu thêm áp lực khi các quỹ bắt đầu bán tài sản. Diễn biến trên là mối đe dọa khổng lồ ở Pháp và Đức. Trong một lĩnh vực kiểm soát khối tài sản trị giá 835 tỷ Euro, bất kỳ hành động bán tháo nào cũng sẽ ảnh hưởng đến việc định giá toàn ngành và giáng đòn nặng nề tới các chủ sở hữu bất động sản nặng nợ.



TIN DOANH NGHIỆP

DXG | Tin giao dịch.

Sau khi bán ròng 530,000 cp vào đầu tháng, nhóm quỹ thuộc Dragon Capital gom trở lại 500,000 cp của CTCP Tập đoàn Đất Xanh (HOSE: DXG) vào giữa tháng 10 (phiên 13/10/2023). Cụ thể, quỹ Amersham Industries Limited mua vào 500,000 cp DXG trong phiên 13/10, nâng tỷ lệ sở hữu của nhóm quỹ Dragon Capital tại DXG từ 10.93% lên 11.01%, tương ứng hơn 67.2 triệu cp. Ước tính thương vụ có giá trị gần 9 tỷ đồng.

SGN | Tin giao dịch.

Theo báo cáo giao dịch, CTCP Chứng khoán SSI (HOSE: SSI) không còn là cổ đông của CTCP Phục vụ Mặt đất Sài Gòn (HOSE: SGN) sau khi thoái sạch 3.4 triệu cp. Giao dịch được thực hiện vào ngày 13/10. Trước giao dịch, SSI sở hữu hơn 3.4 triệu cp SGN (tỷ lệ 10.18%). Sau giao dịch, SSI không còn sở hữu cổ phiếu SGN, đồng nghĩa SSI không còn là cổ đông của Phục vụ Mặt đất Sài Gòn.

DSC | Tin cổ phiếu.

CTCP Chứng khoán DSC (UPCoM: DSC) mới đây đã công bố kết quả của việc lấy ý kiến cổ đông bằng văn bản lần 2 năm 2023, tất cả 3 nội dung quan trọng đều được ĐHĐCĐ thông qua. Theo biên bản kiểm phiếu, ĐHĐCĐ đã thông qua vấn đề thứ nhất về việc hủy đăng ký giao dịch cổ phiếu tại Sở Giao dịch Chứng khoán Hà Nội (HNX) và niêm yết toàn bộ cổ phiếu lên Sở Giao dịch Chứng khoán TP HCM (HOSE). Thời gian triển khai giao và ủy quyền cho HĐQT, dự kiến trong năm 2023-2024 hoặc thời điểm khác phù hợp với tình hình kinh doanh của Công ty, tình hình thị trường và đảm bảo quy định pháp luật.

THM | Tin giao dịch.

Ngày 10/10/2023, Sở Giao dịch Chứng khoán Hà Nội (HNX) đã chấp thuận đăng ký giao dịch cổ phiếu của CTCP Tứ Hải Hà Nam với mã chứng khoán THM. Số lượng cổ phiếu THM đăng ký giao dịch trên UPCoM hơn 11 triệu cp, tương đương vốn điều lệ hơn 110 tỷ đồng.

DHA | Tin giao dịch.

Theo báo cáo giao dịch, bà La Mỹ Phượng mới đây đã gom 690 ngàn cp của CTCP Hóa An (HOSE: DHA) và trở thành cổ đông lớn của Công ty. Giao dịch thực hiện vào ngày 12/10. Sau giao dịch, tỷ lệ sở hữu của bà Phượng tại DHA tăng từ 4.69% lên 9.38%, tương đương 1.38 triệu cp. Qua đó, chính thức trở thành cổ đông lớn của Công ty. Kết phiên 12/10, cổ phiếu DHA dừng ở mức 51,000 đồng/cp. Theo giá này, ước tính bà Phượng đã chi hơn 35 tỷ đồng để mua vào số cổ phiếu nói trên.

TUYÊN BỐ MIỄN TRÁCH NHIỆM

Bản quyền năm 2023 thuộc về Công ty Cổ phần Chứng khoán Ngân hàng Công thương Việt Nam (VietinBank Securities). Những thông tin sử dụng trong báo cáo được thu thập từ những nguồn đáng tin cậy và VietinBank Securities không chịu trách nhiệm về tính chính xác của chúng. Quan điểm thể hiện trong báo cáo này là của (các) tác giả và không nhất thiết liên hệ với quan điểm chính thức của VietinBank Securities. Không một thông tin cũng như ý kiến nào được viết ra nhằm mục đích quảng cáo hay khuyến nghị mua/bán bất kỳ chứng khoán nào. Báo cáo này không được phép sao chép, tái bản bởi bất kỳ cá nhân hoặc tổ chức nào khi chưa được phép của VietinBank Securities.

THÔNG TIN LIÊN HỆ

Chiến lược giao dịch

Nguyễn Hoàng Việt

Chuyên viên phân tích chính

vieth@cts.vn

SĐT: (+84 – 24) 3974 1771