



**CẦN TRỌNG TRONG PHIÊN ĐÁO HẠN
PHÁI SINH**

Quốc tế

- Phố Wall ghi nhận diễn biến tăng điểm trong phiên giao dịch ngày 15/11. Chỉ số Dow Jones tăng 163,51 điểm (+0,47%), chỉ số NASDAQ tăng 9,45 điểm (+0,07%) và chỉ số S&P 500 tăng 7,18 điểm (+0,16%). Chứng khoán Mỹ tiếp tục đà tăng điểm nhờ chỉ số giá sản xuất (PPI) tháng 10/2023 giảm 0.5%.
- Chứng khoán châu Âu có diễn biến tăng điểm trong ngày giao dịch 15/11. Chỉ số FTSE 100 (Anh) tăng 46,44 điểm (+0,62%), CAC 40 (Pháp) tăng 26,31 điểm (+0,37%). Thị trường chứng khoán tại các nước Đông Nam Á ghi nhận diễn biến tăng điểm trong phiên giao dịch 15/11.
- Giá dầu WTI giảm 2,04% và dầu Brent giảm 1,56% trong phiên giao dịch ngày 15/11. Bên cạnh đó, giá Vàng cũng ghi nhận diễn biến giảm.
- Lạm phát Anh giảm mạnh xuống mức 4.6% trong tháng 10/2023, thấp nhất trong 2 năm.
- Trung Quốc đang có kế hoạch cung cấp ít nhất 1.000 tỷ nhân dân tệ (tương đương 137 tỷ USD) để giải cứu thị trường bất động sản.











Nhận định thị trường

- Đóng cửa ngày 15/11, Vnindex tăng 12,77 điểm, đóng cửa tại 1.122,50 điểm, khối lượng giao dịch đạt hơn 937 nghìn đơn vị, tương ứng 19.655 tỷ đồng. Trong ngắn hạn, với những diễn biến tích cực từ TTCK thế giới, kì vọng chỉ số VN-Index đang tiến tới tới vùng kháng cự **1.137 – 1.140** điểm. Hiện tại, chỉ số VN-Index ghi nhận đang duy trì diễn biến tăng giá, nhưng có áp lực điều chỉnh gia tăng do tiệm cận vùng kháng cự trung hạn mạnh. Thanh khoản nhìn chung đang duy trì cải thiện khá tích cực cho thấy dòng tiền vẫn đang tham gia khá tốt.
- Chiến lược giao dịch:** NĐT được khuyến nghị cân nhắc chốt lời ngắn hạn với nhóm cổ phiếu đã có nhịp hồi phục mạnh trong nhịp này, và canh mua lại khi có vùng giá hợp lý theo khuyến nghị. NĐT được khuyến nghị duy trì tỷ trọng **50/50** và cân nhắc gia tăng tỷ trọng cp/tiền mặt lên **70/30** khi thị trường có những phản ứng tích cực với những thông tin vĩ mô của thế giới. Tại vùng điểm **110X** có dòng tiền tham gia tốt với kì vọng thị trường có thể hướng tới vùng **1.137 – 1.140** điểm. **ĐỒNG THỜI CHỜ BÁN HẠ TỶ TRỌNG TẠI 2 VÙNG ĐÂY.** Nhóm các cổ phiếu chú ý giai đoạn này: Ngân hàng (**ACB LPB VPB**), Bất động sản (**NLG CEO VHM**) Đầu tư công (**PC1 VCG**) NĐT lưu ý theo dõi và bám sát các khuyến nghị của chúng tôi.

Trong nước

- Nhà đầu tư nước ngoài mua ròng với giá trị 244,96 tỷ, tập trung ở các cổ phiếu SSI, VCB, DXG.
- Thuế tương: Đẩy mạnh phân cấp, phân quyền và cắt bỏ tất cả các thủ tục không cần thiết.

Doanh nghiệp

-  SMC: Vừa báo cáo tình hình kinh doanh thua lỗ trong quý 3/2023, CTCP Đầu tư Thương mại SMC thống nhất chuyển nhượng quyền sử dụng đất thuê tại Bình Dương
-  DXG: Đất Xanh Group đang làm thủ tục giải thể cho 8 công ty con, nhân sự giảm gần 5.000 người so với thời cao điểm
-  BID: Ngân hàng TMCP Đầu tư và Phát triển Việt Nam thông báo chốt quyền trả cổ tức năm 2022 bằng cổ phiếu. Ngày giao dịch không hưởng quyền là 28/11/2023
-  BVH: Tập đoàn Bảo Việt thông báo chốt quyền trả cổ tức năm 2022 bằng tiền mặt. Ngày giao dịch không hưởng quyền là 27/11/2023
-  QNS: Phó Chủ tịch QNS lại đăng ký mua 1 triệu cp sau giao dịch bất thành
-  HAG: CTCP Hoàng Anh Gia Lai vừa có báo cáo kết quả kinh doanh 10 tháng đầu năm 2023, doanh thu thuần HAGL ước đạt 5.745 tỷ đồng, vượt 12% kế hoạch năm đặt ra
-  SBT: CTCP Thành Thành Công - Biên Hòa vừa thông qua việc chi trả cổ tức năm 2023 bằng tiền cho cổ đông sở hữu cổ phần ưu đãi cổ tức có quyền chuyển đổi. Ngày giao dịch không hưởng quyền là 28/11/2023
-  SZC: VNDirect hạ khuyến nghị SZC từ Khả quan xuống Trung lập, nhưng nâng giá mục tiêu lên 17,4%
-  MBB: MB rót thêm 3.200 tỷ đồng cho hai dự án của Phát Đạt
-  MSN: Tăng trưởng hầu hết các ngành hàng, Masan Consumer tiếp tục là trụ cột của họ nhà Masan

DIỄN BIẾN THỊ TRƯỜNG CHỨNG KHOÁN THẾ GIỚI

CHỈ SỐ	15/11/2023	% Ngày	% Tuần	% Tháng	% YTD	% Năm
VN INDEX	1122,5	1,15%	0,81%	-1,66%	11,46%	19,05%
HNX30 INDEX	476,98	0,16%	-0,33%	-5,47%	44,06%	71,98%
VN30 INDEX	1131,9	1,13%	0,17%	-1,85%	12,61%	20,38%
S&P 500	4502,88	0,16%	2,74%	4,05%	17,28%	12,81%
Dow Jones	34991,21	0,47%	2,58%	3,92%	5,56%	4,16%
Nasdaq	14103,84	0,07%	3,32%	5,20%	34,75%	24,17%
Shanghai Composite	3072,835	0,55%	0,67%	-0,03%	-0,53%	-1,51%
Nikkei 225	33516,59	-0,01%	2,67%	5,87%	28,44%	19,58%
Thailand SET	1415,17	2,10%	0,24%	-0,84%	-15,19%	-12,64%
Malaysia	1466,84	1,04%	0,63%	1,94%	-1,92%	1,27%
Philippine	6171,13	0,99%	0,26%	-0,45%	-6,02%	-3,46%
Indonesia JCI	6958,205	1,40%	2,26%	0,90%	1,57%	-0,80%
FTSE 100	7486,91	0,62%	1,15%	-1,88%	0,47%	1,85%
DAX	15748,17	0,86%	3,41%	3,35%	13,10%	10,64%
CAC 40	7209,61	0,33%	2,49%	2,67%	11,37%	9,12%

Nguồn: Bloomberg, VietinBank Securities

BIẾN ĐỘNG TỶ GIÁ DXY VÀ SỰ TƯƠNG QUAN VỚI DOW JONES



Nguồn: TradingView, VietinBank Securities

BIẾN ĐỘNG LỢI SUẤT TRÁI PHIẾU MỸ 10 NĂM VÀ SỰ TƯƠNG QUAN VỚI DOW JONES



CẬP NHẬT GIAO DỊCH QUỸ ETF

Name	1D Flow	1W Flow	1M Flow	YTD Flow	1Y Flow	3Y Flow
Median	0	0	0	-0,12	1,05	1,91
Fubon FTSE Vietnam ETF	-1,86	-6,89	62,74	60,86	191,06	781,41
KIM KINDEX Vietnam VN30 ETF Synth	0	0	2,66	-23,85	56,99	-60,55
Premia MSCI Vietnam ETF	0	0	0	-0,59	-0,59	-1,76
CSOP FTSE Vietnam 30 ETF	0	0	0	-2,38	-2,38	-2,38
KIM KINDEX Vietnam VN30 Futures Leverage ETF H	0	0	0	-0,41	0,12	-8,34
Premia MSCI Vietnam ETF	0	0	0	-0,59	-0,59	-1,76
Asian Growth CUBS ETF	0	6,05	4,46	-43,37	-38,95	-136,66
DCVFMVN30 ETF Fund	0	0	1,34	2,86	2,86	2,86
DCVFMVN Mid Cap ETF	0	0	0	0	0	0
KIM Growth VN30 ETF	-0,91	-2,41	-2,41	4,7	7,45	21,74
KIM Growth VNFINSELECT ETF	0	0	0	8,75	8,75	8,75
SSIAM VN30 ETF	0	0	0,8	1,84	1,84	1,91
SSIAM VNX50 ETF	0	0	0,19	-0,12	-3,9	-1,52
SSIAM VNFIN LEAD ETF	-7,93	-18,39	-22,07	-47,12	-41,69	25,71
DCVFMVN Diamond ETF	0	0,41	-12,26	-92,28	1,05	362,47
Global X MSCI Vietnam ETF	0	0	0	6,12	7,35	11,2
VanEck Vietnam ETF	0	0	-1,03	-2,36	-2,36	-2,36

TOP CỔ PHIẾU TĂNG – GIẢM GIÁ

Top 10 CP tăng nhiều nhất trong ngày

Mã CK	Giá đóng cửa	Tổng khối lượng (CP)	Thay đổi
STG	49.200	100	6,96%
COM	30.050	400	6,94%
NHH	22.350	5.068.203	6,94%
CLW	31.850	100	6,88%
EVF	14.900	12.100.013	6,81%
BMC	15.050	78.019	6,74%
SVC	34.500	1.700	6,65%
MHC	10.150	921.383	6,62%
HTI	17.850	2.201	6,57%
HRC	52.700	106	6,46%

HNX: Top 10 CP tăng nhiều nhất trong ngày

Mã CK	Giá đóng cửa	Tổng khối lượng (CP)	Thay đổi
DHP	13.200	100	10,00%
DNC	44.100	700	9,98%
PJC	24.700	8.100	9,78%
VIT	15.000	2.800	9,49%
NAP	5.800	100	9,43%
NTH	55.000	100	9,13%
SDC	8.700	100	8,75%
VNT	64.900	100	8,17%
TKU	10.700	831	8,08%
S99	9.700	980.730	7,78%

HSX: Top 10 CP giảm nhiều nhất trong ngày

Mã CK	Giá đóng cửa	Tổng khối lượng (CP)	Thay đổi
PNC	9.200	1.907	-6,98%
DRL	65.000	2.601	-4,97%
NAV	15.650	1.000	-4,86%
SPM	11.500	400	-4,17%
AST	50.200	57.320	-3,65%
BIC	26.250	101.838	-3,14%
VAF	11.650	4.058	-2,92%
CTD	61.800	3.690.477	-2,52%
SSC	29.500	2.300	-2,48%
SMC	10.300	593.090	-2,37%

HNX: Top 10 CP giảm nhiều nhất trong ngày

Mã CK	Giá đóng cửa	Tổng khối lượng (CP)	Thay đổi
VTC	12.700	16.600	-9,93%
HCT	10.300	800	-9,65%
VTH	6.600	1.000	-9,59%
MKV	10.400	1.900	-9,57%
KHS	9.500	7.100	-9,52%
HTP	22.100	246.101	-9,43%
X20	8.100	2.000	-8,99%
CTT	15.500	1.100	-8,82%
SDG	16.600	1.200	-8,79%
CLM	55.000	200	-7,72%

CẬP NHẬT THỊ TRƯỜNG HÀNG HÓA

Mặt hàng	Đơn vị	15/11/2023	%Ngày	% 5 ngày	%Tháng	CP liên quan đầu vào	CP liên quan đầu ra
Oil WTI	USD/bbl.	76,66	-2,04%	0,87%	-11,84%	PVT	GAS, BSR
Oil Brent	USD/bbl.	81,18	-1,56%	2,06%	-10,68%	PVT	GAS, BSR
Thép thanh	CNY/MT	3923	1,71%	1,30%	7,70%		HPG
Nhôm	USD/MT	2213	-0,02%	-1,79%	1,89%		
Đồng	USd/lb.	371,85	0,95%	2,09%	3,75%	CAV, SAM, TGP, VTH	MSN, ACM, BGM
Than	USD/MT	123,25	0,61%	0,61%	-14,32%		
Đường	USd/lb.	27,15	-0,11%	-0,22%	0,44%	VNM, GTN, QNS	SBT, LSS, SLS, QNS
Ngô	USd/bu.	470,75	-1,57%	-1,10%	-4,56%		
Gas	USD/MMBtu	3,19	2,70%	3,26%	1,00%		
Sữa	USD/cwt	17,1	-0,18%	-0,29%	1,54%	KDC	VNM, QNS
Vàng	USD/t oz.	1964,3	-0,11%	-0,34%	1,49%		PNJ
Bạc	USD/t oz.	23,538	1,76%	2,69%	3,32%		PNJ
Lúa Mỳ	USd/bu.	588	-1,63%	-4,62%	-3,01%		
Thịt lợn	USd/lb.	71,05	-1,73%	-0,63%	-13,27%		
Thép HRC	CNY/MT	3992	1,17%	2,54%	5,08%		HPG

THÔNG BÁO MIỄN TRỪ TRÁCH NHIỆM

Nội dung bản tin này do Công ty cổ phần chứng khoán Công thương (VietinBank Securities) cung cấp, chỉ mang tính chất tham khảo. Mặc dù mọi thông tin đều được thu thập từ những nguồn, tờ báo đáng tin cậy, nhưng VietinBank Securities không đảm bảo được tuyệt đối được độ chính xác của thông tin hay bất kỳ vấn đề nào liên quan đến việc sử dụng bản tin này.

Các ý kiến tổng hợp, dự báo chỉ thể hiện quan điểm của tác giả tại thời điểm phát hành, báo cáo chỉ nhằm mục đích cung cấp thông tin tham khảo chứ không mang tính chất mời chào, mua bán, nắm giữ bất cứ cổ phiếu nào. Báo cáo này là tài sản của Công ty cổ phần chứng khoán Công thương (VietinBank Securities).

Không ai được phép sao chép, tái sản xuất, phát hành cũng như phân phối báo cáo này vì bất cứ mục đích cá nhân hay thương mại nào nếu không có sự đồng ý của VietinBank Securities.

Xin vui lòng ghi rõ nguồn khi trích dẫn các thông tin trong báo cáo này!