

BÁO CÁO DÒNG TIỀN

NGÀY: 17/11/2023



DÒNG TIỀN PHÁI SINH

Phiên 16/11/2023

Đơn vị tính: tỷ đồng

Mã CK	Giá đóng cửa	%	KLGD	GTGD	KLGD ròng (Nước ngoài)	GTGD ròng (Nước Ngoài)	KLGD ròng (Tự doanh)	GTGD ròng (Tự doanh)
VN30F2311	1.125,30	-0,78%	187.251	21.121,86	-6.006	-677,18	3.582	404,71
VN30F2312	1.131,20	0,58%	40.959	4.624,34	5.635	635,85	-6.701	-756,93
VN30F2403	1.127,90	-0,06%	95	10,68	5	0,56	0	0
VN30F2406	1.125,00	0,10%	47	5,28	0	0	0	0

Giao dịch của NĐTNN và tự doanh (tính từ ngày giao dịch đầu tiên của VN30F2311-22/09/2023)

Mã CK	KLGD ròng (Nước ngoài)	GTGD ròng (Nước Ngoài)	KLGD ròng (Tự doanh)	GTGD ròng (Tự doanh)
VN30F2311	1.401	133,44	-752	-74,52
VN30F2312	19.945	2.219,38	-11.458	-1.297,39
VN30F2403	14	1,80	-6	-0,56
VN30F2406	0	0	0	0

GIAO DỊCH CỦA KHỐI NGOẠI

HSX: TOP 10 CP NĐTNN mua và bán ròng nhiều nhất trong ngày (Tr.VND)

TT	Mã CK	GT Mua ròng	Mã CK2	GT Bán ròng
1	SSI	43.142	VHM	-87.960
2	KBC	27.725	MWG	-81.100
3	DIG	24.209	VNM	-66.880
4	VIX	23.374	VRE	-56.125
5	VND	22.381	FRT	-34.122
6	OCB	17.779	GAS	-28.817
7	PDR	16.791	STB	-25.283
8	NLG	15.433	FUEVFNVD	-16.593
9	GMD	13.220	CTG	-15.420
10	VCI	13.131	VPB	-12.474

HNX: TOP 10 CP NĐTNN mua và bán ròng nhiều nhất trong ngày (Tr.VND)

TT	Mã CK	GT Mua ròng	Mã CK2	GT Bán ròng
1	SHS	447	CEO	-54.114
2	IDC	318	PVS	-10.393
3	HUT	159	TIG	-3.161
4	APS	71	TNG	-2.076
5	TSB	53	LAS	-368
6	VNR	47	BVS	-289
7	PVG	46	VCS	-256
8	DDG	32	VFS	-202
9	GIC	29	MBS	-138
10	PLC	24	NVB	-119

DÒNG TIỀN CỦA TỰ DOANH

HSX: TOP 10 CP Tự doanh mua và bán ròng nhiều nhất trong ngày (Tr.VND)

TT	Mã CK	GT Mua ròng	Mã CK2	GT Bán ròng
1	NVL	95.360	GEX	-20.895
2	STB	53.637	KBC	-12.309
3	EVF	39.339	DXG	-11.018
4	VPB	35.493	GMD	-4.205
5	FPT	27.631	FUESSV30	-2.830
6	FUEVFNND	19.724	VIX	-2.119
7	VNM	19.685	DCM	-1.556
8	VHM	17.460	FUEDCMID	-1.066
9	VCB	15.452	PLX	-885
10	VIC	15.005	FUEVN100	-591

HNX: TOP 10 CP Tự doanh mua và bán ròng nhiều nhất trong ngày (Tr.VND)

TT	Mã CK	GT Mua ròng	Mã CK2	GT Bán ròng
1	PVS	18.681		
2	MBS	232		
3				
4				
5				
6				
7				
8				
9				
10				

CTCP Vinhomes - 1D - HSX ● O41.30 H41.75 L41.25 C41.50 +0.35 (+0.85%)

Volume - Khối lượng 10 SMA 9 870.9K 7.004M

EMA 50 close 0 SMA 9 44.98

EMA 200 close 0 SMA 9 50.79

BIỂU ĐỒ KỸ THUẬT VHM



- Nhận định cổ phiếu VHM: Cổ phiếu VHM ghi nhận diễn biến giảm trong phiên ngày 16/11/2023 và đóng cửa ở ngưỡng giá 41.150 và giảm 0,72%. Hiện tại giá cổ phiếu đang nằm dưới đường EMA 50 và đường EMA 200, chỉ báo MACD ghi nhận tín hiệu tăng giá, chỉ báo ADX ở ngưỡng 30,75 cho thấy xu hướng đi ngang của cổ phiếu trong ngắn hạn có khả năng hình thành trong thời gian tới.

	VHM-Daily	VHM-Weekly
XU HƯỚNG	GIẢM	GIẢM
HỖ TRỢ 1	40.750	36.750
HỖ TRỢ 2	39.200	
KHÁNG CỰ 1	43.200	48.000
KHÁNG CỰ 2	45.950	57.000

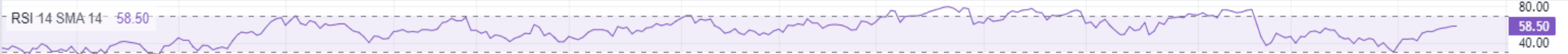
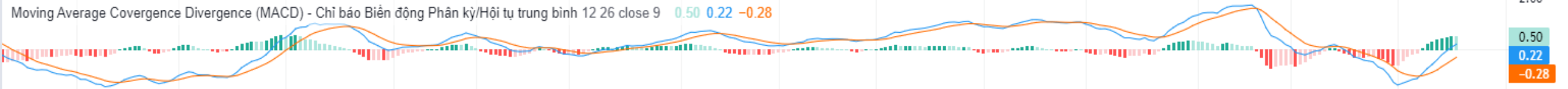
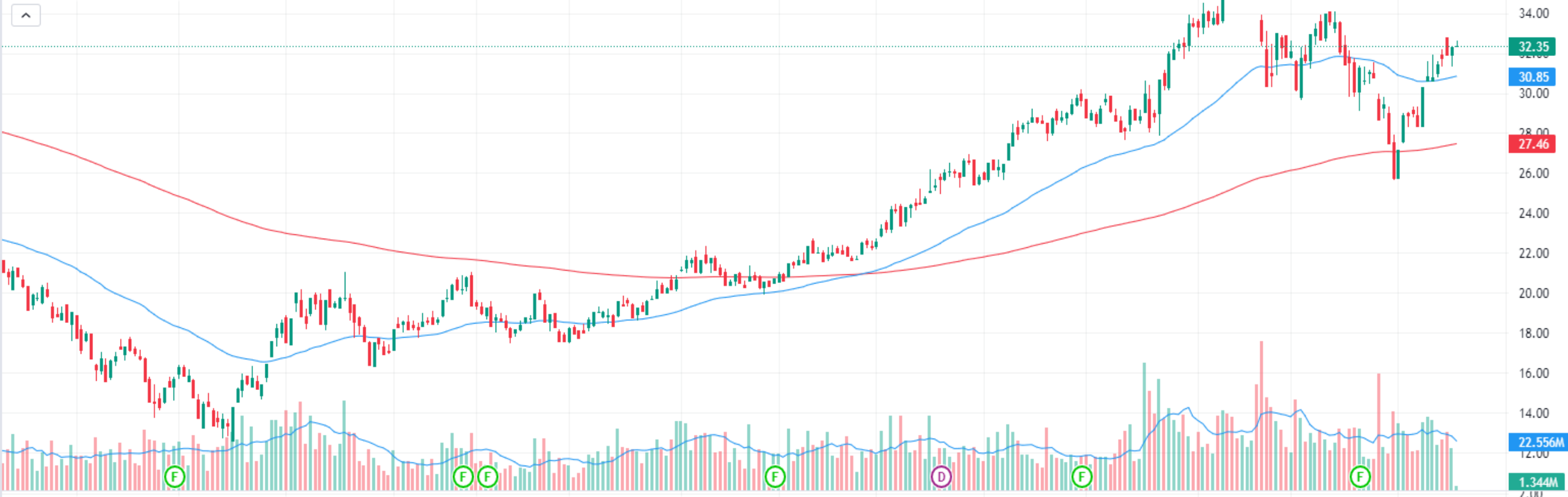
CTCP Chứng khoán SSI - 1D - HSX ● O32.35 H32.60 L32.30 C32.35 +0.05 (+0.15%)

Volume - Khối lượng 10 SMA 9 1.344M 22.556M

EMA 50 close 0 SMA 9 30.85

EMA 200 close 0 SMA 9 27.46

BIỂU ĐỒ KỸ THUẬT SSI



- Nhận định cổ phiếu SSI: Cổ phiếu SSI ghi nhận diễn biến tăng trong phiên ngày 16/11/2023 và đóng cửa ở ngưỡng giá 32.300 và tăng 1,10%. Hiện tại giá cổ phiếu đang nằm trên đường EMA 50 và đường EMA 200, chỉ báo MACD ghi nhận tín hiệu tăng giá, chỉ báo ADX ở ngưỡng 24,95 cho thấy xu hướng tăng của cổ phiếu trong ngắn hạn có thể tiếp tục trong thời gian tới.

	SSI-Daily	SSI-Weekly
XU HƯỚNG	TĂNG	TĂNG MẠNH
HỖ TRỢ 1	31.350	25.650
HỖ TRỢ 2	30.550	22.710
KHÁNG CỰ 1	32.800	34.100
KHÁNG CỰ 2	34.100	37.000

THÔNG BÁO MIỄN TRỪ TRÁCH NHIỆM

Nội dung bản tin này do Công ty cổ phần chứng khoán Công thương (Vietinbank Securities) cung cấp, chỉ mang tính chất tham khảo. Mặc dù mọi thông tin đều được thu thập từ những nguồn, tờ báo đáng tin cậy, nhưng Vietinbank Securities không đảm bảo được tuyệt đối được độ chính xác của thông tin hay bất kỳ vấn đề nào liên quan đến việc sử dụng bản tin này.

Các ý kiến tổng hợp, dự báo chỉ thể hiện quan điểm của tác giả tại thời điểm phát hành, báo cáo chỉ nhằm mục đích cung cấp thông tin tham khảo chứ không mang tính chất mời chào, mua bán, nắm giữ bất cứ cổ phiếu nào. Báo cáo này là tài sản của Công ty cổ phần chứng khoán Công thương (Vietinbank Securities).

Không ai được phép sao chép, tái sản xuất, phát hành cũng như phân phối báo cáo này vì bất cứ mục đích cá nhân hay thương mại nào nếu không có sự đồng ý của Vietinbank Securities.

Xin vui lòng ghi rõ nguồn khi trích dẫn các thông tin trong báo cáo này!