

**BÁO CÁO DÒNG TIỀN**

**NGÀY: 27/11/2023**



## DÒNG TIỀN PHÁI SINH

Phiên 21/11/2023

Đơn vị tính: tỷ đồng

Mã CK	Giá đóng cửa	%	KLGD	GTGD	KLGD ròng (Nước ngoài)	GTGD ròng (Nước Ngoài)	KLGD ròng (Tự doanh)	GTGD ròng (Tự doanh)
VN30F2312	1.084,90	0,45%	332.973	35.947,81	-2.235	-241,49	-3.063	-331,52
VN30F2401	1.080,80	0,10%	972	104,89	111	12	-11	-1,18
VN30F2403	1.079,20	-0,62%	94	10,11	-1	-0,11	0	0
VN30F2406	1.077,90	-0,07%	82	8,82	0	0	0	0

Giao dịch VN30F2312 của NĐTNN và tự doanh (tính từ ngày giao dịch đầu tiên của VN30F2312-21/04/2023)

Mã CK	Giá trung bình ròng (Nước ngoài)	Giá trung bình ròng (Tự doanh)	KLGD ròng (Nước ngoài)	GTGD ròng (Nước Ngoài)	KLGD ròng (Tự doanh)	GTGD ròng (Tự doanh)
24/11/2023	1.080	1.082	-2.235	-241,49	-3.063	-331,52
23/11/2023	1.072	1.094	1.932	207,20	1.054	115,28
22/11/2023	1.110	1.126	-795	-88,25	-982	-110,59
21/11/2023	1.106	1.105	559	61,86	2.236	247,18

## GIAO DỊCH CỦA KHỐI NGOẠI

### HSX: TOP 10 CP NĐTNN mua và bán ròng nhiều nhất trong ngày (Tr.VND)

TT	Mã CK	GT Mua ròng	Mã CK2	GT Bán ròng
1	DGC	51.566	VHM	-49.623
2	SSI	46.793	VNM	-48.139
3	NLG	41.619	VRE	-30.188
4	CTG	41.595	HPG	-27.249
5	VPB	39.270	GMD	-23.053
6	STB	32.357	MSN	-11.791
7	DIG	28.527	GAS	-8.611
8	NKG	27.778	VHC	-8.490
9	SAB	24.004	EVE	-6.644
10	PDR	23.646	FUEVFNVD	-6.309

### HNX: TOP 10 CP NĐTNN mua và bán ròng nhiều nhất trong ngày (Tr.VND)

TT	Mã CK	GT Mua ròng	Mã CK2	GT Bán ròng
1	SHS	1.604	CEO	-2.017
2	PVI	448	MBS	-412
3	HUT	206	PVS	-372
4	L14	147	NVB	-243
5	VGS	145	LHC	-89
6	IVS	95	THD	-79
7	TNG	90	VFS	-74
8	MST	79	PVB	-43
9	VC7	74	TA9	-36
10	BVS	50	PLC	-30

## DÒNG TIỀN CỦA TỰ DOANH

**HSX: TOP 10 CP Tự doanh mua và bán ròng nhiều nhất trong ngày (Tr.VND)**

TT	Mã CK	GT Mua ròng	Mã CK2	GT Bán ròng
1	HPG	34.423	TCB	-82.994
2	MBB	27.119	STB	-56.466
3	PNJ	15.960	MSN	-11.508
4	MWG	12.586	ACB	-10.498
5	FUESSVFL	12.536	E1VFN30	-7.190
6	POW	11.110	EIB	-4.929
7	FUEVFVND	7.997	DXG	-4.403
8	VNM	7.775	LPB	-3.854
9	VHM	6.350	VIB	-3.737
10	FPT	6.316	HSG	-3.385

**HNX: TOP 10 CP Tự doanh mua và bán ròng nhiều nhất trong ngày (Tr.VND)**

TT	Mã CK	GT Mua ròng	Mã CK2	GT Bán ròng
1	PVS	10.334		
2	NTP	38		
3				
4				
5				
6				
7				
8				
9				
10				

CTCP Tập đoàn Hóa chất Đức Giang - 1D - HSX - 095.50 H95.50 L95.50 C95.50 0.00 (0.00%)

# BIỂU ĐỒ KỸ THUẬT DGC

Volume - Khối lượng 10 SMA 9 0 2.313M

EMA 50 close 0 SMA 9 90.05

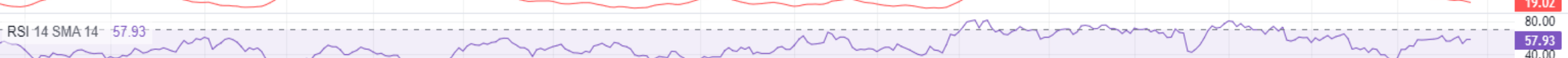
EMA 200 close 0 SMA 9 77.14



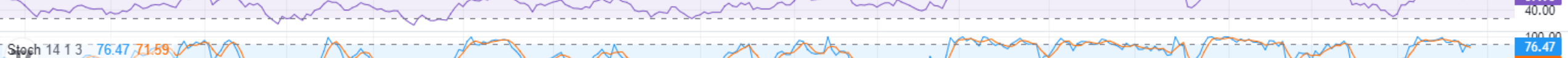
Moving Average Coverage Divergence (MACD) - Chỉ báo Biến động Phân kỳ/Hội tụ trung bình 12 26 close 9 0.39 1.57 1.18



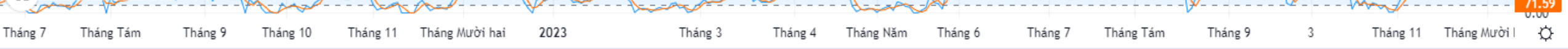
ADX 14 14 19.02



RSI 14 SMA 14- 57.93



Stoch 14 1 3 76.47 71.59



- Nhận định cổ phiếu DGC: Cổ phiếu DGC ghi nhận diễn biến tăng trong phiên ngày 24/11/2023 và đóng cửa ở ngưỡng giá 95.500 và tăng 2,80%. Hiện tại giá cổ phiếu đang nằm trên đường EMA 50 và đường EMA 200, chỉ báo MACD ghi nhận tín hiệu tăng giá, chỉ báo ADX ở ngưỡng 20,07 cho thấy xu hướng tăng của cổ phiếu trong ngắn hạn có khả năng hình thành trong thời gian tới.

	DGC-Daily	DGC-Weekly
<b>XU HƯỚNG</b>	<b>TĂNG MẠNH</b>	<b>TĂNG</b>
<b>HỖ TRỢ 1</b>	91.300	76.500
<b>HỖ TRỢ 2</b>	77.140	67.000
<b>KHÁNG CỰ 1</b>	97.900	101.000
<b>KHÁNG CỰ 2</b>	101.000	113.280

## THÔNG BÁO MIỄN TRỪ TRÁCH NHIỆM

Nội dung bản tin này do Công ty cổ phần chứng khoán Công thương (Vietinbank Securities) cung cấp, chỉ mang tính chất tham khảo. Mặc dù mọi thông tin đều được thu thập từ những nguồn, tờ báo đáng tin cậy, nhưng Vietinbank Securities không đảm bảo được tuyệt đối được độ chính xác của thông tin hay bất kỳ vấn đề nào liên quan đến việc sử dụng bản tin này.

Các ý kiến tổng hợp, dự báo chỉ thể hiện quan điểm của tác giả tại thời điểm phát hành, báo cáo chỉ nhằm mục đích cung cấp thông tin tham khảo chứ không mang tính chất mời chào, mua bán, nắm giữ bất cứ cổ phiếu nào. Báo cáo này là tài sản của Công ty cổ phần chứng khoán Công thương (Vietinbank Securities).

Không ai được phép sao chép, tái sản xuất, phát hành cũng như phân phối báo cáo này vì bất cứ mục đích cá nhân hay thương mại nào nếu không có sự đồng ý của Vietinbank Securities.

***Xin vui lòng ghi rõ nguồn khi trích dẫn các thông tin trong báo cáo này!***