

ÁP LỰC BÁN TỪ KHỐI NGOẠI

Quốc tế

- Phố Wall ghi nhận diễn biến trái chiều trong phiên giao dịch ngày 05/12. Chỉ số Dow Jones giảm 79.88 điểm (-0,22%), chỉ số NASDAQ tăng 44,42 điểm (+0,31%) và chỉ số S&P 500 giảm 2,6 điểm (-0,06%). Chứng khoán Mỹ diễn biến trái chiều khi thị trường không chắc chắn về xu hướng lãi suất của Fed.
- Chứng khoán châu Âu có diễn biến trái chiều trong ngày giao dịch 05/12. Chỉ số FTSE 100 (Anh) giảm 23,12 điểm (-0,31%), CAC 40 (Pháp) tăng 54,40 điểm (+0,74%). Thị trường chứng khoán tại các nước Đông Nam Á ghi nhận diễn biến trái chiều trong phiên giao dịch 05/12.
- Giá dầu WTI giảm 0,99% và dầu Brent giảm 1,06% trong phiên giao dịch ngày 05/12. Bên cạnh đó, giá Vàng cũng ghi nhận diễn biến giảm.
- OPEC+ đã đưa cam kết cắt giảm tự nguyện sản lượng dầu thêm một lần nữa. Đây là một chiến lược đầy tham vọng nhằm ổn định thị trường trong bối cảnh kinh tế không chắc chắn.
- Lượng đặt hàng mới đối với hàng hóa do Mỹ sản xuất đã giảm nhiều hơn dự đoán trong tháng Mười, với mức giảm theo tháng mạnh nhất trong khoảng ba năm rưỡi qua.

Trong nước

- Nhà đầu tư nước ngoài bán ròng với giá trị 1554,56 tỷ, tập trung ở các cổ phiếu HPG, VHM, FUSSVFL.
- Tính chung 11 tháng năm 2023, kim ngạch xuất khẩu hàng hóa ước đạt hơn 322 tỉ đô la, giảm 5,9% so với cùng kỳ năm trước.











Nhận định thị trường

- Đóng cửa ngày 05/12, Vnindex giảm 4,52 điểm, đóng cửa tại 1.115,97 điểm, khối lượng giao dịch đạt hơn 824 nghìn đơn vị, tương ứng 17.092 tỷ đồng. Trong ngắn hạn, chỉ số VN-Index ghi nhận duy trì kịch bản đi ngang trong vùng **1.082 - 1.123** điểm, phiên giao dịch 05.12 ghi nhận diễn biến điều chỉnh giảm điểm nhẹ trong bối cảnh một số chỉ báo kỹ thuật có dấu hiệu chứng lại khi bước vào vùng cảnh báo quá mua thể hiện cho dư địa tăng giá đang chứng lại trước áp lực chốt lời ngắn hạn, thanh khoản thị trường duy trì cải thiện với TBGD 10 phiên gần nhất, phản ánh dòng tiền nhìn chung vẫn đang tham gia vào thị trường khá tích cực. Theo đó, chỉ số VN-Index đang một lần nữa thử thách vùng kháng cự mạnh dài hạn **1.116 – 1.133** điểm, với kỳ vọng hấp thụ tốt lực bán chốt lời ngắn hạn tại vùng điểm này đi cùng với đó thanh khoản thị trường tiếp tục được duy trì cải thiện.

Chiến lược giao dịch:

- NĐT có thể tiếp tục duy trì tỷ trọng cp/tiền mặt ở ngưỡng **30/70**, và được khuyến nghị gia tăng tỷ trọng cổ phiếu nắm giữ trở lại nếu chỉ số VN-Index vượt ngưỡng kháng cự quan trọng **1.133** điểm với thanh khoản thị trường được duy trì tốt, với kỳ vọng thị trường tiếp tục hướng về ngưỡng kháng cự ngắn hạn tiếp theo ở **1.165** điểm. Trái lại, nếu chỉ số không vượt được ngưỡng **1.133** điểm và để mất ngưỡng hỗ trợ **1.082** điểm dưới áp lực điều chỉnh, NĐT có thể cân nhắc gia tăng tỷ trọng danh mục trở lại khi chỉ số VN-Index trở về kiểm tra lại ngưỡng giá tạo đáy **1.020** điểm của tháng 11 với khả năng hình thành kịch bản hai đáy. Các nhóm cổ phiếu nhà đầu tư có thể đặc biệt chú ý trong giai đoạn này: BĐS khu công nghiệp (**KBC, SZC, IDC, VGC**), bất động sản (**NLG, PDR, DXG, CEO**), xây dựng & nguyên vật liệu (**HSG, HPG, VCG**), chứng khoán (**VND, SSI, VCI, VIX**) và nhóm cổ phiếu dầu khí (**PLX, PVS, PVD**).

Doanh nghiệp

-  SAB: Công ty liên kết của Sabeco sắp đưa hơn 87 triệu cổ phiếu lên sàn
-  CII: Điều chỉnh kế hoạch huy động 1.978 tỷ đồng trái phiếu chuyển đổi
-  NTL: Cổ phiếu tăng gần gấp đôi, cổ đông NTL sắp được phát cổ tức tiền mặt 25%
-  VHC: Vĩnh Hoàn vừa thông qua việc triển khai phương án chia cổ tức bằng cổ phiếu với tỷ lệ 20% năm 2022 tương đương 37 triệu cp
-  VGC: Viglacera ước lãi hơn 1.600 tỷ đồng sau 11 tháng, vượt 37% kế hoạch năm
-  DGC: Thông qua chủ trương sáp nhập Phốt Pho 6 vào Hoá chất Đức Giang Lào Cai
-  POM: Người thân Chủ tịch Thép Pomina tiếp tục đăng ký bán gần 6 triệu cổ phiếu
-  CTI: Cường Thuận IDICO tìm nguồn thu từ các gói thầu xây lắp
-  PDR: Trước thềm phát hành ra công chúng, loạt lãnh đạo của Phát Đạt đăng ký bán hàng triệu cổ phiếu PDR
-  L14: Chưa giải ngân xong tiền huy động từ năm 2018, L14 sắp vay mới tối đa 152.5 tỷ đồng

DIỄN BIẾN THỊ TRƯỜNG CHỨNG KHOÁN THẾ GIỚI

CHỈ SỐ	05/12/2023	% Ngày	% Tuần	% Tháng	% YTD	% Năm
VN INDEX	1115,97	-0,40%	1,88%	2,41%	10,81%	6,42%
HNX30 INDEX	498,19	0,24%	5,86%	10,55%	50,47%	37,91%
VN30 INDEX	1100,42	-0,61%	1,09%	-0,28%	9,47%	4,40%
S&P 500	4567,18	-0,06%	0,27%	4,79%	18,95%	14,21%
Dow Jones	36124,56	-0,22%	2,00%	6,06%	8,98%	6,41%
Nasdaq	14229,91	0,31%	-0,36%	5,58%	35,96%	26,60%
Shanghai Composite	2972,296	-1,67%	-1,63%	-2,82%	-3,79%	-7,48%
Nikkei 225	33227,11	1,38%	-0,28%	1,59%	27,33%	19,15%
Thailand SET	1383,54	0,23%	-0,71%	-2,55%	-17,09%	-15,72%
Malaysia	1451,15	0,12%	0,35%	-0,92%	-2,96%	-1,39%
Philippine	6308,95	0,39%	-0,01%	3,80%	-3,92%	-5,48%
Indonesia JCI	7100,855	0,10%	0,85%	3,23%	3,65%	3,02%
FTSE 100	7489,84	-0,31%	0,46%	0,97%	0,51%	-0,42%
DAX	16533,11	0,78%	3,38%	9,23%	18,74%	15,27%
CAC 40	7386,99	0,74%	1,89%	5,32%	14,11%	10,45%

Nguồn: Bloomberg, VietinBank Securities

BIẾN ĐỘNG TỶ GIÁ DXY VÀ SỰ TƯƠNG QUAN VỚI DOW JONES



BIẾN ĐỘNG LỢI SUẤT TRÁI PHIẾU MỸ 10 NĂM VÀ SỰ TƯƠNG QUAN VỚI DOW JONES



Nguồn: TradingView, VietinBank Securities

CẬP NHẬT GIAO DỊCH QUỸ ETF

Name	1D Flow	1W Flow	1M Flow	YTD Flow	1Y Flow	3Y Flow
Median	0	0	0	-0,12	0	1,96
Fubon FTSE Vietnam ETF	0	0,74	-14,99	49,5	121,04	770,04
KIM KINDEX Vietnam VN30 ETF Synth	0	0	3,94	-19,91	54,4	-54,17
Premia MSCI Vietnam ETF	0	0	-0,3	-0,89	-0,89	-2,48
CSOP FTSE Vietnam 30 ETF	0	0	0	-2,38	-2,38	-2,38
KIM KINDEX Vietnam VN30 Futures Leverage ETF H	0	0	0	-0,41	-0,41	-8,34
Premia MSCI Vietnam ETF	0	0	-0,3	-0,89	-0,89	-2,48
Asian Growth CUBS ETF	0	0,08	6,6	-42,82	-41,76	-138,29
DCVFMVN30 ETF Fund	0	0	0,43	3,28	3,28	3,28
DCVFMVN Mid Cap ETF	0	0	0	0	0	0
KIM Growth VN30 ETF	0	0	-2,41	4,7	6,7	21,74
KIM Growth VNFINSELECT ETF	0	0	0	8,75	8,75	8,75
SSIAM VN30 ETF	0	0	0,11	1,89	1,89	1,96
SSIAM VNX50 ETF	0	0	0	-0,12	-2,65	-1,52
SSIAM VNFIN LEAD ETF	-3,61	-7,43	-40,48	-70,07	-63,93	2,76
DCVFMVN Diamond ETF	0	0	4,08	-88,61	-55,91	331,33
Global X MSCI Vietnam ETF	0	0	0	6,12	6,94	11,2
VanEck Vietnam ETF	0	-0,18	-0,18	-2,54	-2,54	-2,54

TOP CỔ PHIẾU TĂNG – GIẢM GIÁ

Top 10 CP tăng nhiều nhất trong ngày

Mã CK	Giá đóng cửa	Tổng khối lượng (CP)	Thay đổi
BCM	63.300	1.173.900	6,93%
SVT	10.850	3.000	6,90%
HAS	6.840	800	6,88%
IJC	14.850	6.646.300	6,83%
PSH	10.950	2.888.600	6,83%
BTP	17.450	232.200	6,73%
TDC	10.350	798.300	6,70%
TIX	36.800	900	6,67%
TDW	51.600	600	5,41%
DHA	49.000	204.700	5,04%

HNX: Top 10 CP tăng nhiều nhất trong ngày

Mã CK	Giá đóng cửa	Tổng khối lượng (CP)	Thay đổi
LBE	14.600	100	9,77%
MAC	11.300	586.420	9,71%
MVB	23.000	100	9,52%
VTH	9.200	13.300	9,52%
PTI	53.600	44.783	9,39%
PTD	9.600	100	9,09%
DHP	12.100	100	9,01%
SJ1	14.000	4.415	6,87%
DTC	4.800	19.235	6,67%
PGS	27.000	1.102	6,30%

HSX: Top 10 CP giảm nhiều nhất trong ngày

Mã CK	Giá đóng cửa	Tổng khối lượng (CP)	Thay đổi
HRC	51.100	500	-6,92%
L10	21.900	1.000	-6,81%
SMA	8.120	12.100	-6,67%
HU1	8.000	400	-5,88%
ADP	18.050	100	-5,00%
EVF	16.950	6.999.100	-4,78%
ACL	12.150	31.400	-4,33%
ST8	18.950	164.700	-4,05%
TDP	29.000	104.900	-3,33%
TBC	37.250	1.300	-3,25%

HNX: Top 10 CP giảm nhiều nhất trong ngày

Mã CK	Giá đóng cửa	Tổng khối lượng (CP)	Thay đổi
TXM	5.400	4.840	-10,00%
SDU	29.200	200	-9,88%
HTP	20.200	7.703	-9,82%
VCM	14.700	400	-9,82%
SDG	15.900	1.700	-9,66%
BST	16.900	1.325	-9,14%
SVN	3.500	2.400	-7,89%
KHS	10.000	1.800	-7,41%
KTT	2.800	900	-6,67%
VHL	14.200	14.300	-6,58%

CẬP NHẬT THỊ TRƯỜNG HÀNG HÓA

Mặt hàng	Đơn vị	05/12/2023	%Ngày	% 5 ngày	%Tháng	CP liên quan đầu vào	CP liên quan đầu ra
Oil WTI	USD/bbl.	72,32	-0,99%	-7,10%	-10,50%	PVT	GAS, BSR
Oil Brent	USD/bbl.	77,2	-1,06%	-7,00%	-9,27%	PVT	GAS, BSR
Thép thanh	CNY/MT	3874	-0,59%	-0,67%	1,76%		HPG
Nhôm	USD/MT	2132	-0,92%	-2,55%	-4,85%		
Đồng	USd/lb.	378,4	-1,34%	-0,86%	0,97%	CAV, SAM, TGP, VTH	MSN, ACM, BGM
Than	USD/MT	134,15	-0,22%	5,26%	9,51%		
Đường	USd/lb.	24,96	-3,29%	-7,52%	-10,12%	VNM, GTN, QNS	SBT, LSS, SLS, QNS
Ngô	USd/bu.	468,5	1,79%	4,00%	-1,99%		
Gas	USD/MMBtu	2,71	0,59%	-3,85%	-17,40%		
Sữa	USD/cwt	16,32	0,99%	1,37%	-4,89%	KDC	VNM, QNS
Vàng	USD/t oz.	2036,3	-0,29%	-1,35%	1,50%		PNJ
Bạc	USD/t oz.	24,546	-1,45%	-3,37%	4,28%		PNJ
Lúa Mỳ	USd/bu.	631,25	1,73%	7,51%	4,52%		
Thịt lợn	USd/lb.	66,825	-1,80%	-3,05%	-6,86%		
Thép HRC	CNY/MT	3989	-0,37%	-0,55%	2,65%		HPG

THÔNG BÁO MIỄN TRỪ TRÁCH NHIỆM

Nội dung bản tin này do Công ty cổ phần chứng khoán Công thương (VietinBank Securities) cung cấp, chỉ mang tính chất tham khảo. Mặc dù mọi thông tin đều được thu thập từ những nguồn, tờ báo đáng tin cậy, nhưng VietinBank Securities không đảm bảo được tuyệt đối được độ chính xác của thông tin hay bất kỳ vấn đề nào liên quan đến việc sử dụng bản tin này.

Các ý kiến tổng hợp, dự báo chỉ thể hiện quan điểm của tác giả tại thời điểm phát hành, báo cáo chỉ nhằm mục đích cung cấp thông tin tham khảo chứ không mang tính chất mời chào, mua bán, nắm giữ bất cứ cổ phiếu nào. Báo cáo này là tài sản của Công ty cổ phần chứng khoán Công thương (VietinBank Securities).

Không ai được phép sao chép, tái sản xuất, phát hành cũng như phân phối báo cáo này vì bất cứ mục đích cá nhân hay thương mại nào nếu không có sự đồng ý của VietinBank Securities.

Xin vui lòng ghi rõ nguồn khi trích dẫn các thông tin trong báo cáo này!