

# THE MORNING NEWS

BẢN TIN SÁNG 11/12/2023

**KỶ VỌNG ĐÀ HỒI PHỤC CÒN TIẾP DIỄN**

## Quốc tế

- Phố Wall ghi nhận diễn biến tăng điểm trong phiên giao dịch ngày 08/12. Chỉ số Dow Jones tăng 130,49 điểm (+0,36%), chỉ số NASDAQ tăng 63,98 điểm (+0,45%) và chỉ số S&P 500 tăng 18,78 điểm (+0,41%). Chứng khoán Mỹ diễn biến tăng điểm khi tỷ lệ thất nghiệp đã bất ngờ giảm từ mức 3,9% của tháng 10 xuống 3,7%.
- Chứng khoán châu Âu có diễn biến tăng điểm trong ngày giao dịch 08/12. Chỉ số FTSE 100 (Anh) tăng 40,75 điểm (+0,54%), CAC 40 (Pháp) tăng 98,03 điểm (+1,32%). Thị trường chứng khoán tại các nước Đông Nam Á ghi nhận diễn biến tăng điểm trong phiên giao dịch 08/12.
- Giá dầu WTI tăng 2,73% và dầu Brent tăng 2,42% trong phiên giao dịch ngày 08/12. Bên cạnh đó, giá Vàng ghi nhận diễn biến giảm.
- Tỷ lệ thất nghiệp tại Mỹ giảm, Fed dự báo cắt giảm lãi suất vào tháng 5/2024.
- Bộ Năng lượng Mỹ vừa cho biết sẽ tận dụng giá dầu giảm để bổ sung khoảng 3 triệu thùng dầu thô cho Kho Dự trữ Dầu khí chiến lược (SPR).

## Trong nước

- Nhà đầu tư nước ngoài bán ròng với giá trị 449,61 tỷ, tập trung ở các cổ phiếu STB, VHM, FUEVFNDD.
- Tổ chức Xếp hạng tín nhiệm Fitch Ratings đã nâng xếp hạng tín nhiệm quốc gia dài hạn của Việt Nam lên mức BB+, với triển vọng "Ổn định".











## Nhận định thị trường

- Đóng cửa ngày 08/12, Vnindex tăng 2,95 điểm, đóng cửa tại 1.124,44 điểm, khối lượng giao dịch đạt hơn 819 nghìn đơn vị, tương ứng 17.742 tỷ đồng. Trong ngắn hạn, chỉ số VN-Index ghi nhận duy trì kịch bản đi ngang trong vùng **1.082 - 1.123** điểm, phiên giao dịch 08.12 ghi nhận diễn biến tăng điểm nhẹ trong bối cảnh một số chỉ báo kỹ thuật đang bước vào vùng cảnh báo quá mua với diễn biến áp lực điều chỉnh gia tăng bởi yếu tố chốt lời ngắn hạn tiệm cận ngưỡng kháng cự mạnh dài hạn **1.133** điểm, thanh khoản thị trường tiếp tục duy trì cải thiện so với TBGD 10 phiên gần nhất, phản ánh dòng tiền nhìn chung vẫn đang tham gia vào thị trường khá tích cực. Theo đó, chỉ số VN-Index đang thử thách lại vùng kháng cự mạnh **1.116 - 1.133** điểm, với kỳ vọng hấp thụ tốt lực bán chốt lời ngắn hạn tại vùng điểm này đi cùng với đó thanh khoản thị trường tiếp tục được duy trì cải thiện.

## Chiến lược giao dịch:

- NĐT có thể tiếp tục duy trì tỷ trọng cp/tiền mặt ở ngưỡng **30/70**, và được khuyến nghị gia tăng tỷ trọng cổ phiếu năm giữ trở lại nếu chỉ số VN-Index vượt ngưỡng kháng cự quan trọng **1.133** điểm với thanh khoản thị trường được duy trì tốt, với kỳ vọng thị trường tiếp tục hướng về ngưỡng kháng cự ngắn hạn tiếp theo ở **1.165** điểm. Trái lại, nếu chỉ số không vượt được ngưỡng **1.133** điểm và để mất ngưỡng hỗ trợ **1.082** điểm dưới áp lực điều chỉnh gia tăng, NĐT có thể cân nhắc gia tăng tỷ trọng danh mục trở lại khi chỉ số VN-Index trở về kiểm tra lại ngưỡng giá tạo đáy **1.020** điểm của tháng 11 với khả năng hình thành kịch bản hai đáy. Các nhóm cổ phiếu nhà đầu tư có thể đặc biệt chú ý trong giai đoạn này: BĐS khu công nghiệp (**KBC, SZC, IDC, VGC**), bất động sản (**NLG, PDR, DXG, CEO**), xây dựng & nguyên vật liệu (**HSG, HPG, VCG**), chứng khoán (**VND, SSI, VCI, VIX**) và nhóm cổ phiếu dầu khí (**PLX, PVS, PVD**).

## Doanh nghiệp

-  HCM: CTCP Chứng khoán Thành phố Hồ Chí Minh dự kiến chào bán hơn 297 triệu cổ phiếu, tăng vốn điều lệ lên trên 7.550 tỷ đồng
-  DGW: Digiworld chỉ lãi 392 tỷ năm 2023, sẽ hồi phục vào 2024 nhưng còn nhiều bỏ ngỏ
-  HVN: Vietnam Airlines đã bán bớt tàu bay, thanh lý khoản đầu tư vào hãng hàng không nước ngoài thu về gần 1.000 tỷ góp phần giải quyết khó khăn
-  VIX: Vi phạm loạt quy định, Chứng khoán VIX bị phạt hơn 300 triệu đồng
-  VNM: Vinamilk sắp chi 2.900 tỷ đồng để trả cổ tức 2 đợt liên tiếp
-  PLX: Hỗ trợ Petrolimex tiếp cận nguồn tín dụng xanh để triển khai các dự án Hydrogen xanh
-  CII: Một số lãnh đạo CTCP Đầu tư Hạ tầng Kỹ thuật Tp.HCM đăng ký bán toàn bộ cổ phiếu CII trong thời gian thực hiện quyền mua trái phiếu chuyển đổi
-  VCC: Vinaconex 25 tăng vốn điều lệ lên 240 tỷ đồng
-  HAH: CTCP Vận tải và Xếp dỡ Hải An chi hơn 124 tỷ nhận chuyển nhượng 51.54% vốn một công ty kho bãi
-  AGG: Lợi nhuận đi lùi, dòng tiền âm kỷ lục nhưng An Gia của Chủ tịch Nguyễn Bá Sáng bảo lãnh nợ 150 tỷ đồng cho công ty khác

# DIỄN BIẾN THỊ TRƯỜNG CHỨNG KHOÁN THẾ GIỚI

CHỈ SỐ	08/12/2023	% Ngày	% Tuần	% Tháng	% YTD	% Năm
VN INDEX	1124,44	0,26%	2,02%	2,07%	11,65%	6,91%
HNX30 INDEX	496,3	-0,17%	3,67%	4,50%	49,90%	32,90%
VN30 INDEX	1114,89	0,32%	2,25%	0,53%	10,91%	4,68%
S&P 500	4604,37	0,41%	0,21%	4,28%	19,92%	17,03%
Dow Jones	36247,87	0,36%	0,01%	5,73%	9,35%	8,28%
Nasdaq	14403,97	0,45%	0,69%	4,39%	37,62%	30,89%
Shanghai Composite	2969,559	0,11%	-2,05%	-2,28%	-3,87%	-7,40%
Nikkei 225	32867,35	1,73%	-1,10%	0,92%	25,96%	17,80%
Thailand SET	1380,99	0,16%	0,06%	-0,62%	-17,24%	-14,92%
Malaysia	1441,97	-0,06%	-0,62%	-0,22%	-3,58%	-2,38%
Philippine	6234,77	-1,13%	0,18%	1,30%	-5,05%	-4,45%
Indonesia JCI	7159,598	0,35%	1,41%	5,14%	4,51%	6,62%
FTSE 100	7554,47	0,54%	0,33%	2,63%	1,38%	1,04%
DAX	16759,22	0,78%	2,21%	10,01%	20,37%	16,62%
CAC 40	7526,55	1,32%	2,46%	6,83%	16,26%	12,71%

Nguồn: Bloomberg, VietinBank Securities

# BIẾN ĐỘNG TỶ GIÁ DXY VÀ SỰ TƯƠNG QUAN VỚI DOW JONES



Nguồn: TradingView, VietinBank Securities

# BIẾN ĐỘNG LỢI SUẤT TRÁI PHIẾU MỸ 10 NĂM VÀ SỰ TƯƠNG QUAN VỚI DOW JONES



Nguồn: TradingView, VietinBank Securities

## CẬP NHẬT GIAO DỊCH QUỸ ETF

Name	1D Flow	1W Flow	1M Flow	YTD Flow	1Y Flow	3Y Flow
Median	0	0	0	-0,12	0	0
Fubon FTSE Vietnam ETF	0	0	-18,26	49,5	116,37	770,04
KIM KINDEX Vietnam VN30 ETF Synth	11,92	15,82	19,76	-4,09	70,22	-38,35
Premia MSCI Vietnam ETF	0	0	-0,3	-0,89	-0,89	-2,48
CSOP FTSE Vietnam 30 ETF	0	0	0	-2,38	-2,38	-2,38
KIM KINDEX Vietnam VN30 Futures Leverage ETF H	0	0	0	-0,41	-0,41	-8,34
Premia MSCI Vietnam ETF	0	0	-0,3	-0,89	-0,89	-2,48
Asian Growth CUBS ETF	0	0,16	6,75	-42,66	-42,74	-138,56
DCVFMVN30 ETF Fund	0	0,44	0,87	3,73	3,73	3,73
DCVFMVN Mid Cap ETF	0	0	0	0	0	0
KIM Growth VN30 ETF	0	0	-2,41	4,7	6,7	21,74
KIM Growth VNFINSELECT ETF	0	0	0	8,75	8,75	8,75
SSIAM VN30 ETF	0	0	0,06	1,89	1,89	1,96
SSIAM VNX50 ETF	0	0	0	-0,12	-2,65	-1,52
SSIAM VNFIN LEAD ETF	-2,04	-16,47	-50,54	-79,26	-75,76	-6,43
DCVFMVN Diamond ETF	0	-8,87	-4,79	-97,48	-81,86	321,66
Global X MSCI Vietnam ETF	0	0	0	6,12	6,12	11,2
VanEck Vietnam ETF	0	0,09	-0,09	-2,44	-2,44	-2,44

## TOP CỔ PHIẾU TĂNG – GIẢM GIÁ

**Top 10 CP tăng nhiều nhất trong ngày**

Mã CK	Giá đóng cửa	Tổng khối lượng (CP)	Thay đổi
VPS	10,700	8,500	7.00%
POM	5,080	3,605,374	6.95%
LM8	14,300	12,500	6.72%
FDC	14,550	3,300	6.59%
PJT	10,700	600	6.47%
PTC	6,490	234,800	6.05%
PDN	98,000	932	5.95%
TCR	3,390	148	5.94%
STG	46,900	300	5.04%
MWG	42,600	17,613,802	4.28%

**HNX: Top 10 CP tăng nhiều nhất trong ngày**

Mã CK	Giá đóng cửa	Tổng khối lượng (CP)	Thay đổi
TAR	9,000	3,230,902	9.76%
TIG	12,400	6,820,343	9.73%
MAC	14,900	253,764	9.56%
BST	17,500	159	9.38%
TC6	8,400	712,586	9.09%
SDG	17,700	100	8.59%
MCO	5,100	44,500	8.51%
BBS	10,800	500	8.00%
ATS	12,500	300	7.76%
MAS	29,800	2,100	6.05%

**HSX: Top 10 CP giảm nhiều nhất trong ngày**

Mã CK	Giá đóng cửa	Tổng khối lượng (CP)	Thay đổi
BTP	15,500	389,120	-6.91%
LGC	56,900	400	-6.72%
HU1	7,000	600	-5.91%
GMC	7,760	1,408	-4.55%
BCG	9,180	12,400,899	-3.87%
NHH	20,500	1,896,891	-3.76%
ILB	27,900	2,465	-3.46%
YEG	18,500	738,389	-3.39%
DXS	7,830	2,913,556	-3.33%
EVG	5,550	2,380,861	-3.31%

**HNX: Top 10 CP giảm nhiều nhất trong ngày**

Mã CK	Giá đóng cửa	Tổng khối lượng (CP)	Thay đổi
PHN	49,500	414	-10.00%
SGD	17,300	100	-9.90%
HTP	16,400	962,904	-9.89%
BED	25,600	100	-9.86%
L61	4,600	2,208	-9.80%
VE3	11,100	200	-9.76%
VC1	8,600	1,500	-9.47%
TXM	5,000	8,702	-9.09%
LIG	4,400	2,004,379	-8.33%
VHL	14,000	500	-7.89%



# CẬP NHẬT THỊ TRƯỜNG HÀNG HÓA

Mặt hàng	Đơn vị	08/12/2023	%Ngày	% 5 ngày	%Tháng	CP liên quan đầu vào	CP liên quan đầu ra
Oil WTI	USD/bbl.	71,23	2,73%	-2,16%	-7,40%	PVT	GAS, BSR
Oil Brent	USD/bbl.	75,84	2,42%	-2,40%	-6,47%	PVT	GAS, BSR
Thép thanh	CNY/MT	4035	1,08%	2,85%	3,93%		HPG
Nhôm	USD/MT	2098,51	-0,23%	-3,84%	-6,87%		
Đồng	USd/lb.	383,05	0,87%	-0,08%	5,58%	CAV, SAM, TGP, VTH	MSN, ACM, BGM
Than	USD/MT	151	1,51%	13,11%	23,27%		
Đường	USd/lb.	23,36	1,43%	-6,90%	-14,15%	VNM, GTN, QNS	SBT, LSS, SLS, QNS
Ngô	USd/bu.	465,75	-0,53%	0,27%	-2,15%		
Gas	USD/MMBtu	2,581	-0,15%	-8,43%	-18,66%		
Sữa	USD/cwt	16,2	-0,43%	0,12%	-5,27%	KDC	VNM, QNS
Vàng	USD/t oz.	2014,5	-1,56%	-1,05%	3,22%		PNJ
Bạc	USD/t oz.	23,276	-3,25%	-6,43%	3,03%		PNJ
Lúa Mỳ	USd/bu.	631,75	-1,63%	4,81%	2,47%		
Thịt lợn	USd/lb.	68,425	1,30%	-0,26%	-4,30%		
Thép HRC	CNY/MT	4093	1,29%	2,17%	5,14%		HPG

## THÔNG BÁO MIỄN TRỪ TRÁCH NHIỆM

Nội dung bản tin này do Công ty cổ phần chứng khoán Công thương (VietinBank Securities) cung cấp, chỉ mang tính chất tham khảo. Mặc dù mọi thông tin đều được thu thập từ những nguồn, tờ báo đáng tin cậy, nhưng VietinBank Securities không đảm bảo được tuyệt đối được độ chính xác của thông tin hay bất kỳ vấn đề nào liên quan đến việc sử dụng bản tin này.

Các ý kiến tổng hợp, dự báo chỉ thể hiện quan điểm của tác giả tại thời điểm phát hành, báo cáo chỉ nhằm mục đích cung cấp thông tin tham khảo chứ không mang tính chất mời chào, mua bán, nắm giữ bất cứ cổ phiếu nào. Báo cáo này là tài sản của Công ty cổ phần chứng khoán Công thương (VietinBank Securities).

Không ai được phép sao chép, tái sản xuất, phát hành cũng như phân phối báo cáo này vì bất cứ mục đích cá nhân hay thương mại nào nếu không có sự đồng ý của VietinBank Securities.

***Xin vui lòng ghi rõ nguồn khi trích dẫn các thông tin trong báo cáo này!***