

# THE MORNING NEWS

BẢN TIN SÁNG 20/12/2023

**ÁP LỰC TÂM LÝ  
TỪ VIỆC KHỞI NGOẠI BÁN RÒNG**

## Quốc tế

- Phổ Wall ghi nhận diễn biến tăng điểm trong phiên giao dịch ngày 19/12. Chỉ số Dow Jones tăng 251,90 điểm (+0,68%), chỉ số NASDAQ tăng 98,03 điểm (+0,66%) và chỉ số S&P 500 tăng 27,81 điểm (+0,59%). Chứng khoán Mỹ nổi dài đà tăng khi các quan điểm bô câu gần đây của Fed đã nhắc bóng thị trường.
- Chứng khoán châu Âu có diễn biến tăng điểm trong ngày giao dịch 19/12. Chỉ số FTSE 100 (Anh) tăng 23,55 điểm (+0,31%), CAC 40 (Pháp) tăng 5,81 điểm (+0,08%). Thị trường chứng khoán tại các nước Đông Nam Á ghi nhận diễn biến tăng điểm trong phiên giao dịch 19/12.
- Giá dầu WTI tăng 1,34% và dầu Brent tăng 1,64% trong phiên giao dịch ngày 19/12. Bên cạnh đó, giá Vàng cũng ghi nhận diễn biến tăng.
- Goldman Sachs dự báo giá dầu Brent tại thị trường London ở mức 81 USD/thùng trong năm 2024, so với mức 92 USD/thùng đưa ra trong lần dự báo trước; giá dầu Brent sẽ đạt đỉnh của năm 2024 ở mức 85 USD/thùng vào tháng 6
- Trung tâm Nghiên cứu Kinh tế Nhật Bản (JCER) cảnh báo tốc độ tăng trưởng thực tế của Trung Quốc sẽ bằng 0 vào năm 2027 - trái ngược với mức 3,2% trong kịch bản cơ sở.

## Trong nước

- Nhà đầu tư nước ngoài bán ròng với giá trị 466 tỷ, tập trung ở các cổ phiếu EIB, VNM, SSI.
- Tổ công tác của Chính phủ làm việc với Đồng Nai để tháo gỡ vướng mắc các dự án bất động sản

## Diễn biến thị trường:

- Đóng cửa ngày 19/12, Vnindex tăng 4,42 điểm, đóng cửa tại 1.096,30 điểm, khối lượng giao dịch đạt hơn 649 nghìn đơn vị, tương ứng 12.805 tỷ đồng. Hiện chỉ số ghi nhận duy trì kịch bản đi ngang, có chiều hướng giảm giá trong biên độ 1.082 – 1.130 điểm, trong bối cảnh một số chỉ báo kỹ thuật ghi nhận diễn biến suy yếu và cho tín hiệu bán ra trong vùng cảnh báo quá mua với diễn biến áp lực điều chỉnh gia tăng tiệm cận kháng cự mạnh dài hạn 1.133 điểm
- Thanh khoản thị trường có chiều hướng suy giảm nhẹ so với trung bình 10 phiên giao dịch gần nhất với dòng tiền có hiện tượng phân hóa và không tập trung cụ thể tại nhóm cổ phiếu dẫn dắt nào, cho thấy dòng tiền mới tham gia vào thị trường đang có phần thận trọng hơn.

## Chiến lược giao dịch: Duy trì tỷ trọng cổ phiếu / tiền mặt ở ngưỡng 30/70

- Gia tăng tỷ trọng:** Nếu chỉ số **để mất ngưỡng hỗ trợ 1.082 điểm** dưới áp lực điều chỉnh gia tăng, nhà đầu tư có thể cân nhắc **gia tăng tỷ trọng danh mục** trở lại khi chỉ số VN-Index trở về kiểm tra lại ngưỡng giá tạo đáy **1.020 điểm** của tháng 11 với khả năng hình thành kịch bản hai đáy.











## Chiến lược trading ngắn hạn:

- Mở mới vị thế tại vùng điểm 1.082 – 1.087** và thực hiện **chốt lời** khi chỉ số **quay lại vùng điểm 1.123 -1.125**, với ngưỡng cắt lỗ chủ động nếu Vn-index để mất ngưỡng 1.070 điểm.

## Danh mục ưu tiên quan sát: Tiềm năng tăng giá ngắn trong giai đoạn này:

- ❖ **Blue chips:** VIB, VRE, VIC, KBC, GEX, PVD, POW  
Nếu thị trường tích lũy lại **ổn định** thì dòng tiền mới có thể **luân chuyển mạnh** sang nhóm ngành đầu cơ:
- ❖ **Chứng khoán:** VND, SHS, SSI
- ❖ **Bất động sản:** KDH, NLG, DIG
- ❖ **Đầu tư công:** VCG, HHV, KSB

## Doanh nghiệp

-  BWE: Bivase lãi gần 600 tỷ sau 11 tháng, con rể Chủ tịch muốn bán gần hết cổ phiếu
-  SGR: Saigonres sắp chi gần 60 tỷ đồng trả cổ tức 2022, tỷ lệ 10% tiền mặt
-  TDM: CTCP Nước Thủ Dầu Một sẽ chào bán 10 triệu cp cho các cổ đông hiện hữu. Giá chào bán thấp hơn thị giá khoảng 27%.
-  TPS: Chứng khoán Tiên Phong muốn vay 1 ngàn tỷ từ VPBank
-  HCM: Chứng khoán HSC sẽ phát hành thêm gần 300 triệu cp, đưa vốn vượt 7,500 tỷ
-  KDH: Quỹ thành viên Amersham Industries thuộc nhóm Dragon Capital đã báo cáo bán ra 200 nghìn cổ phiếu KDH của Công ty Cổ phần Đầu tư và Kinh doanh nhà Khang Điền
-  HHV: Đầu tư Hạ tầng Giao thông Đèo Cả trúng thầu cao tốc Đồng Đăng – Trà Lĩnh trị giá 14.200 tỷ đồng
-  CTG: Hoàn tất phát hành cổ phiếu để trả cổ tức, VietinBank nâng vốn điều lệ lên 53,700 tỷ đồng.
-  TTD: CTCP Bệnh viện tim Tâm Đức thông báo chốt quyền tạm ứng cổ tức đợt 2/2023 bằng tiền, tỷ lệ 10%
-  PPC: CTCP Nhiệt điện Phả Lại sắp tạm ứng cổ tức đợt 1/2023 bằng tiền tỷ lệ 2.75%

# DIỄN BIẾN THỊ TRƯỜNG CHỨNG KHOÁN THẾ GIỚI

CHỈ SỐ	19/12/2023	% Ngày	% Tuần	% Tháng	% YTD	% Năm
VN INDEX	1096,3	0,40%	-2,78%	-0,67%	8,86%	7,15%
HNX30 INDEX	487,63	1,21%	-2,94%	1,57%	47,28%	40,25%
VN30 INDEX	1091,87	0,66%	-2,62%	-1,00%	8,62%	6,03%
S&P 500	4768,37	0,59%	2,68%	5,63%	24,19%	24,90%
Dow Jones	37557,92	0,68%	2,68%	7,47%	13,31%	14,65%
Nasdaq	15003,22	0,66%	3,23%	6,21%	43,35%	42,26%
Shanghai Composite	2932,391	0,05%	-1,23%	-4,43%	-5,08%	-4,60%
Nikkei 225	33634,1	1,25%	2,15%	0,74%	28,89%	26,60%
Thailand SET	1394,9	0,11%	1,53%	-1,73%	-16,41%	-13,06%
Malaysia	1466,97	0,09%	1,31%	0,69%	-1,91%	-0,02%
Philippine	6521,27	0,71%	3,64%	5,46%	-0,69%	0,98%
Indonesia JCI	7187,846	0,96%	0,88%	2,76%	4,92%	6,20%
FTSE 100	7638,03	0,31%	1,26%	1,89%	2,50%	3,63%
DAX	16744,41	0,56%	-0,28%	5,30%	20,26%	20,60%
CAC 40	7574,67	0,08%	0,41%	4,52%	17,01%	17,43%

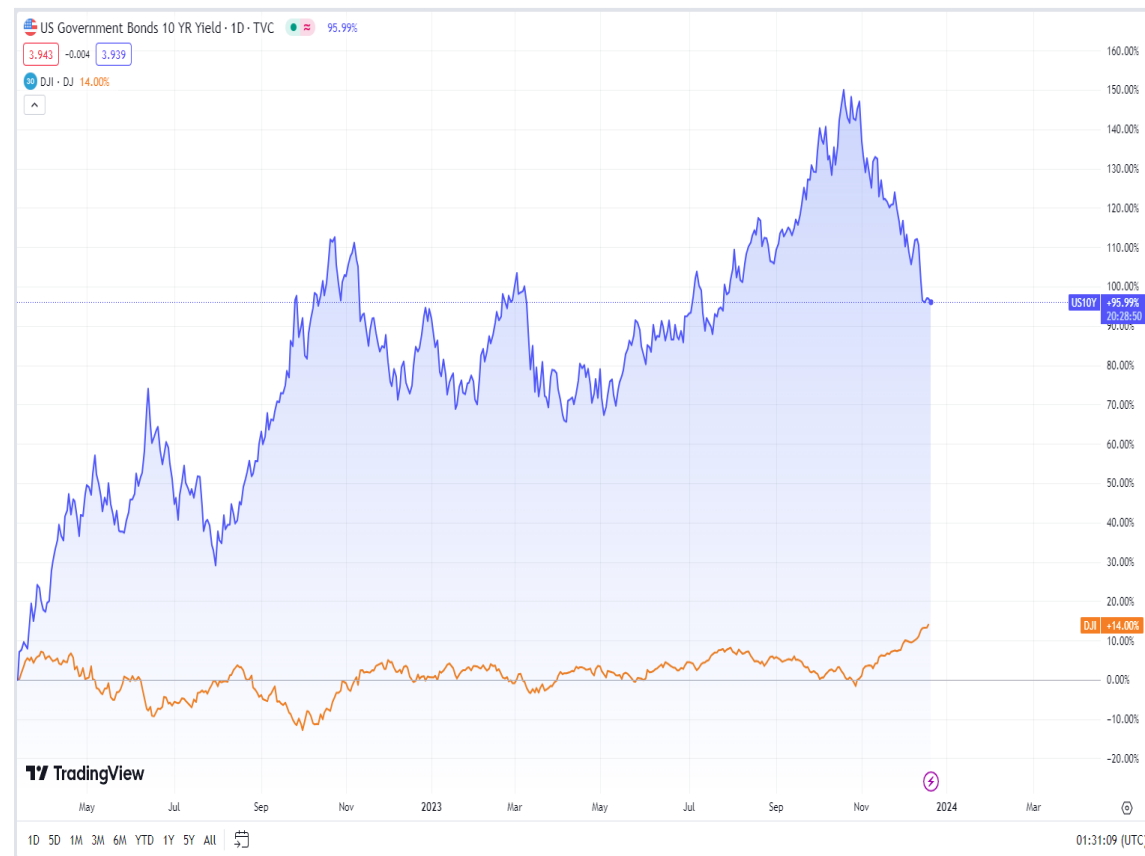
Nguồn: Bloomberg, VietinBank Securities

# BIẾN ĐỘNG TỶ GIÁ DXY VÀ SỰ TƯƠNG QUAN VỚI DOW JONES



Nguồn: TradingView, VietinBank Securities

# BIẾN ĐỘNG LỢI SUẤT TRÁI PHIẾU MỸ 10 NĂM VÀ SỰ TƯƠNG QUAN VỚI DOW JONES



# CẬP NHẬT GIAO DỊCH QUỸ ETF

Name	1D Flow	1W Flow	1M Flow	YTD Flow	1Y Flow	3Y Flow
Median	0	0	0	0	0	0
Fubon FTSE Vietnam ETF	3,29	7,71	10,12	57,96	109,39	778,5
KIM KINDEX Vietnam VN30 ETF Synth	1,29	3,93	30,22	6,38	80,69	-27,88
Premia MSCI Vietnam ETF	0	0	0	-0,89	-0,89	-2,69
CSOP FTSE Vietnam 30 ETF	0	0	0	-2,38	-2,38	-2,38
KIM KINDEX Vietnam VN30 Futures Leverage ETF H	0	0	0	-0,41	-0,41	-8,34
Premia MSCI Vietnam ETF	0	0	0	-0,89	-0,89	-2,69
Asian Growth CUBS ETF	0	-0,31	0,23	-42,98	-45,27	-137,85
DCVFMVN30 ETF Fund	0	0	0,87	3,73	3,73	3,73
DCVFMVN Mid Cap ETF	0	0	0	0	0	0
KIM Growth VN30 ETF	0,59	0,59	0,59	5,29	7,28	22,33
KIM Growth VNFINSELECT ETF	0	0	0	8,75	8,75	8,75
SSIAM VN30 ETF	0	0	0,06	1,89	1,89	1,96
SSIAM VNX50 ETF	0	0	0	-0,12	-2,2	-1,52
SSIAM VNFIN LEAD ETF	0	-1,18	-31,29	-84,28	-82,08	-14,76
DCVFMVN Diamond ETF	0	-10,93	-23,26	-116,71	-108,45	262,79
Global X MSCI Vietnam ETF	0	0	0	6,12	6,12	11,2
VanEck Vietnam ETF	0	0	-0,09	-2,44	-2,44	-2,44

## TOP CỔ PHIẾU TĂNG – GIẢM GIÁ

**Top 10 CP tăng nhiều nhất trong ngày**

Mã CK	Giá đóng cửa	Tổng khối lượng (CP)	Thay đổi
<b>NKG</b>	24.000	11.203.600	5,49%
<b>HNG</b>	4.050	10.130.200	4,65%
<b>TRA</b>	81.000	12.100	4,65%
<b>HSG</b>	21.500	8.089.600	3,61%
<b>HDB</b>	18.950	11.753.300	2,99%
<b>BSI</b>	45.900	517.500	2,91%
<b>HAH</b>	35.900	1.701.100	2,87%
<b>VHC</b>	72.000	1.474.900	2,71%
<b>MWG</b>	40.650	7.070.900	2,65%
<b>CTS</b>	27.800	1.289.000	2,58%

**HNX: Top 10 CP tăng nhiều nhất trong ngày**

Mã CK	Giá đóng cửa	Tổng khối lượng (CP)	Thay đổi
<b>NHC</b>	30.800	100	10,00%
<b>MAS</b>	28.800	1.805	9,92%
<b>HAT</b>	42.600	15.900	9,79%
<b>KMT</b>	9.000	100	9,76%
<b>NTH</b>	62.000	100	8,77%
<b>SEB</b>	45.400	2.900	7,84%
<b>HHC</b>	112.500	124	7,66%
<b>MST</b>	5.700	6.135.306	7,55%
<b>DTG</b>	21.900	2.801	5,29%
<b>NRC</b>	4.700	708.115	4,44%

**HSX: Top 10 CP giảm nhiều nhất trong ngày**

Mã CK	Giá đóng cửa	Tổng khối lượng (CP)	Thay đổi
<b>HQC</b>	4.270	13.865.400	-6,97%
<b>ITA</b>	6.710	10.985.800	-6,93%
<b>TTE</b>	10.250	500	-6,82%
<b>FDC</b>	15.750	500	-6,80%
<b>HAG</b>	12.400	27.191.000	-6,77%
<b>VPS</b>	10.000	400	-6,54%
<b>PDN</b>	93.500	400	-6,50%
<b>PGI</b>	22.200	100	-4,72%
<b>YEG</b>	11.300	446.900	-4,64%
<b>COM</b>	28.350	100	-3,57%

**HNX: Top 10 CP giảm nhiều nhất trong ngày**

Mã CK	Giá đóng cửa	Tổng khối lượng (CP)	Thay đổi
<b>NAP</b>	10.800	1.000	-10,00%
<b>HMR</b>	8.100	8.100	-10,00%
<b>L61</b>	3.600	300	-10,00%
<b>TMX</b>	10.000	200	-9,91%
<b>BED</b>	18.800	1.000	-9,62%
<b>TIG</b>	12.000	7.925.442	-7,69%
<b>TFC</b>	7.500	8.900	-7,41%
<b>PTI</b>	40.100	299	-7,39%
<b>KHS</b>	8.800	5.700	-7,37%
<b>VCC</b>	14.000	16.300	-6,04%



# CẬP NHẬT THỊ TRƯỜNG HÀNG HÓA

Mặt hàng	Đơn vị	19/12/2023	%Ngày	% 5 ngày	%Tháng	CP liên quan đầu vào	CP liên quan đầu ra
Oil WTI	USD/bbl.	73,44	1,34%	6,61%	-4,56%	PVT	GAS, BSR
Oil Brent	USD/bbl.	79,23	1,64%	6,72%	-3,73%	PVT	GAS, BSR
Thép thanh	CNY/MT	3930	0,41%	-1,30%	-0,48%		HPG
Nhôm	USD/MT	2231,25	0,08%	7,30%	2,18%		
Đồng	USd/lb.	389,8	1,19%	3,09%	1,65%	CAV, SAM, TGP, VTH	MSN, ACM, BGM
Than	USD/MT	145,25	0,35%	-0,68%	17,85%		
Đường	USd/lb.	21,43	0,56%	-5,14%	-21,16%	VNM, GTN, QNS	SBT, LSS, SLS, QNS
Ngô	USd/bu.	472,75	-0,89%	3,56%	0,75%		
Gas	USD/MMBtu	2,492	-0,44%	9,68%	-11,14%		
Sữa	USD/cwt	16,14	0,06%	-0,56%	-5,90%	KDC	VNM, QNS
Vàng	USD/t oz.	2052,1	0,57%	2,78%	2,62%		PNJ
Bạc	USD/t oz.	24,321	0,89%	6,37%	1,76%		PNJ
Lúa Mỳ	USd/bu.	622,75	0,93%	2,93%	9,20%		
Thịt lợn	USd/lb.	70,55	-1,43%	4,02%	-0,60%		
Thép HRC	CNY/MT	4030	0,10%	-1,32%	0,85%		HPG

## THÔNG BÁO MIỄN TRỪ TRÁCH NHIỆM

Nội dung bản tin này do Công ty cổ phần chứng khoán Công thương (VietinBank Securities) cung cấp, chỉ mang tính chất tham khảo. Mặc dù mọi thông tin đều được thu thập từ những nguồn, tờ báo đáng tin cậy, nhưng VietinBank Securities không đảm bảo được tuyệt đối được độ chính xác của thông tin hay bất kỳ vấn đề nào liên quan đến việc sử dụng bản tin này.

Các ý kiến tổng hợp, dự báo chỉ thể hiện quan điểm của tác giả tại thời điểm phát hành, báo cáo chỉ nhằm mục đích cung cấp thông tin tham khảo chứ không mang tính chất mời chào, mua bán, nắm giữ bất cứ cổ phiếu nào. Báo cáo này là tài sản của Công ty cổ phần chứng khoán Công thương (VietinBank Securities).

Không ai được phép sao chép, tái sản xuất, phát hành cũng như phân phối báo cáo này vì bất cứ mục đích cá nhân hay thương mại nào nếu không có sự đồng ý của VietinBank Securities.

***Xin vui lòng ghi rõ nguồn khi trích dẫn các thông tin trong báo cáo này!***