

THE MORNING NEWS

BẢN TIN SÁNG 21/12/2023

CẢN TRỌNG
TRONG PHIÊN ĐÁO HẠN PHÁI SINH

Quốc tế

- Phố Wall ghi nhận diễn biến giảm điểm trong phiên giao dịch ngày 20/12. Chỉ số Dow Jones giảm 475,92 điểm (-1,27%), chỉ số NASDAQ giảm 225,28 điểm (-1,50%) và chỉ số S&P 500 giảm 70,02 điểm (-1,47%). Chứng khoán Mỹ giảm điểm khi nhà đầu tư chốt lời sau chuỗi tăng nóng gần đây.
- Chứng khoán châu Âu có diễn biến tăng điểm trong ngày giao dịch 20/12. Chỉ số FTSE 100 (Anh) tăng 77,65 điểm (+1,02%), CAC 40 (Pháp) tăng 8,76 điểm (+0,12%). Thị trường chứng khoán tại các nước Đông Nam Á ghi nhận diễn biến trái chiều trong phiên giao dịch 20/12.
- Giá dầu WTI tăng 1,06% và dầu Brent tăng 0,59% trong phiên giao dịch ngày 20/12. Bên cạnh đó, giá Vàng ghi nhận diễn biến giảm.
- Trung Quốc: Dòng vốn vào quỹ chứng khoán thấp nhất trong 1 thập kỷ, giảm xuống 152 tỷ Nhân dân tệ (21 tỷ USD).
- Theo Bank of America, các NHTW sẽ chuyển từ tăng sang giảm lãi suất với mức cắt giảm cao nhất kể từ năm 2020, dự đoán sẽ có đến 152 lần cắt giảm từ các NHTW trên toàn cầu vào năm 2024

Trong nước

- Nhà đầu tư nước ngoài bán ròng với giá trị 412,37 tỷ, tập trung ở các cổ phiếu HPG, FUEVFN, HCM.
- Việt Nam tiếp tục xuất siêu 8 năm liên tiếp, tăng gấp 3 lần năm 2022

Diễn biến thị trường:

- Đóng cửa ngày 20/12, Vnindex tăng 4,46 điểm, đóng cửa tại 1.100,76 điểm, khối lượng giao dịch đạt hơn 598 nghìn đơn vị, tương ứng 13.276 tỷ đồng. Hiện chỉ số ghi nhận duy trì kịch bản đi ngang tích lũy tăng giảm xen kẽ trong biên độ 1.082 – 1.130 điểm. Áp lực bán trong ngắn hạn vẫn duy trì nhưng dòng tiền đang có dấu hiệu tham gia khả quan hơn trở lại, trong ngắn hạn có thể có diễn biến tăng nhẹ trở lại. Chỉ số VN-Index đang cho tín hiệu hồi phục với chỉ báo Stochastic đang ghi nhận tín hiệu mua vào từ vùng cảnh báo quá bán. Do đó có khả năng cao cho một nhịp hồi phục và tăng giá ngắn hạn trở lại.
- Thanh khoản thị trường có chiều hướng suy giảm nhẹ so với trung bình 10 phiên giao dịch gần nhất với dòng tiền có hiện tượng phân hóa và không tập trung cụ thể tại nhóm cổ phiếu dẫn dắt nào, cho thấy dòng tiền mới tham gia vào thị trường đang có phần thận trọng hơn.

Chiến lược giao dịch: Duy trì tỷ trọng cổ phiếu / tiền mặt ở ngưỡng 30/70

- Gia tăng tỷ trọng:** Nếu chỉ số **để mất ngưỡng hỗ trợ 1.082 điểm** dưới áp lực điều chỉnh gia tăng, nhà đầu tư có thể cân nhắc **gia tăng tỷ trọng danh mục** trở lại khi chỉ số VN-Index trở về kiểm tra lại ngưỡng giá tạo đáy **1.020 điểm** của tháng 11 với khả năng hình thành kịch bản hai đáy.

Chiến lược trading ngắn hạn:

- Mở mới vị thế tại vùng điểm 1.082 – 1.087** và thực hiện **chốt lời** khi chỉ số **quay lại vùng điểm 1.123 -1.125**, với ngưỡng cắt lỗ chủ động nếu Vn-index để mất ngưỡng 1.070 điểm.

Danh mục ưu tiên quan sát: Tiềm năng tăng giá ngắn trong giai đoạn này:

- ❖ **Blue chips:** VIB, VRE, VIC, KBC, GEX, PVD, POW

Nếu thị trường tích lũy lại **ổn định** thì dòng tiền mới có thể **luân chuyển mạnh** sang nhóm ngành đầu cơ:


- ❖ **Chứng khoán:** VND, SHS, SSI
- ❖ **Bất động sản:** KDH, NLG, DIG
- ❖ **Đầu tư công:** VCG, HHV, KSB


Doanh nghiệp

 VNL: Logistics Vinalink bị phạt và truy thu thuế gần 342 triệu

 VSH: VSH chốt quyền tạm ứng cổ tức 2023 bằng tiền mặt với tỷ lệ 30%


 TCM: Lợi nhuận tháng 11 của TCM giảm 56%, thấp nhất 5 tháng qua


 DCM: Năm 2024, Đạm Cà Mau đặt mục tiêu tổng lợi nhuận trước thuế 841,4 tỷ, thấp hơn đáng kể so với mức lãi ước tính của cả năm 2023 là 1.000 tỷ đồng.

 TGG: Angimex chuyển nhượng 21% vốn tại Angimex Furious cho TGG

 APG: CTCP Chứng khoán APG vừa gom vào hơn 1.82 triệu cp của CTCP GKM Holdings, đưa tỷ lệ sở hữu vượt 5%.

 LIX: Bột giặt Lix (LIX) dời lịch tạm ứng cổ tức năm 2023

 C69: Ông Phạm Văn Tùng - Phó Tổng Giám đốc CTCP Xây dựng 1369 đã bán 2.18 triệu cp trong số 2.2 triệu cp đăng ký trước đó.

 HAG: Bà Đoàn Hoàng Anh - con gái ông Đoàn Nguyên Đức - Chủ tịch HĐQT CTCP Hoàng Anh Gia Lai vừa đăng ký mua 1 triệu cp HAG, nhằm tăng tỷ lệ sở hữu.

 CNG: CNG bị xử phạt hàng trăm triệu vì khai sai thuế

DIỄN BIẾN THỊ TRƯỜNG CHỨNG KHOÁN THẾ GIỚI

CHỈ SỐ	20/12/2023	% Ngày	% Tuần	% Tháng	% YTD	% Năm
VN INDEX	1100,76	0,41%	-1,21%	-0,87%	9,30%	8,04%
HNX30 INDEX	489,02	0,28%	-0,42%	0,03%	47,70%	44,83%
VN30 INDEX	1097,01	0,47%	-0,89%	-1,05%	9,13%	6,19%
S&P 500	4698,35	-1,47%	-0,19%	3,32%	22,37%	22,94%
Dow Jones	37082	-1,27%	-0,02%	5,49%	11,87%	12,88%
Nasdaq	14777,94	-1,50%	0,30%	3,45%	41,19%	40,11%
Shanghai Composite	2902,11	-1,03%	-1,92%	-5,41%	-6,06%	-5,42%
Nikkei 225	33160,01	-1,53%	1,45%	-0,58%	27,08%	25,66%
Thailand SET	1400,37	0,39%	3,12%	-1,63%	-16,08%	-13,02%
Malaysia	1462,17	-0,16%	0,41%	-0,08%	-2,23%	-0,03%
Philippine	6520,75	-0,01%	4,24%	5,02%	-0,70%	0,00%
Indonesia JCI	7219,667	0,44%	2,04%	3,70%	5,39%	5,85%
FTSE 100	7715,68	1,02%	2,22%	3,12%	3,54%	2,91%
DAX	16733,05	-0,07%	-0,20%	5,24%	20,18%	18,69%
CAC 40	7583,43	0,12%	0,69%	4,90%	17,14%	15,25%

Nguồn: Bloomberg, VietinBank Securities

BIẾN ĐỘNG TỶ GIÁ DXY VÀ SỰ TƯƠNG QUAN VỚI DOW JONES



Nguồn: TradingView, VietinBank Securities

BIẾN ĐỘNG LỢI SUẤT TRÁI PHIẾU MỸ 10 NĂM VÀ SỰ TƯƠNG QUAN VỚI DOW JONES



CẬP NHẬT GIAO DỊCH QUỸ ETF

Name	1D Flow	1W Flow	1M Flow	YTD Flow	1Y Flow	3Y Flow
Median	0	0	0	0	0	0
Fubon FTSE Vietnam ETF	1,83	9,54	11,95	59,78	111,22	780,33
KIM KINDEX Vietnam VN30 ETF Synth	0	3,93	30,22	6,38	80,69	-27,88
Premia MSCI Vietnam ETF	0	0	0	-0,89	-0,89	-2,69
CSOP FTSE Vietnam 30 ETF	0	0	0	-2,38	-2,38	-2,38
KIM KINDEX Vietnam VN30 Futures Leverage ETF H	0	0	0	-0,41	-0,41	-8,34
Premia MSCI Vietnam ETF	0	0	0	-0,89	-0,89	-2,69
Asian Growth CUBS ETF	0	-0,31	0,23	-42,98	-45,27	-137,85
DCVFMVN30 ETF Fund	0	0	0,87	3,73	3,73	3,73
DCVFMVN Mid Cap ETF	0	0	0	0	0	0
KIM Growth VN30 ETF	0,21	0,79	0,79	5,5	6,91	22,54
KIM Growth VNFINSELECT ETF	0	0	0	8,75	8,75	8,75
SSIAM VN30 ETF	0	0	0,06	1,89	1,89	1,96
SSIAM VNX50 ETF	0	0	0	-0,12	-1,95	-1,52
SSIAM VNFIN LEAD ETF	-0,73	-2,06	-32,02	-85,01	-83,64	-15,49
DCVFMVN Diamond ETF	0	-15,94	-28,27	-121,71	-113,45	257,78
Global X MSCI Vietnam ETF	0	0	0	6,12	6,12	11,2
VanEck Vietnam ETF	0	0	-0,09	-2,44	-2,44	-2,44

TOP CỔ PHIẾU TĂNG – GIẢM GIÁ

Top 10 CP tăng nhiều nhất trong ngày

Mã CK	Giá đóng cửa	Tổng khối lượng (CP)	Thay đổi
PGI	23.700	100	6,76%
HRC	51.900	100	6,57%
PET	28.000	2.092.300	4,67%
BMP	92.400	356.000	4,64%
MWG	42.400	24.331.400	4,31%
HCM	32.650	13.419.100	3,65%
DVP	65.300	67.900	3,65%
HAH	37.200	3.836.000	3,62%
HNG	4.180	5.842.500	3,21%
PPC	14.950	264.700	2,75%

HNX: Top 10 CP tăng nhiều nhất trong ngày

Mã CK	Giá đóng cửa	Tổng khối lượng (CP)	Thay đổi
KMT	9.900	100	10,00%
TMX	11.000	200	10,00%
TTL	8.900	9.500	9,88%
HMH	13.700	29.000	9,60%
MAS	31.500	100	9,38%
NAP	11.800	2.700	9,26%
PTI	43.400	14.400	8,23%
PMS	29.000	100	8,21%
HTP	14.600	616.900	7,35%
DTG	23.500	700	7,31%

HSX: Top 10 CP giảm nhiều nhất trong ngày

Mã CK	Giá đóng cửa	Tổng khối lượng (CP)	Thay đổi
TTE	9.540	600	-6,93%
VSI	18.550	1.800	-6,78%
LGC	55.000	100	-6,78%
CLW	34.650	100	-6,48%
MCP	33.000	1.300	-5,71%
TDW	46.500	100	-5,58%
NO1	10.850	101.000	-5,24%
CVT	31.200	200	-4,29%
ITA	6.440	13.392.300	-4,02%
ABR	13.300	800	-3,62%

HNX: Top 10 CP giảm nhiều nhất trong ngày

Mã CK	Giá đóng cửa	Tổng khối lượng (CP)	Thay đổi
ARM	33.500	100	-9,95%
SDU	17.600	2.200	-9,74%
CMC	6.300	1.600	-8,70%
VLA	18.100	300	-8,59%
SJ1	12.200	100	-7,58%
BED	17.500	2.000	-6,91%
TXM	4.100	302	-6,82%
BXH	16.000	1.100	-5,88%
SHN	6.500	815	-5,80%
DAE	13.700	3.000	-5,52%

CẬP NHẬT THỊ TRƯỜNG HÀNG HÓA

Mặt hàng	Đơn vị	20/12/2023	%Ngày	% 5 ngày	%Tháng	CP liên quan đầu vào	CP liên quan đầu ra
Oil WTI	USD/bbl.	74,22	1,06%	3,00%	-5,19%	PVT	GAS, BSR
Oil Brent	USD/bbl.	79,7	0,59%	3,28%	-4,04%	PVT	GAS, BSR
Thép thanh	CNY/MT	3938	0,20%	-0,28%	-1,53%		HPG
Nhôm	USD/MT	2207,76	-1,05%	5,23%	-0,60%		
Đồng	USd/lb.	390,6	0,21%	-0,06%	1,07%	CAV, SAM, TGP, VTH	MSN, ACM, BGM
Than	USD/MT	144,25	-0,69%	-1,37%	17,76%		
Đường	USd/lb.	20,92	-2,38%	-4,78%	-24,09%	VNM, GTN, QNS	SBT, LSS, SLS, QNS
Ngô	USd/bu.	469,75	-0,63%	2,96%	0,05%		
Gas	USD/MMBtu	2,447	-1,81%	1,25%	-14,90%		
Sữa	USD/cwt	16,13	-0,06%	-0,56%	-5,90%	KDC	VNM, QNS
Vàng	USD/t oz.	2047,7	-0,21%	0,03%	1,18%		PNJ
Bạc	USD/t oz.	24,631	1,27%	0,57%	1,26%		PNJ
Lúa Mỳ	USd/bu.	610	-2,05%	-0,53%	5,11%		
Thịt lợn	USd/lb.	70,225	-0,46%	3,39%	-0,18%		
Thép HRC	CNY/MT	4039	0,22%	-0,37%	1,13%		HPG

THÔNG BÁO MIỄN TRỪ TRÁCH NHIỆM

Nội dung bản tin này do Công ty cổ phần chứng khoán Công thương (VietinBank Securities) cung cấp, chỉ mang tính chất tham khảo. Mặc dù mọi thông tin đều được thu thập từ những nguồn, tờ báo đáng tin cậy, nhưng VietinBank Securities không đảm bảo được tuyệt đối được độ chính xác của thông tin hay bất kỳ vấn đề nào liên quan đến việc sử dụng bản tin này.

Các ý kiến tổng hợp, dự báo chỉ thể hiện quan điểm của tác giả tại thời điểm phát hành, báo cáo chỉ nhằm mục đích cung cấp thông tin tham khảo chứ không mang tính chất mời chào, mua bán, nắm giữ bất cứ cổ phiếu nào. Báo cáo này là tài sản của Công ty cổ phần chứng khoán Công thương (VietinBank Securities).

Không ai được phép sao chép, tái sản xuất, phát hành cũng như phân phối báo cáo này vì bất cứ mục đích cá nhân hay thương mại nào nếu không có sự đồng ý của VietinBank Securities.

Xin vui lòng ghi rõ nguồn khi trích dẫn các thông tin trong báo cáo này!