

THE MORNING NEWS
BẢN TIN SÁNG 29/12/2023

**THỊ TRƯỜNG TIẾP TỤC GIẢNG CO
TRONG PHIÊN CHỐT NAV CỦA NĂM**

Quốc tế

- Phố Wall ghi nhận diễn biến tăng điểm trong phiên giao dịch ngày 28/12. Chỉ số Dow Jones tăng 53,58 điểm (+0,14%), chỉ số NASDAQ giảm 4,04 điểm (-0,03%) và chỉ số S&P 500 tăng 1,77 điểm (+0,04%). Chứng khoán Mỹ vẫn tận hưởng hiệu ứng “Santa Claus rally”, ám chỉ giai đoạn tăng liên tục trong 5 phiên cuối cùng của năm và 2 phiên đầu tiên của năm mới.
- Chứng khoán châu Âu có diễn biến giảm điểm trong ngày giao dịch 28/12. Chỉ số FTSE 100 (Anh) giảm 2,21 điểm (-0,03%), CAC 40 (Pháp) giảm 36.66 điểm (-0,48%). Thị trường chứng khoán tại các nước Đông Nam Á ghi nhận diễn biến tăng điểm trong phiên giao dịch 28/12.
- Giá dầu WTI giảm 3,16% và dầu Brent giảm 1,58% trong phiên giao dịch ngày 28/12. Bên cạnh đó, giá Vàng ghi nhận diễn biến giảm.
- Đồng USD giảm xuống mức thấp nhất 5 tháng qua so với đồng euro và các đồng tiền chủ chốt khác, trước những dự đoán Cục Dự trữ liên bang Mỹ (Fed) có thể sẽ sớm hạ lãi suất.
- Khoảng 90% số vốn mà nhà đầu tư nước ngoài rót rông vào thị trường chứng khoán Trung Quốc trong năm 2023 đã bị rút khỏi nước này bất chấp nỗ lực của Bắc Kinh nhằm vực dậy niềm tin vào nền kinh tế lớn thứ hai thế giới.

Trong nước

- Nhà đầu tư nước ngoài mua ròng với giá trị 443,43 tỷ, tập trung ở các cổ phiếu HCM, VHC, FUEVFVND.
- Thủ tướng yêu cầu các cơ quan chức năng phối hợp với Ngân hàng Nhà nước khẩn trương thực hiện ngay các biện pháp để kịp thời xử lý nghiêm minh vi phạm pháp luật liên quan đến thị trường vàng và hoạt động kinh doanh vàng.

Diễn biến thị trường:

- Đóng cửa ngày 28/12, Vnindex giảm 6,94 điểm, đóng cửa tại 1.128,93 điểm, khối lượng giao dịch đạt hơn 716 nghìn đơn vị, tương ứng 15.501 tỷ đồng. Trong ngắn hạn chỉ số ghi nhận duy trì kịch bản đi ngang có chiều hướng tăng giá trong biên độ **1.082 – 1.130** điểm trong bối cảnh chỉ số một lần nữa đang thử thách lại ngưỡng kháng cự dài hạn **1.130** điểm của đường trung bình EMA 200 ngày, tuy nhiên áp lực bán ở ngưỡng kháng cự này tương đối lớn.
- Bên cạnh đó, diễn biến tăng giá hiện tại **chưa có yếu tố bền vững** khi không tạo được đà lan tỏa ra các cổ phiếu thuộc nhóm ngành khác mà chỉ tập trung tại một vài cổ phiếu vốn hóa lớn như VIC, VHM, hoạt động như là trụ kéo điểm thị trường, kết hợp với các chỉ báo kỹ thuật cũng đang có chiều hướng chứng lại và suy yếu tiệm cận kháng cự mạnh dài hạn, theo đó có thể sớm dẫn đến sự quay trở lại và gia tăng của áp lực điều chỉnh khi dòng tiền tham gia thị trường (đặc biệt đến từ nhóm nhà đầu tư cá nhân) cũng đang có chiều hướng suy giảm khi gần tới dịp nghỉ lễ tết cổ truyền. Theo đó, nhà đầu tư có thể canh nhịp để mua gom cổ phiếu tiềm năng tận dụng các nhịp điều chỉnh rung lắc của thị trường.







Chiến lược giao dịch: Gia tăng tỷ trọng cổ phiếu / tiền mặt lên ngưỡng 70/30

- Gia tăng tỷ trọng:** NĐT được khuyến nghị **gia tăng thêm tỷ trọng** cổ phiếu nắm giữ nếu chỉ số VN-Index vượt ngưỡng kháng cự quan trọng **1.133** điểm với thanh khoản thị trường được duy trì tốt, với kì vọng thị trường tiếp tục hướng về ngưỡng kháng cự tiếp theo ở **1.165** điểm.

Danh mục ưu tiên quan sát: Tiềm năng tăng giá ngắn trong giai đoạn này:

- ❖ **Danh mục tiềm năng:** PNJ, GEX, DGW
Nếu thị trường tích lũy lại **ổn định** thì dòng tiền mới có thể **luân chuyển mạnh** sang nhóm ngành đầu cơ:
- ❖ **Chứng khoán:** HCM, SHS
- ❖ **Bất động sản:** TCH, DIG
- ❖ **Cảng biển:** HAH
- ❖ **Thép:** HSG

Doanh nghiệp

-  NLG: Đầu tư Nam Long phê duyệt đầu tư dự án nằm trong khu đô thị Nam Long Central Lake trị giá gần 171 tỷ đồng
-  HVN: Vietnam Airlines miễn nhiệm chức Phó Tổng giám đốc của 'công thần' gắn bó hơn 35 năm
-  VIC: Đại lý xe điện đầu tiên của Vinfast bắt đầu mở bán dòng xe điện VF9 tại vùng Tam Giác ở Bắc Carolina, thông qua công ty chuyên bán xe hơi Leith Automotive
-  GVR: Đấu giá 271,565 ha cao su thanh lý tái canh năm 2024. Trong đó: Nông trường Plei Kần: 21,730 ha; Nông trường Tân Hưng: 90,740 ha; Nông trường Thanh Trung: 71,590 ha; Nông trường Tân Cảnh: 87,505 ha
-  PDR: Kế toán trưởng Phát Đạt bán trọn 300.000 cổ phiếu PDR đã đăng ký
-  BVH: Tập đoàn Bảo Việt chi hơn 708 tỷ đồng trả cổ tức bằng tiền cho các cổ đông với tỷ lệ 9,54%, thời gian thanh toán bắt đầu từ ngày 28/12/2023
-  MBS: Chứng khoán MB đã liên tiếp phát hành thành công 2 lô trái phiếu “ba không” với tổng giá trị hơn 400 tỷ đồng, cùng kỳ hạn 4 năm
-  HPX: Hải Phát thay đổi toàn bộ tài sản bảo đảm cho gói trái phiếu có mã HPXH2123011 bằng tiền Việt Nam Đồng
-  DIG: Dư nợ trái phiếu của DIC Corp có thể lại leo thang lên mức 3.000 tỷ đồng
-  BCG: Cựu thành viên Bamboo Capital mua lại 750 tỷ đồng trái phiếu trước hạn

DIỄN BIẾN THỊ TRƯỜNG CHỨNG KHOÁN THẾ GIỚI

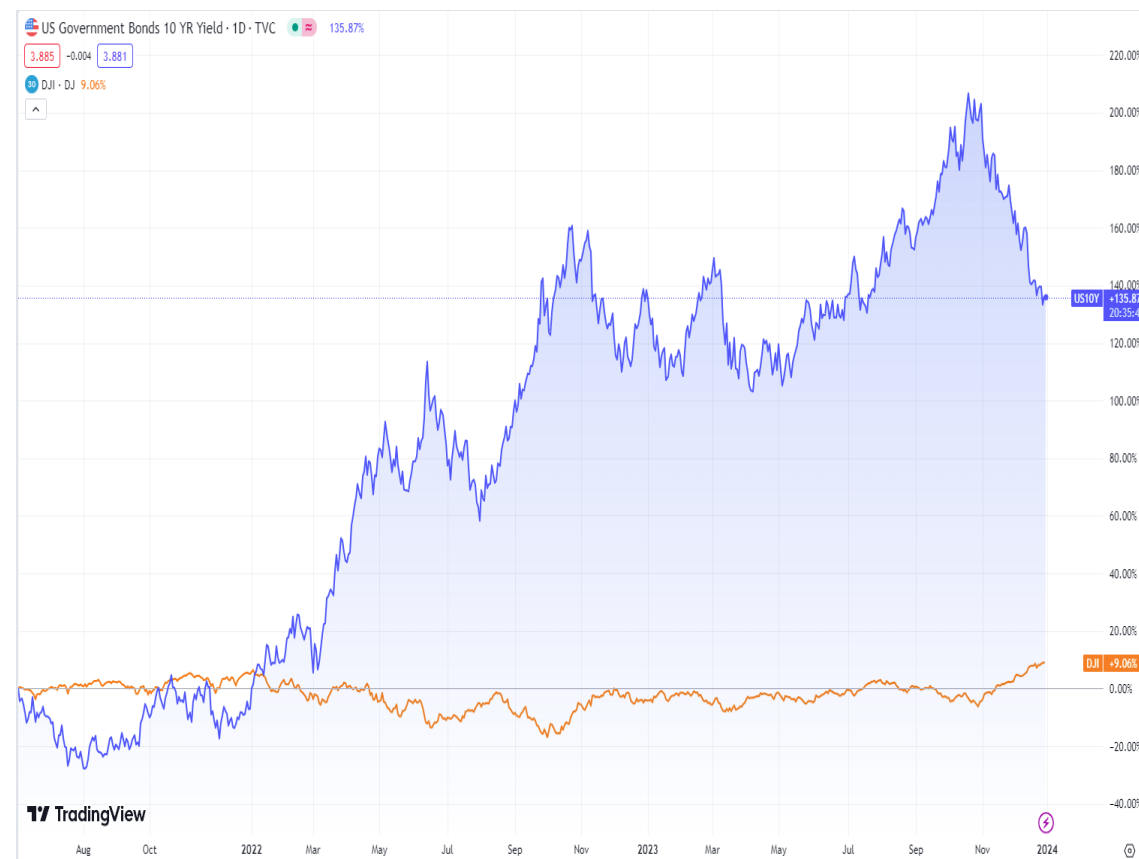
CHỈ SỐ	28/12/2023	% Ngày	% Tuần	% Tháng	% YTD	% Năm
VN INDEX	1128,93	0,62%	2,40%	2,37%	12,10%	11,85%
HNX30 INDEX	492,61	-0,26%	0,58%	2,82%	48,78%	48,18%
VN30 INDEX	1128,51	1,13%	2,83%	3,23%	12,27%	11,92%
S&P 500	4783,35	0,04%	1,81%	5,02%	24,58%	26,44%
Dow Jones	37710,1	0,14%	1,69%	6,47%	13,77%	14,71%
Nasdaq	15095,14	-0,03%	2,15%	5,70%	44,22%	47,80%
Shanghai Composite	2954,704	1,38%	1,23%	-2,22%	-4,36%	-3,87%
Nikkei 225	33482,84	-0,17%	0,95%	0,49%	28,31%	28,32%
Thailand SET	1415,85	0,38%	0,78%	2,03%	-15,15%	-14,77%
Malaysia	1457,41	0,22%	0,13%	0,78%	-2,55%	-2,29%
Philippine	6519,11	0,87%	-0,03%	4,05%	-0,72%	-0,72%
Indonesia JCI	7303,888	0,80%	1,61%	3,81%	6,62%	6,47%
FTSE 100	7722,74	-0,03%	1,11%	4,03%	3,64%	2,80%
DAX	16701,55	-0,24%	-0,26%	3,31%	19,95%	18,69%
CAC 40	7535,16	-0,48%	-0,52%	3,68%	16,40%	14,63%

Nguồn: Bloomberg, VietinBank Securities

BIẾN ĐỘNG TỶ GIÁ DXY VÀ SỰ TƯƠNG QUAN VỚI DOW JONES



BIẾN ĐỘNG LỢI SUẤT TRÁI PHIẾU MỸ 10 NĂM VÀ SỰ TƯƠNG QUAN VỚI DOW JONES



Nguồn: TradingView, VietinBank Securities

CẬP NHẬT GIAO DỊCH QUỸ ETF

Name	1D Flow	1W Flow	1M Flow	YTD Flow	1Y Flow	3Y Flow
Median	0	0	0	0	0	0
Fubon FTSE Vietnam ETF	1,13	5,4	17,53	66,29	96,02	786,84
KIM KINDEX Vietnam VN30 ETF Synth	0	0	26,29	6,38	80,69	-21,19
Premia MSCI Vietnam ETF	0	0	0	-0,89	-0,89	-2,69
CSOP FTSE Vietnam 30 ETF	0	0	0	-2,38	-2,38	-2,38
KIM KINDEX Vietnam VN30 Futures Leverage ETF H	0	0	0	-0,41	-0,41	-8,34
Premia MSCI Vietnam ETF	0	0	0	-0,89	-0,89	-2,69
Asian Growth CUBS ETF	0	0	-0,08	-42,98	-42,39	-140,98
DCVFMVN30 ETF Fund	0	0	0,44	3,73	3,73	3,73
DCVFMVN Mid Cap ETF	0	0	0	0	0	0
KIM Growth VN30 ETF	0	0,59	1,39	6,09	6,09	23,13
KIM Growth VNFINSELECT ETF	0	0	0	8,75	8,75	8,75
SSIAM VN30 ETF	0	0	0	1,89	1,89	1,96
SSIAM VNX50 ETF	0	0	0	-0,12	-0,12	-1,52
SSIAM VNFIN LEAD ETF	0	-0,73	-23,1	-85,74	-85,74	-16,22
DCVFMVN Diamond ETF	0	-13,18	-45,62	-134,23	-126,81	238,62
Global X MSCI Vietnam ETF	0	0	0	6,12	6,12	11,2
VanEck Vietnam ETF	0	0	-0,09	-2,44	-2,44	-2,44

TOP CỔ PHIẾU TĂNG – GIẢM GIÁ

Top 10 CP tăng nhiều nhất trong ngày

Mã CK	Giá đóng cửa	Tổng khối lượng (CP)	Thay đổi
VAF	13,000	16,227	7.00%
L10	19,900	1,795	6.99%
COM	36,050	4,900	6.97%
HU1	7,380	455	6.96%
DC4	9,730	41,963	6.92%
HAS	6,520	2,448	6.89%
NAV	17,900	7,500	6.87%
SIP	62,500	362,932	6.84%
TLD	5,640	4,629,623	6.82%
HNG	4,570	6,313,238	6.78%

HNX: Top 10 CP tăng nhiều nhất trong ngày

Mã CK	Giá đóng cửa	Tổng khối lượng (CP)	Thay đổi
HTP	22,500	415,586	9.76%
MAS	32,700	1,200	9.73%
VE3	10,300	200	9.57%
DTG	24,600	6,500	9.33%
TMX	11,900	100	9.17%
TJC	15,500	8,900	9.15%
HKT	4,800	4,100	9.09%
TKG	8,400	814,874	9.09%
MCO	7,500	72,600	8.70%
HJS	44,500	7,100	8.54%

HSX: Top 10 CP giảm nhiều nhất trong ngày

Mã CK	Giá đóng cửa	Tổng khối lượng (CP)	Thay đổi
PMG	8,300	130	-6.74%
DXV	3,820	112,600	-6.37%
CVT	30,000	210	-5.06%
ITA	6,420	10,550,196	-4.18%
HCD	7,600	398,423	-3.06%
TDP	28,700	33,600	-2.71%
LAF	13,150	2,509	-2.59%
BBC	49,600	1,295	-2.55%
VID	5,070	2,300	-2.50%
SFC	23,800	2,804	-2.46%

HNX: Top 10 CP giảm nhiều nhất trong ngày

Mã CK	Giá đóng cửa	Tổng khối lượng (CP)	Thay đổi
HGM	38,800	600	-9.77%
CMC	5,900	700	-9.23%
VNT	33,600	100	-8.94%
SDN	27,600	1,000	-7.69%
NTH	50,100	100	-7.56%
CTB	18,500	1,800	-7.50%
SVN	3,800	300	-7.32%
BST	15,400	1,250	-7.23%
PGN	8,500	7,000	-6.59%
KSQ	1,900	5,700	-5.00%

CẬP NHẬT THỊ TRƯỜNG HÀNG HÓA

Mặt hàng	Đơn vị	28/12/2023	%Ngày	% 5 ngày	%Tháng	CP liên quan đầu vào	CP liên quan đầu ra
Oil WTI	USD/bbl.	71,77	-3,16%	-2,56%	-7,53%	PVT	GAS, BSR
Oil Brent	USD/bbl.	78,39	-1,58%	-3,20%	-5,55%	PVT	GAS, BSR
Thép thanh	CNY/MT	4007	-0,15%	0,25%	2,09%		HPG
Nhôm	USD/MT	2343,25	-0,48%	5,02%	7,11%		
Đồng	USd/lb.	392,45	-0,88%	0,01%	2,42%	CAV, SAM, TGP, VTH	MSN, ACM, BGM
Than	USD/MT	145,45	-0,38%	0,83%	14,12%		
Đường	USd/lb.	21,76	5,63%	4,02%	-19,38%	VNM, GTN, QNS	SBT, LSS, SLS, QNS
Ngô	USd/bu.	474,25	-0,47%	0,96%	5,04%		
Gas	USD/MMBtu	2,557	-2,37%	-1,21%	-9,38%		
Sữa	USD/cwt	16,11	-0,06%	-0,12%	-5,95%	KDC	VNM, QNS
Vàng	USD/t oz.	2083,5	-0,46%	1,21%	0,44%		PNJ
Bạc	USD/t oz.	24,372	-1,09%	-1,61%	-4,92%		PNJ
Lúa Mỳ	USd/bu.	631,5	1,36%	3,52%	10,40%		
Thịt lợn	USd/lb.	68,45	-2,04%	-2,53%	-0,69%		
Thép HRC	CNY/MT	4087	0,10%	0,71%	1,89%		HPG

THÔNG BÁO MIỄN TRỪ TRÁCH NHIỆM

Nội dung bản tin này do Công ty cổ phần chứng khoán Công thương (VietinBank Securities) cung cấp, chỉ mang tính chất tham khảo. Mặc dù mọi thông tin đều được thu thập từ những nguồn, tờ báo đáng tin cậy, nhưng VietinBank Securities không đảm bảo được tuyệt đối được độ chính xác của thông tin hay bất kỳ vấn đề nào liên quan đến việc sử dụng bản tin này.

Các ý kiến tổng hợp, dự báo chỉ thể hiện quan điểm của tác giả tại thời điểm phát hành, báo cáo chỉ nhằm mục đích cung cấp thông tin tham khảo chứ không mang tính chất mời chào, mua bán, nắm giữ bất cứ cổ phiếu nào. Báo cáo này là tài sản của Công ty cổ phần chứng khoán Công thương (VietinBank Securities).

Không ai được phép sao chép, tái sản xuất, phát hành cũng như phân phối báo cáo này vì bất cứ mục đích cá nhân hay thương mại nào nếu không có sự đồng ý của VietinBank Securities.

Xin vui lòng ghi rõ nguồn khi trích dẫn các thông tin trong báo cáo này!