

BÁO CÁO DÒNG TIỀN

NGÀY: 05/12/2023



DÒNG TIỀN PHÁI SINH

Phiên 04/12/2023

Đơn vị tính: tỷ đồng

Mã CK	Giá đóng cửa	%	KLGD	GTGD	KLGD ròng (Nước ngoài)	GTGD ròng (Nước Ngoài)	KLGD ròng (Tự doanh)	GTGD ròng (Tự doanh)
VN30F2312	1.107,00	1,55%	254.561	28.148,13	1.441	158,56	-4.598	-510,22
VN30F2401	1.105,70	1,78%	850	93,89	143	15,83	-77	-8,49
VN30F2403	1.101,40	1,97%	193	21,22	0	0	0	0
VN30F2406	1.103,20	1,98%	42	4,63	0	0	0	0

Giao dịch VN30F2312 của NĐTNN và tự doanh

	KLGD ròng (Nước ngoài)	GTGD ròng (Nước Ngoài)	KLGD ròng (Tự doanh)	GTGD ròng (Tự doanh)
04/12/2023	1.441	158,56	-4.598	-510,22
01/12/2023	-1.051	-114,12	887	94,7472
30/11/2023	981	106,83	1.428	155,71
29/11/2023	1.179	129,02	-1.696	-186

GIAO DỊCH CỦA KHỐI NGOẠI

HSX: TOP 10 CP NĐTNN mua và bán ròng nhiều nhất trong ngày (Tr.VND)

TT	Mã CK	GT Mua ròng	Mã CK2	GT Bán ròng
1	NKG	34,315	VHM	103,688
2	DGC	22,856	VND	95,296
3	BMP	13,348	SSI	80,592
4	VIC	10,946	FUEVFNVD	70,360
5	VCG	10,374	DXG	38,335
6	HDB	9,436	STB	35,792
7	VGC	8,724	VCI	31,529
8	FRT	7,847	VNM	28,918
9	VCB	7,206	HSG	22,940
10	CII	6,585	HCM	22,748

HNX: TOP 10 CP NĐTNN mua và bán ròng nhiều nhất trong ngày (Tr.VND)

TT	Mã CK	GT Mua ròng	Mã CK2	GT Bán ròng
1	DTD	944	SHS	21,468
2	HUT	524	PVS	13,833
3	VIG	394	IDC	6,669
4	L14	156	TNG	1,050
5	NST	78	PLC	791
6	VSM	71	IVS	422
7	LAS	69	CEO	370
8	CTP	44	NVB	247
9	PPS	34	PMC	236
10	SLS	15	EVS	192

DÒNG TIỀN CỦA TỰ DOANH

HSX: TOP 10 CP Tự doanh mua và bán ròng nhiều nhất trong ngày (Tr.VND)

TT	Mã CK	GT Mua ròng	Mã CK2	GT Bán ròng
1	HPG	137,771	DBC	36,535
2	FUEVFN30	103,469	FRT	24,029
3	STB	70,475	E1VFN30	10,763
4	BCM	50,719	GEX	10,360
5	VPB	48,447	GMD	5,922
6	VHM	45,377	PNJ	4,738
7	VNM	28,321	NLG	3,594
8	MWG	27,037	OCB	3,392
9	VCB	26,515	KDH	3,186
10	VIC	25,077	REE	2,917

HNX: TOP 10 CP Tự doanh mua và bán ròng nhiều nhất trong ngày (Tr.VND)

TT	Mã CK	GT Mua ròng	Mã CK2	GT Bán ròng
1	EID	8,920	VCS	1,559
2	PVS	4,943		
3	SHS	3,861		
4	L18	144		
5	HLD	49		
6	NTP	26		
7				
8				
9				
10				

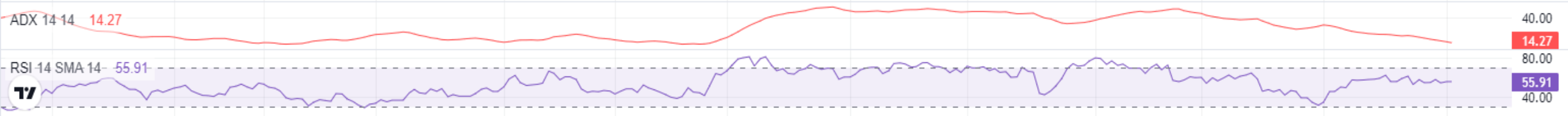
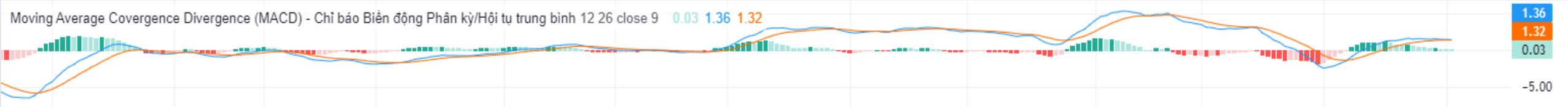
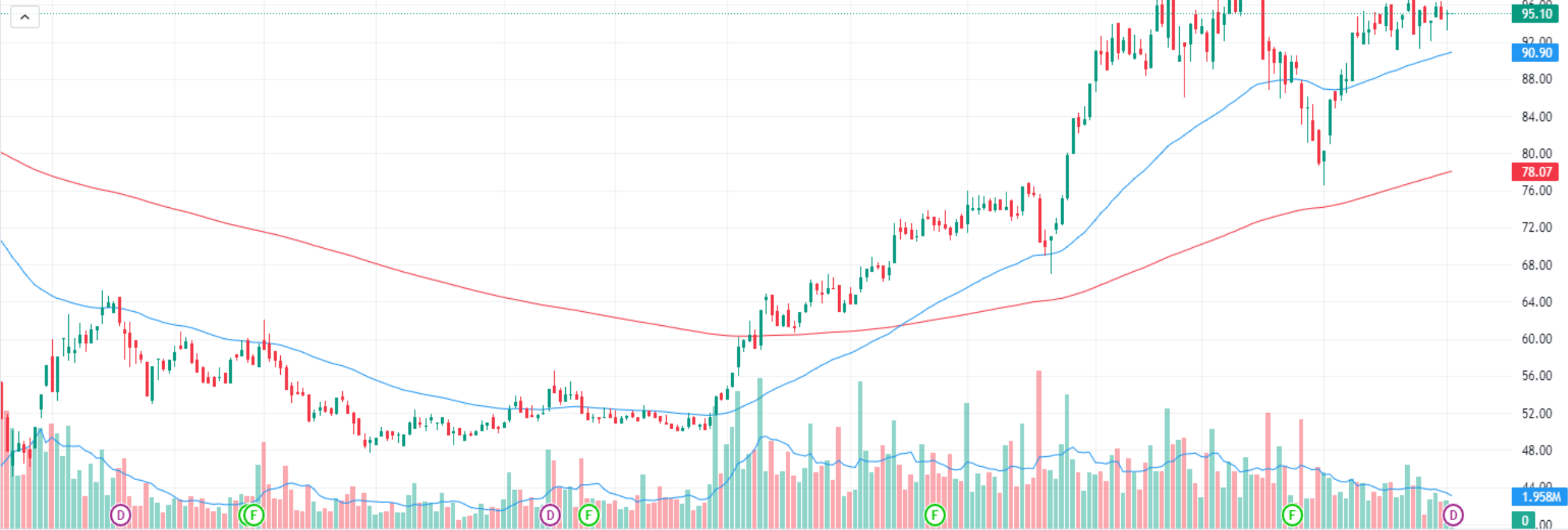
CTCP Tập đoàn Hóa chất Đức Giang · 1D · HSX - O95.10 H95.10 L95.10 C95.10 0.00 (0.00%)

Volume - Khối lượng 10 SMA 9 0 1.958M

EMA 50 close 0 SMA 9 90.90

EMA 200 close 0 SMA 9 78.07

BIỂU ĐỒ KỸ THUẬT DGC



Tháng Mười hai 2023 Tháng Hai Tháng 3 Tháng 4 Tháng Năm Tháng 6 Tháng 7 Tháng Tám Tháng 9 Tháng 10 Tháng 11 Tháng Mười hai

- Nhận định cổ phiếu DGC: Cổ phiếu DGC ghi nhận diễn biến tăng trong phiên ngày 04/12/2023 và đóng cửa ở ngưỡng giá 97.500 và tăng 2,52%. Hiện tại giá cổ phiếu đang nằm trên đường EMA 50 và đường EMA 200, chỉ báo MACD ghi nhận tín hiệu tăng giá, chỉ báo ADX ở ngưỡng 14,84 cho thấy xu hướng tăng của cổ phiếu trong ngắn hạn có khả năng tiếp tục duy trì trong thời gian tới.

	DGC-Daily	DGC-Weekly
XU HƯỚNG	TĂNG MẠNH	TĂNG
HỖ TRỢ 1	90.900	76.500
HỖ TRỢ 2	85.900	67.000
KHÁNG CỰ 1	97.900	101.000
KHÁNG CỰ 2	101.000	113.300

THÔNG BÁO MIỄN TRỪ TRÁCH NHIỆM

Nội dung bản tin này do Công ty cổ phần chứng khoán Công thương (Vietinbank Securities) cung cấp, chỉ mang tính chất tham khảo. Mặc dù mọi thông tin đều được thu thập từ những nguồn, tờ báo đáng tin cậy, nhưng Vietinbank Securities không đảm bảo được tuyệt đối được độ chính xác của thông tin hay bất kỳ vấn đề nào liên quan đến việc sử dụng bản tin này.

Các ý kiến tổng hợp, dự báo chỉ thể hiện quan điểm của tác giả tại thời điểm phát hành, báo cáo chỉ nhằm mục đích cung cấp thông tin tham khảo chứ không mang tính chất mời chào, mua bán, nắm giữ bất cứ cổ phiếu nào. Báo cáo này là tài sản của Công ty cổ phần chứng khoán Công thương (Vietinbank Securities).

Không ai được phép sao chép, tái sản xuất, phát hành cũng như phân phối báo cáo này vì bất cứ mục đích cá nhân hay thương mại nào nếu không có sự đồng ý của Vietinbank Securities.

Xin vui lòng ghi rõ nguồn khi trích dẫn các thông tin trong báo cáo này!