

# BÁO CÁO CHIẾN LƯỢC TUẦN 25/12 - 29/12/2023

**VNINDEX TIẾP TỤC DUY TRÌ DIỄN BIẾN ĐI NGANG**



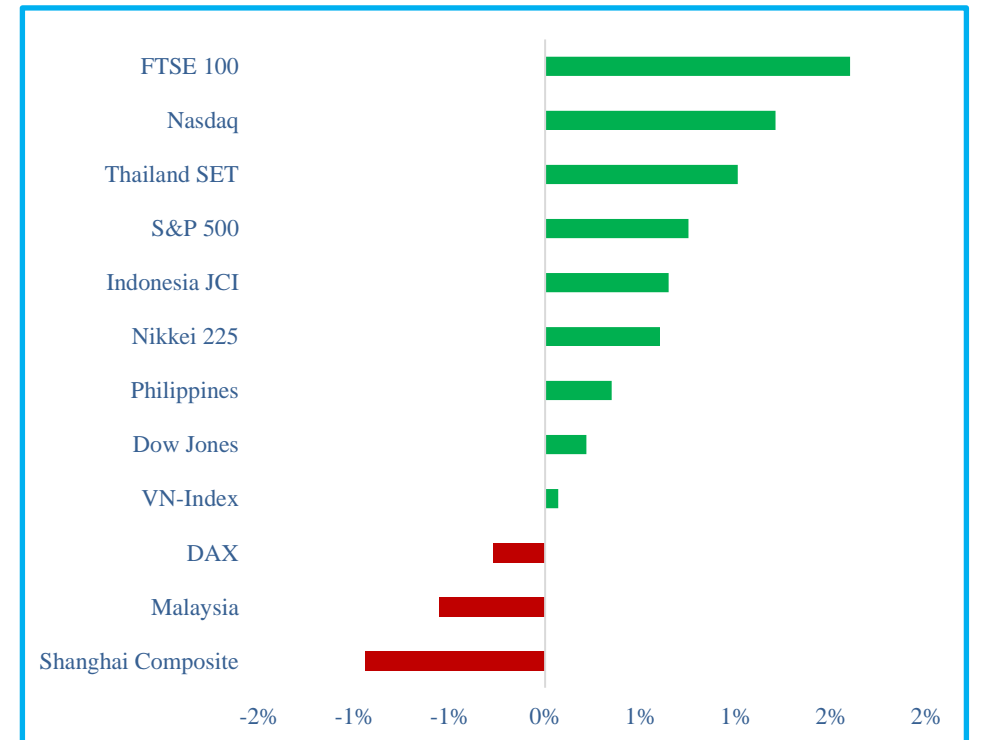
# TỔNG HỢP NỘI DUNG BÁO CÁO CHIẾN LƯỢC TUẦN 25.12 – 29.12.2023

- Ngày 21/12, Bộ Thương mại Mỹ đã điều chỉnh ước tính tăng trưởng Tổng Sản phẩm Quốc nội (GDP) của quý 3 xuống còn 4,9%, thay cho mức tăng trưởng 5,2% được dự báo trước đó, song vẫn là mức tăng trưởng cao nhất kể từ quý 4/2021. Việc điều chỉnh giảm là do chi tiêu tiêu dùng và nhập khẩu yếu hơn so với ước tính theo báo cáo trước. Tuy nhiên, vẫn có những yếu tố thúc đẩy nền kinh tế như tiêu thụ, đầu tư tích trữ, xuất khẩu và chi tiêu của chính phủ, các chính quyền bang và địa phương. Số liệu về GDP quý 3 cho thấy xu hướng tăng trưởng vẫn tiếp tục, đặc biệt là về tiêu thụ.
- Trong tuần qua, chỉ số VN-Index ghi nhận diễn biến đi ngang tích lũy, tăng giảm xen kẽ trong biên độ 1.082 – 1.130 điểm với tâm lý thận trọng bao trùm thị trường. Áp lực bán trong ngắn hạn vẫn duy trì nhưng dòng tiền đang có dấu hiệu tham gia khả quan hơn trở lại, trong ngắn hạn có thể có diễn biến tăng nhẹ trở lại. Chỉ số VN-Index đang cho tín hiệu hồi phục với chỉ báo Stochastic đang ghi nhận tín hiệu mua vào từ vùng cảnh báo quá bán. Do đó có khả năng cao cho một nhịp hồi phục và tăng giá ngắn hạn trở lại.
- Thanh khoản thị trường có chiều hướng suy giảm nhẹ so với trung bình 10 phiên giao dịch gần nhất với dòng tiền có hiện tượng phân hóa và không tập trung cụ thể tại nhóm cổ phiếu dẫn dắt nào, cho thấy dòng tiền mới tham gia vào thị trường đang có phần thận trọng hơn.
- Chiến lược giao dịch: Tăng tỷ trọng cổ phiếu / tiền mặt ở ngưỡng 50/50**  
**Gia tăng tỷ trọng:** Nếu chỉ số **để mất ngưỡng hỗ trợ 1.082 điểm** dưới áp lực điều chỉnh gia tăng, nhà đầu tư có thể cân nhắc **gia tăng tỷ trọng** cp/tiền mặt lên **70/30** khi chỉ số VN-Index trở về kiểm tra lại ngưỡng giá tạo đáy **1.020** điểm của tháng 11 với khả năng hình thành kịch bản hai đáy.
- Chiến lược trading ngắn hạn: Mở mới vị thế tại vùng điểm 1.082 – 1.087** và thực hiện **chốt lời** khi chỉ số **quay lại vùng điểm 1.123 -1.125**, với ngưỡng cắt lỗ chủ động nếu Vn-index để mất ngưỡng 1.070 điểm.
- Danh mục ưu tiên quan sát:** Tiềm năng **tăng giá** ngắn hạn trong giai đoạn này:
  - ✓ **Blue chips:** PNJ, GEX  
Nếu thị trường tích lũy lại **ổn định** thì dòng tiền mới có thể **luân chuyển mạnh** sang nhóm ngành đầu cơ.
  - ✓ **Chứng khoán:** HCM, SHS
  - ✓ **Bất động sản:** TCH, DIG
  - ✓ **Cảng biển:** HAH
  - ✓ **Thép:** HSG

# DIỄN BIẾN THỊ TRƯỜNG CHỨNG KHOÁN THẾ GIỚI TUẦN QUA

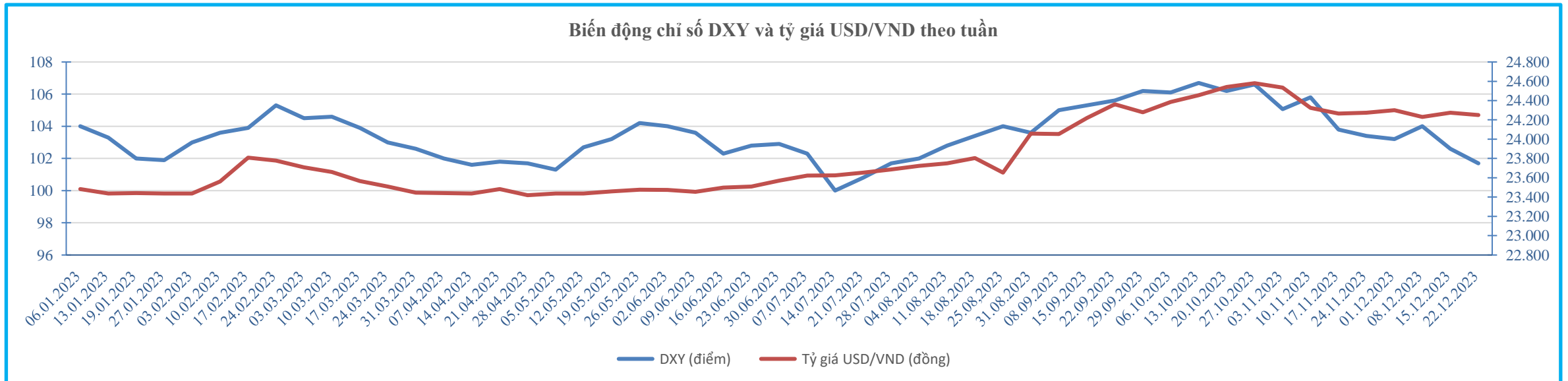
- Thị trường chứng khoán thế giới hầu hết ghi nhận xu hướng tăng điểm trong tuần 18.12 – 22.12, với mức tăng phổ biến trong khoảng 0.2% - 1.2%. Trong các chỉ số đi ngược xu hướng chung, đáng chú ý có sự xuất hiện của chỉ số Shanghai Composite (-0.94%) và DAX (-0.27%).
- VN-Index ghi nhận tăng 0.07% trong tuần qua và là chỉ số tăng ít nhất trong nhóm các chỉ số ghi nhận xu hướng tăng.

Chỉ số	Ngày 15/12/2023	Ngày 22/12/2023	Biến động
VN-Index	1,102.30	1,103.06	0,07%
S&P 500	4,719.19	4,754.63	0,75%
Dow Jones	37,305.16	37,385.97	0,22%
Nasdaq	14,813.92	14,992.97	1,21%
DAX	16,751.44	16,706.18	-0,27%
FTSE 100	7,576.36	7,697.51	1,60%
Nikkei 225	32,970.55	33,169.05	0,60%
Shanghai Composite	2,942.56	2,914.78	-0,94%
Thailand SET	1,391.03	1,405.09	1,01%
Malaysia	1,462.50	1,454.40	-0,55%
Philippines	6,478.44	6,501.00	0,35%
Indonesia JCI	7,190.99	7,237.50	0,65%



## DIỄN BIẾN THỊ TRƯỜNG NGOẠI TỆ TUẦN QUA

- Chỉ số DXY đi ngang trong giai đoạn đầu tuần trước khi giảm mạnh vào ngày 21/12 sau thông tin chỉ số PCE lõi tháng 11 của Mỹ tăng 3.2% so với cùng kỳ trong tháng 11 – mức tăng thấp nhất kể từ tháng 4/2021. Tính chung cả tuần, chỉ số DXY ghi nhận giảm 1% so với tuần trước và đóng cửa tại mức 101.7 điểm.
- Tại Việt Nam, tỷ giá USD/VND ghi nhận giảm 0,1% so với tuần trước; đạt 24.250 VNĐ. Tính đến ngày 22.12, NHNN đã công bố tỷ giá trung tâm ở mức 23.920 VNĐ. Tại các ngân hàng thương mại, tỷ giá USD được mua vào trong khoảng 24.130 – 24.190 VNĐ và bán ra trong khoảng 24.490 – 24.500 VNĐ. Trong khi đó, trên thị trường tự do, đồng USD giao dịch (mua - bán) ở quanh mức 24.690 – 24.740 VNĐ.




# TỔNG QUAN TTCK VIỆT NAM TUẦN QUA

Sau khi trải qua một tuần giao dịch đi ngang biên độ hẹp, VN-Index tiếp tục đóng cửa phiên cuối tuần với mức tăng 0,63 điểm (~0,06%) tại 1.103,06 điểm. Xét trong cả tuần, thị trường đã ghi nhận mức tăng không đáng kể với 1,32 điểm (~0,11%) so với mức 1.102,3 điểm vào cuối tuần trước. Thanh khoản thị trường vẫn duy trì ở mức thấp cho thấy tâm lý lo ngại của các nhà đầu tư, và dòng tiền vẫn chưa quay trở lại thị trường.



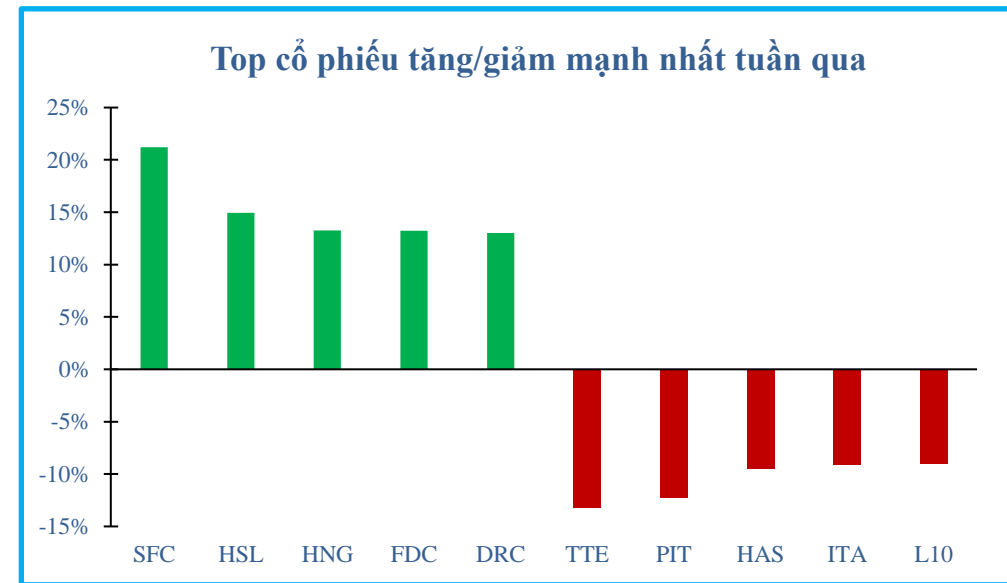
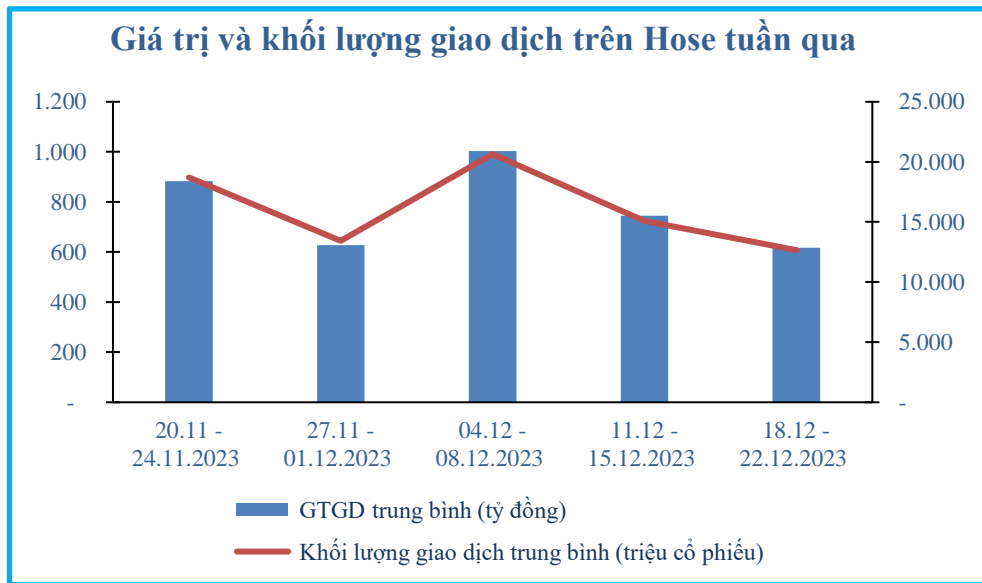
## DIỄN BIẾN CÁC NGÀNH TRONG TUẦN QUA

Tên ngành	% thay đổi	GTGD (Triệu VND)	TB GT khớp lệnh (Triệu VND)	KLGD (Nghìn cp)	TB KL khớp lệnh (Nghìn cp)
Dầu khí	0,06%	467.150	75.988	16.497	2.687
Hóa chất	-0,36%	2.195.224	363.310	68.585	11.063
Tài nguyên Cơ bản	0,74%	6.546.634	1.030.634	308.094	48.669
Xây dựng và Vật liệu	0,21%	3.620.530	567.427	186.406	29.329
Hàng & Dịch vụ Công nghiệp	0,93%	3.867.821	601.529	145.909	22.890
Ô tô và phụ tùng	4,25%	534.663	98.584	41.598	7.708
Thực phẩm và đồ uống	-0,84%	7.898.724	1.389.525	346.964	61.314
Hàng cá nhân & Gia dụng	2,51%	1.584.780	284.250	29.105	5.063
Y tế	-0,12%	286.730	52.709	10.718	1.905
Bán lẻ	2,52%	4.413.695	718.031	112.243	18.526
Truyền thông	0,47%	65.293	12.451	4.988	944
Du lịch và Giải trí	0,12%	923.240	159.953	22.920	3.828
Viễn thông	-	-	-	-	-
Điện, nước & xăng dầu khí đốt	-1,46%	894.136	152.140	45.903	7.629
Ngân hàng	-1,52%	18.053.294	3.031.742	881.265	148.443
Bảo hiểm	-0,91%	90.141	14.800	2.971	496
Bất động sản	-0,23%	15.492.249	2.484.401	804.601	129.388
Dịch vụ tài chính	1,73%	12.625.948	2.069.886	557.583	91.495
Công nghệ Thông tin	-1,02%	2.976.809	468.329	56.997	9.902



# THANH KHOẢN THỊ TRƯỜNG VÀ TOP CỔ PHIẾU BIẾN ĐỘNG MẠNH NHẤT TUẦN QUA

- Thống kê từ Vietstock cho thấy giá trị giao dịch trung bình mỗi phiên trong tuần qua đạt 12,864 tỷ đồng, giảm khoảng 17,2% so với tuần trước. Tương tự, khối lượng cổ phiếu giao dịch trung bình cũng ghi nhận giảm 15% xuống 608 triệu cổ phiếu.
- Trong tuần qua, top 3 cổ phiếu tăng mạnh nhất là SFC (21,20%), HSL (14,94%) và HNG (13,26%). Ngược lại, top 3 cổ phiếu giảm mạnh nhất trong tuần là TTE (-13,27%), PIT (-11,21%) và HAS (-9,52%).



Nguồn: Vietstock, Vietinbank Securities

# ĐÁNH GIÁ TÁC ĐỘNG MỘT SỐ THÔNG TIN KINH TẾ TUẦN QUA

THÔNG TIN	MỨC ĐỘ ẢNH HƯỞNG	ĐÁNH GIÁ
<p>Ngày 21/12, Bộ Thương mại Mỹ đã điều chỉnh ước tính tăng trưởng Tổng Sản phẩm Quốc nội (GDP) của quý 3 xuống còn 4,9%, thay cho mức tăng trưởng 5,2% được dự báo trước đó, song vẫn là mức tăng trưởng cao nhất kể từ quý 4/2021. Việc điều chỉnh giảm là do chi tiêu tiêu dùng và nhập khẩu yếu hơn so với ước tính theo báo cáo trước.</p>	Trung lập	Tuy nhiên, vẫn có những yếu tố thúc đẩy nền kinh tế như tiêu thụ, đầu tư tích trữ, xuất khẩu và chi tiêu của chính phủ, các chính quyền bang và địa phương. Số liệu về GDP quý 3 cho thấy xu hướng tăng trưởng vẫn tiếp tục, đặc biệt là về tiêu thụ.
<p>Ngân hàng Trung ương Trung Quốc (PBoC) đã bơm ròng 800 tỷ Nhân dân tệ (112 tỷ USD) cho các ngân hàng thương mại dưới dạng khoản vay kỳ hạn 1 năm, đồng thời giữ nguyên lãi suất với các khoản vay này. Đợt bơm vốn này có quy mô gấp đôi so với kỳ vọng của các chuyên viên phân tích và cũng lớn hơn so với đợt bơm vốn trong tháng trước.</p>	Tích cực	Động thái tăng cường hỗ trợ cho thấy Trung Quốc muốn duy trì thanh khoản dồi dào trong nền kinh tế và các gói kích thích tài khóa sẽ đóng vai trò lớn hơn trong năm tới.
<p>Văn phòng Chính phủ vừa ban hành Thông báo số 527/TB-VPCP truyền đạt kết luận của Thủ tướng Chính phủ tại Hội nghị giải pháp tháo gỡ khó khăn về tăng trưởng tín dụng cho sản xuất kinh doanh, thúc đẩy tăng trưởng và ổn định kinh tế vĩ mô.</p>	Tích cực	Động thái này bảo đảm hỗ trợ doanh nghiệp, người dân tiếp cận vốn tín dụng thuận lợi và dễ dàng hơn, do đó, thúc đẩy nhu cầu tiêu dùng, và sản xuất kinh doanh.
<p>Thủ tướng Chính phủ Phạm Minh Chính vừa ký ban hành Công điện số 1376/CĐ-TTg ngày 17/12/2023 về việc tiếp tục thực hiện quyết liệt, kịp thời, hiệu quả các giải pháp thúc đẩy thị trường bất động sản phát triển an toàn, lành mạnh, bền vững.</p>	Tích cực	Đây là tín hiệu tích cực cho các doanh nghiệp bất động sản nói riêng và thị trường chứng khoán nói chung.



# LỊCH SỰ KIỆN TUẦN TỚI

STT	Mã CK	Sàn	Ngày GDKHQ	Ngày ĐKCC	Ngày thực hiện	Nội dung sự kiện
1	LIX	HOSE	29/12/2023	02/01/2024	18/01/2024	Trả cổ tức năm 2023 bằng tiền, 1,000 đồng/CP
2	QHD	HNX	28/12/2023	29/12/2023	22/01/2024	Trả cổ tức năm 2023 bằng tiền, 2,000 đồng/CP
3	PAC	HOSE	28/12/2023	29/12/2023	19/01/2024	Trả cổ tức đợt 1/2023 bằng tiền, 500 đồng/CP
4	VSH	HOSE	28/12/2023	29/12/2023	31/01/2024	Trả cổ tức đợt 1/2023 bằng tiền, 1,000 đồng/CP
5	VSH	HOSE	28/12/2023	29/12/2023	22/03/2024	Trả cổ tức đợt 2/2023 bằng tiền, 2,000 đồng/CP
6	DRC	HOSE	28/12/2023	29/12/2023	12/01/2024	Trả cổ tức năm 2023 bằng tiền, 500 đồng/CP
7	TTD	UPCoM	28/12/2023	29/12/2023	10/01/2024	Trả cổ tức đợt 2/2023 bằng tiền, 1,000 đồng/CP
8	PPH	UPCoM	28/12/2023	29/12/2023	12/01/2024	Trả cổ tức đợt 2/2023 bằng tiền, 1,000 đồng/CP
9	DSN	HOSE	28/12/2023	29/12/2023	12/01/2024	Trả cổ tức năm 2023 bằng tiền, 2,400 đồng/CP
10	M10	UPCoM	28/12/2023	29/12/2023	26/01/2024	Trả cổ tức đợt 1/2023 bằng tiền, 1,000 đồng/CP
11	CSV	HOSE	28/12/2023	29/12/2023	09/01/2024	Trả cổ tức năm 2023 bằng tiền, 1,000 đồng/CP
12	NBT	UPCoM	28/12/2023	29/12/2023	29/01/2024	Trả cổ tức đợt 1/2023 bằng tiền, 500 đồng/CP
13	TDM	HOSE	28/12/2023	29/12/2023	N/A	Thực hiện quyền mua cổ phiếu phát hành thêm, tỷ lệ 10:1, giá 30,000 đồng/CP
14	TDM	HOSE	28/12/2023	29/12/2023	15/05/2024	Trả cổ tức năm 2023 bằng tiền, 1,400 đồng/CP
15	SIV	UPCoM	28/12/2023	29/12/2023	29/01/2024	Trả cổ tức năm 2023 bằng tiền, 1,000 đồng/CP
16	PGV	HOSE	28/12/2023	29/12/2023	04/03/2024	Trả cổ tức năm 2023 bằng tiền, 666 đồng/CP
17	TBC	HOSE	27/12/2023	28/12/2023	25/01/2024	Trả cổ tức đợt 1/2023 bằng tiền, 1,000 đồng/CP
18	HDM	UPCoM	27/12/2023	28/12/2023	22/01/2024	Trả cổ tức năm 2023 bằng tiền, 3,000 đồng/CP
19	BFC	HOSE	27/12/2023	28/12/2023	18/01/2024	Trả cổ tức đợt 1/2023 bằng tiền, 500 đồng/CP
20	VNM	HOSE	27/12/2023	28/12/2023	28/02/2024	Trả cổ tức đợt 2/2023 bằng tiền, 500 đồng/CP

## THÔNG BÁO MIỄN TRỪ TRÁCH NHIỆM

- Nội dung bản tin này do Công ty cổ phần chứng khoán Công thương (Vietinbank Securities) cung cấp, chỉ mang tính chất tham khảo. Mặc dù mọi thông tin đều được thu thập từ những nguồn, tờ báo đáng tin cậy, nhưng Vietinbank Securities không đảm bảo được tuyệt đối được độ chính xác của thông tin hay bất kỳ vấn đề nào liên quan đến việc sử dụng bản tin này.
- Các ý kiến tổng hợp, dự báo chỉ thể hiện quan điểm của tác giả tại thời điểm phát hành, báo cáo chỉ nhằm mục đích cung cấp thông tin tham khảo chứ không mang tính chất mời chào, mua bán, nắm giữ bất cứ cổ phiếu nào. Báo cáo này là tài sản của Công ty cổ phần chứng khoán Công thương (Vietinbank Securities).
- Không ai được phép sao chép, tái sản xuất, phát hành cũng như phân phối báo cáo này vì bất cứ mục đích cá nhân hay thương mại nào nếu không có sự đồng ý của Vietinbank Securities.

*Xin vui lòng ghi rõ nguồn khi trích dẫn các thông tin trong báo cáo này!*