

# THE MORNING NEWS

BẢN TIN SÁNG 02/01/2024

**CHÀO MỪNG PHIÊN GIAO DỊCH  
ĐẦU TIÊN NĂM 2024**

## Quốc tế

- Phố Wall ghi nhận diễn biến giảm điểm trong phiên giao dịch ngày 29/12. Chỉ số Dow Jones giảm 20,56 điểm (-0,05%), chỉ số NASDAQ giảm 83,78 điểm (-0,56%) và chỉ số S&P 500 giảm 13,52 điểm (-0,28%). Chứng khoán Mỹ giảm nhẹ trong phiên giao dịch cuối cùng của năm. Tuy nhiên, cả ba chỉ số đều ghi nhận sự phục hồi mạnh mẽ trong cả năm 2023.
- Chứng khoán châu Âu có diễn biến tăng điểm trong ngày giao dịch 29/12. Chỉ số FTSE 100 (Anh) tăng 10,50 điểm (+0,14%), CAC 40 (Pháp) tăng 8,02 điểm (+0,11%). Thị trường chứng khoán tại các nước Đông Nam Á ghi nhận diễn biến trái chiều trong phiên giao dịch 29/12.
- Giá dầu WTI giảm 0,17% và dầu Brent giảm 1,72% trong phiên giao dịch ngày 29/12. Bên cạnh đó, giá Vàng ghi nhận diễn biến giảm.
- Truyền thông nhà nước Iran đưa tin Nga và Iran đã hoàn tất thỏa thuận giao dịch bằng đồng nội tệ của họ thay vì đồng đô la Mỹ. Cả hai nước đều phải chịu lệnh trừng phạt của Mỹ.
- Xuất khẩu khí đốt tự nhiên từ Nga sang Trung Quốc thông qua đường ống Power of Siberia 1 sẽ vượt 22,5 tỷ mét khối (bcm) trong năm nay, vượt quá nghĩa vụ thực hiện hợp đồng đã ký là 22 bcm.

## Trong nước

- Nhà đầu tư nước ngoài mua ròng với giá trị 342,07 tỷ, tập trung ở các cổ phiếu HPG, KDH, GEX.
- Năm 2023, GDP của Việt Nam tăng 5.05%. Tính chung cả năm 2023, CPI tăng 3.25% so với năm trước, đạt mục tiêu Quốc hội đề ra.

## Diễn biến thị trường:

- Đóng cửa ngày 29/12, Vnindex tăng 1,00 điểm, đóng cửa tại 1.129,93 điểm, khối lượng giao dịch đạt hơn 710 nghìn đơn vị, tương ứng 15.774 tỷ đồng. Trong ngắn hạn chỉ số ghi nhận duy trì kịch bản đi ngang có chiều hướng tăng giá trong biên độ **1.082 – 1.130** điểm trong bối cảnh chỉ số một lần nữa đang thử thách lại ngưỡng kháng cự dài hạn **1.130** điểm của đường trung bình EMA 200 ngày, tuy nhiên áp lực bán ở ngưỡng kháng cự này tương đối lớn.
- Bên cạnh đó, diễn biến tăng giá hiện tại **chưa có yếu tố bền vững** khi không tạo được đà lan tỏa ra các cổ phiếu thuộc nhóm ngành khác mà chỉ tập trung tại một vài cổ phiếu vốn hóa lớn như VIC, VHM, hoạt động như là trụ kéo điểm thị trường, kết hợp với các chỉ báo kỹ thuật cũng đang có chiều hướng chững lại và suy yếu tiệm cận kháng cự mạnh dài hạn, theo đó có thể sớm dẫn đến sự quay trở lại và gia tăng của áp lực điều chỉnh khi dòng tiền tham gia thị trường (đặc biệt đến từ nhóm nhà đầu tư cá nhân) cũng đang có chiều hướng suy giảm khi gần tới dịp nghỉ lễ tết cổ truyền. Theo đó, nhà đầu tư có thể canh nhịp để mua gom cổ phiếu tiềm năng tận dụng các nhịp điều chỉnh rung lắc của thị trường.







## Chiến lược giao dịch: Gia tăng tỷ trọng cổ phiếu / tiền mặt lên ngưỡng 70/30

- Gia tăng tỷ trọng:** NĐT được khuyến nghị **gia tăng thêm tỷ trọng** cổ phiếu nắm giữ nếu chỉ số VN-Index vượt ngưỡng kháng cự quan trọng **1.133** điểm với thanh khoản thị trường được duy trì tốt, với kì vọng thị trường tiếp tục hướng về ngưỡng kháng cự tiếp theo ở **1.165** điểm.

## Danh mục ưu tiên quan sát: Tiềm năng tăng giá ngắn trong giai đoạn này:

- ❖ **Danh mục tiềm năng:** PNJ, GEX, DGW  
Nếu thị trường tích lũy lại **ổn định** thì dòng tiền mới có thể **luân chuyển mạnh** sang nhóm ngành đầu cơ:
- ❖ **Chứng khoán:** HCM, SHS
- ❖ **Bất động sản:** TCH, DIG
- ❖ **Cảng biển:** HAH
- ❖ **Thép:** HSG

## Doanh nghiệp

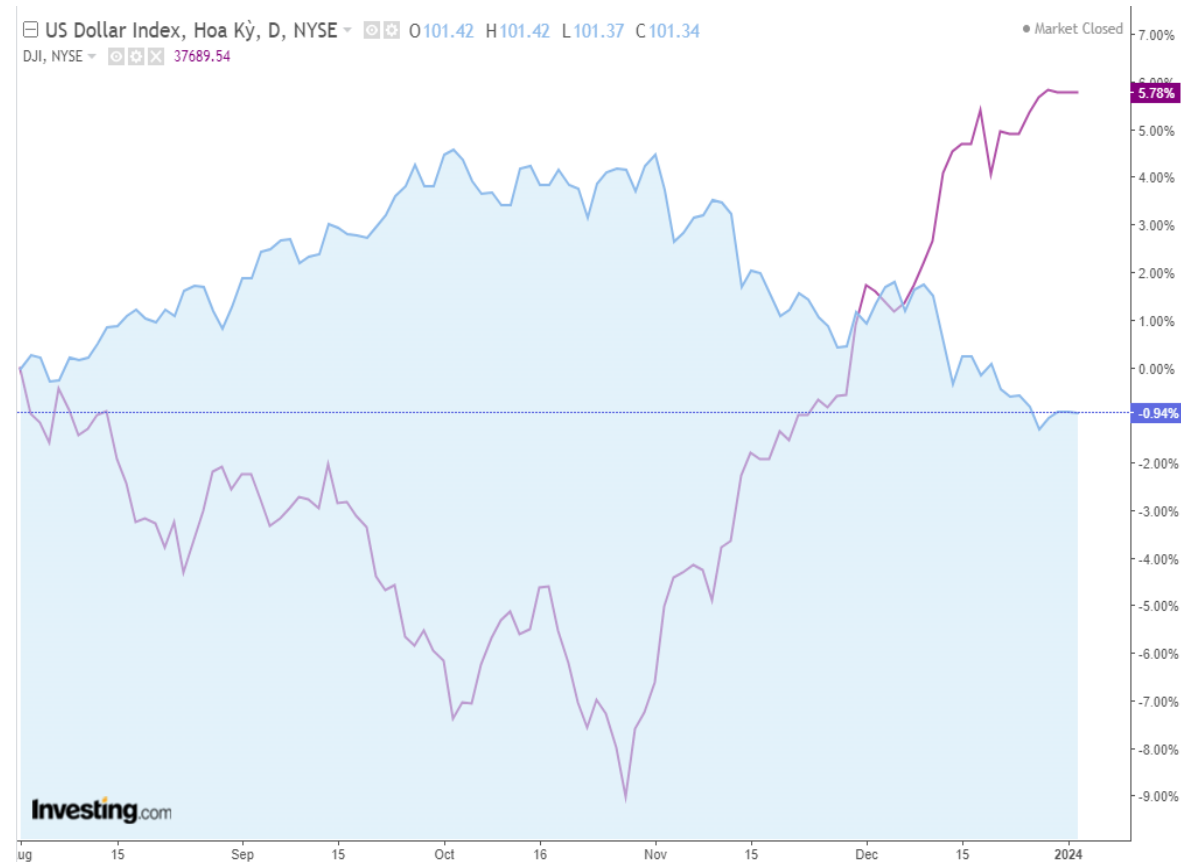
-  CTI: Tăng mức thu phí tại trạm thu phí nút giao BOT 319 kết nối đường cao tốc TP.HCM - Long Thành - Dầu Giây từ ngày 1-1
-  OIL: Tổng công ty Dầu Việt Nam – CTCP đã về đích năm 2023 với việc phát triển 107 cửa hàng xăng dầu, hoàn thành gấp đôi kế hoạch năm
-  CII: Dự kiến chi trả cổ tức đều đặn 16%/năm với mức chi trả 4% mỗi quý, bắt đầu từ năm 2024
-  DIG: DIC Corp sẽ phát hành tối đa 2.100 tỷ đồng trái phiếu riêng lẻ không chuyển đổi, không kèm chứng quyền, có đảm bảo là bảo lãnh thanh toán của các tổ chức tín dụng
-  HVN: Hạ tầng quá tải tại sân bay nội địa, nhất là Tân Sơn Nhất, Nội Bài gây thiệt hại cho hãng gần 500 tỷ đồng năm 2023, theo Chủ tịch Vietnam Airlines Đặng Ngọc Hòa
-  HPG: Tiêu thụ thép xây dựng trên thị trường nội địa của Tập đoàn Hoà Phát trong năm 2024 được dự báo sẽ tăng 29%, cùng với đó là giá thép phục hồi về trên mốc 15 triệu đồng/tấn
-  CC1: Liên danh CC1 - DR trúng gói thầu EPC hơn 3.300 tỷ ở Nhiệt điện Na Dương II
-  GMD: Gemadept chuẩn bị phát hành hơn 4,5 triệu cổ phiếu ESOP giá bằng 1/7 thị trường
-  PVS: Tổng CTCP Dịch vụ Kỹ thuật Dầu khí Việt Nam ghi nhận lợi nhuận hợp nhất trước thuế năm 2023 ước đạt 1.098 tỷ đồng, vượt 41% kế hoạch năm nhưng giảm 6% so năm trước
-  VIC: Xanh SM tiếp tục phát triển dịch vụ thuê xe tự lái Xanh SM Rentals với chi phí từ 720.000 đồng/ngày

# DIỄN BIẾN THỊ TRƯỜNG CHỨNG KHOÁN THẾ GIỚI

CHỈ SỐ	29/12/2023	% Ngày	% Tuần	% Tháng	% YTD	% Năm
VN INDEX	1129,93	0,09%	2,44%	2,52%	0%	12,20%
HNX30 INDEX	494,88	0,46%	1,27%	3,37%	0%	49,47%
VN30 INDEX	1131,46	0,26%	3,10%	3,77%	0%	12,56%
S&P 500	4769,83	-0,28%	0,49%	3,81%	0%	24,23%
Dow Jones	37689,54	-0,05%	0,76%	3,98%	0%	13,70%
Nasdaq	15011,35	-0,56%	0,32%	4,94%	0%	43,42%
Shanghai Composite	2974,935	0,68%	1,92%	-1,87%	0%	-3,70%
Nikkei 225	33464,17	-0,22%	0,89%	0,10%	0%	28,24%
Thailand SET	1415,85	0,38%	0,78%	2,03%	0%	-14,77%
Malaysia	1449,63	-0,35%	-0,33%	-0,46%	-0,35%	-3,07%
Philippine	6450,04	-1,06%	-1,08%	3,28%	0%	-1,77%
Indonesia JCI	7272,797	-0,43%	0,74%	3,02%	0%	6,16%
FTSE 100	7733,24	0,14%	0,23%	2,71%	0%	3,78%
DAX	16751,64	0,30%	0,11%	2,16%	0%	20,31%
CAC 40	7543,18	0,11%	-0,53%	2,68%	0%	16,52%

Nguồn: Bloomberg, VietinBank Securities

# BIẾN ĐỘNG TỶ GIÁ DXY VÀ SỰ TƯƠNG QUAN VỚI DOW JONES



# BIẾN ĐỘNG LỢI SUẤT TRÁI PHIẾU MỸ 10 NĂM VÀ SỰ TƯƠNG QUAN VỚI DOW JONES



Nguồn: TradingView, VietinBank Securities

# CẬP NHẬT GIAO DỊCH QUỸ ETF

Name	1D Flow	1W Flow	1M Flow	YTD Flow	1Y Flow	3Y Flow
Median	0	0	0	0	0	0
Fubon FTSE Vietnam ETF	0,95	6,35	17,74	67,24	90,36	787,79
KIM KINDEX Vietnam VN30 ETF Synth	0	0	26,29	6,38	80,69	-21,19
Premia MSCI Vietnam ETF	0	0	0	-0,89	-0,89	-2,69
CSOP FTSE Vietnam 30 ETF	0	0	0	-2,38	-2,38	-2,38
KIM KINDEX Vietnam VN30 Futures Leverage ETF H	0	0	0	-0,41	-0,41	-8,34
Premia MSCI Vietnam ETF	0	0	0	-0,89	-0,89	-2,69
Asian Growth CUBS ETF	0	0	-0,08	-42,98	-42,91	-141,74
DCVFMVN30 ETF Fund	0,22	0,22	0,66	3,95	3,95	3,95
DCVFMVN Mid Cap ETF	0	0	0	0	0	0
KIM Growth VN30 ETF	0	0	1,39	6,09	6,09	23,13
KIM Growth VNFINSELECT ETF	0	0	0	8,75	8,75	8,75
SSIAM VN30 ETF	0	0	0	1,89	1,89	1,96
SSIAM VNX50 ETF	0	0	0	-0,12	-0,12	-1,52
SSIAM VNFIN LEAD ETF	0	0	-23,1	-85,74	-85,74	-16,22
DCVFMVN Diamond ETF	-1,07	-9,89	-47,75	-136,36	-132,03	235,99
Global X MSCI Vietnam ETF	0	0	0	6,12	6,12	11,2
VanEck Vietnam ETF	0	0	-0,09	-2,44	-2,44	-2,44

## TOP CỔ PHIẾU TĂNG – GIẢM GIÁ

**Top 10 CP tăng nhiều nhất trong ngày**

Mã CK	Giá đóng cửa	Tổng khối lượng (CP)	Thay đổi
FUCTVGF5	11,000	60,100	8.91%
NBB	21,550	144,263	6.95%
COM	38,550	3,407	6.93%
SGN	72,500	12,102	6.93%
HAS	6,970	1,531	6.90%
DC4	10,400	1,446,616	6.89%
TTE	10,900	214	6.86%
MDG	14,050	4,900	6.84%
DTL	16,750	71,300	6.69%
SCS	71,900	218,169	6.52%

**HNX: Top 10 CP tăng nhiều nhất trong ngày**

Mã CK	Giá đóng cửa	Tổng khối lượng (CP)	Thay đổi
BED	14,300	100	10.00%
NBP	14,300	4,400	10.00%
SGH	33,000	103	10.00%
VBC	22,000	500	10.00%
GMA	48,800	1,000	9.91%
PRC	22,400	6,504	9.80%
MAS	35,900	2,132	9.79%
NTH	55,000	200	9.78%
BST	16,900	900	9.74%
PCG	6,800	26,600	9.68%

**HSX: Top 10 CP giảm nhiều nhất trong ngày**

Mã CK	Giá đóng cửa	Tổng khối lượng (CP)	Thay đổi
QCG	10,050	4,696,324	-6.51%
VPS	10,350	400	-5.91%
TCR	3,170	1,100	-3.94%
YBM	8,750	107	-3.85%
TDP	27,600	87,100	-3.83%
SGT	11,300	41,800	-3.83%
HAG	13,200	17,772,823	-3.65%
VCB	80,300	1,896,211	-3.02%
MSH	36,300	137,196	-2.68%
GEG	12,850	653,715	-2.65%

**HNX: Top 10 CP giảm nhiều nhất trong ngày**

Mã CK	Giá đóng cửa	Tổng khối lượng (CP)	Thay đổi
PHN	43,200	2,600	-10.00%
NAP	12,000	1,200	-9.77%
VHL	13,700	12,716	-9.27%
PTI	36,700	12,329	-8.25%
NVB	10,500	466,063	-7.89%
VTJ	3,500	500	-7.89%
DS3	4,800	32,400	-7.69%
HGM	36,000	1,500	-7.22%
PPP	14,800	500	-6.92%
TFC	7,500	16,000	-6.25%



# CẬP NHẬT THỊ TRƯỜNG HÀNG HÓA

Mặt hàng	Đơn vị	29/12/2023	%Ngày	% 5 ngày	%Tháng	CP liên quan đầu vào	CP liên quan đầu ra
Oil WTI	USD/bbl.	71,65	-0,17%	-1,18%	-1,86%	PVT	GAS, BSR
Oil Brent	USD/bbl.	77,04	-1,72%	-0,99%	-0,75%	PVT	GAS, BSR
Thép thanh	CNY/MT	4000	-0,17%	0,88%	1,95%		HPG
Nhôm	USD/MT	2351,5	0,35%	6,51%	7,65%		
Đồng	USd/lb.	389,05	-0,87%	-0,05%	-0,72%	CAV, SAM, TGP, VTH	MSN, ACM, BGM
Than	USD/MT	146,4	0,65%	-5,71%	7,12%		
Đường	USd/lb.	20,58	-5,42%	1,68%	-23,38%	VNM, GTN, QNS	SBT, LSS, SLS, QNS
Ngô	USd/bu.	471,25	-0,63%	-0,26%	4,78%		
Gas	USD/MMBtu	2,514	-1,68%	1,84%	-5,54%		
Sữa	USD/cwt	16,1	-0,06%	0,12%	-0,06%	KDC	VNM, QNS
Vàng	USD/t oz.	2071,8	-0,56%	0,42%	-0,57%		PNJ
Bạc	USD/t oz.	24,086	-1,17%	-1,67%	-6,58%		PNJ
Lúa Mỳ	USd/bu.	628	-0,55%	2,53%	7,21%		
Thịt lợn	USd/lb.	67,975	-0,69%	-3,79%	-1,45%		
Thép HRC	CNY/MT	4078	-0,22%	-0,05%	1,87%		HPG

## THÔNG BÁO MIỄN TRỪ TRÁCH NHIỆM

Nội dung bản tin này do Công ty cổ phần chứng khoán Công thương (VietinBank Securities) cung cấp, chỉ mang tính chất tham khảo. Mặc dù mọi thông tin đều được thu thập từ những nguồn, tờ báo đáng tin cậy, nhưng VietinBank Securities không đảm bảo được tuyệt đối được độ chính xác của thông tin hay bất kỳ vấn đề nào liên quan đến việc sử dụng bản tin này.

Các ý kiến tổng hợp, dự báo chỉ thể hiện quan điểm của tác giả tại thời điểm phát hành, báo cáo chỉ nhằm mục đích cung cấp thông tin tham khảo chứ không mang tính chất mời chào, mua bán, nắm giữ bất cứ cổ phiếu nào. Báo cáo này là tài sản của Công ty cổ phần chứng khoán Công thương (VietinBank Securities).

Không ai được phép sao chép, tái sản xuất, phát hành cũng như phân phối báo cáo này vì bất cứ mục đích cá nhân hay thương mại nào nếu không có sự đồng ý của VietinBank Securities.

***Xin vui lòng ghi rõ nguồn khi trích dẫn các thông tin trong báo cáo này!***